



## PROCURAÇÃO

A Grupo Multi S.A. , inscrita no CNPJ sob o número 59.717.553/0006-17- Sediada à Rua Josefa Gomes de Souza, 382-Bairro dos Pires- Extrema- MG CEP 37640-000, através de seu Diretor-Presidente André Poroger, portador da Cédula de Identidade RG nº 25215177 SSP/SP e CPF nº 272.058.978-07, nomeia e constitui seu (s) bastante procurador (es) abaixo, independente da ordem de nomeação, podendo agir individualmente.

- Tiago Griebeler Sandi portador da cédula de identidade nº 5.497.510-7 e do CPF 074.412.439 -55

A que oferece amplos poderes para representar a Grupo Multi S.A., com poderes para participar em licitação, podendo assim, tomar qualquer decisão durante todas as fases da licitação, inclusive apresentar e assinar proposta e declaração em nome da Outorgante, formular verbalmente novas propostas de preços nas etapas de lances, desistir expressamente da intenção de interpor recursos administrativo, manifestar-se imediata e motivadamente a intenção de interpor recursos administrativo ao final da sessão, interpor recursos administrativo, assinar a Ata da sessão, assinar Contratos e Nota de Empenho, Assinar Documentos e Declaração e prestar todos os esclarecimentos solicitados pelo pregoeiro, enfim de praticar todos os demais atos pertinentes ao certame em nome do Outorgante.

Por ser verdade, firmamos a presente declaração para que se produzam os efeitos legais.


Validade: 12 meses  
 São Paulo, 07 de agosto de 2025.

*[assinatura]*  
 Grupo Multi S.A.  
 André Poroger  
 RG nº 25215177 SSP/SP  
 CPF nº 272.058.978-07



Reconheço por Semelhança a(s) firma(s):  
 ANHEE FOROZEK  
 São Paulo, 11 de Agosto de 2025. C. Sec. 447/023/015/05-5167

RT13.17 SELGIST C11047AC012889



**CERTIDÃO DE INTEIRO TEOR**

**DOCUMENTO EMITIDO PELA INTERNET**

PREFEITURA MUNICIPAL DE BACABAL - MA

Fls. nº 155

F. Sc. nº 030901/2025

Rubrica: *CS*

DADOS DA EMPRESA			
NOME EMPRESARIAL GRUPO MULTI S.A.		TIPO JURÍDICO SOCIEDADE POR AÇÕES	
NIRE 35300415531	CNPJ 59.717.553/0001-02	NÚMERO DO ARQUIVAMENTO 176.104/25-2	DATA DO ARQUIVAMENTO 29/05/2025

DADOS DA CERTIDÃO		
DATA DE EXPEDIÇÃO 10/06/2025	HORA DE EXPEDIÇÃO 00:29:41	CODIGO DE CONTROLE 269705979
A AUTENTICIDADE DO PRESENTE DOCUMENTO, BEM COMO O ARQUIVO NA FORMA ELETRÔNICA PODEM SER VERIFICADOS NO ENDEREÇO <a href="http://WWW.JUCESPONLINE.SP.GOV.BR">WWW.JUCESPONLINE.SP.GOV.BR</a>		

ESTA CÓPIA FOI AUTENTICADA DIGITALMENTE E ASSINADA EM 10/06/2025 PELO SECRETÁRIO GERAL DA JUCESP – ALOIZIO EPIFANIO SOARES JUNIOR, CONFORME ART. 1º DA MP2200-2 DE 24/08/2001, QUE INSTITUI A INFRAESTRUTURA DE CHAVES PÚBLICAS BRASILEIRAS – ICP BRASIL, EM VIGOR CONSOANTE E.C Nº32 DE 11/09/2001 M- ART.2º.

ART 1º. FICA INSTITUÍDA A INFRAESTRUTURA DE CHAVES PÚBLICAS BRASILEIRA – ICP BRASIL, PARA GARANTIR AUTENTICIDADE, INTEGRIDADE E VALIDADE JURÍDICA DE DOCUMENTOS EM FORMA ELETRÔNICA, DAS APLICAÇÕES DE SUPORTE E DAS APLICAÇÕES HABILITADAS QUE UTILIZEM CERTIFICADOS DIGITAIS, BEM COMO A REALIZAÇÃO DE TRANSAÇÕES ELETRÔNICAS SEGURAS.

EXISTE(M) ARQUIVAMENTO(S) POSTERIORE(S).



**JUCESP - Junta Comercial do Estado de São Paulo**  
 Ministério da Indústria, Comércio Exterior e Serviços  
 Departamento de Registro Empresarial e Integração - DREI  
 Secretaria de Desenvolvimento Econômico



ETIQUETA PROTOCOLO



**JUCESP PROTOCOLO**  
2.111.275/25-8

PPFEITURA MUNICIPAL DE BACABAL - MA

Fls. nº 156  
 F. de. nº 08901/2005  
 Rubrica: *[assinatura]*



CONTROLE INTERNET  
034821377-8



**CAPA DO REQUERIMENTO**  
**CONTÉM AMARRADO**  
**MANUALMENTE**

**DADOS CADASTRAIS**

ATO Inclusão/Alteração de Integrantes;						
NOME EMPRESARIAL GRUPO MULTI S.A.					PORTE Normal	
LOGRADOURO Avenida Brigadeiro Faria Lima			NÚMERO 1811	COMPLEMENTO 15º andar	CEP 01452-000	JUCESP - GLUCH
MUNICÍPIO São Paulo		UF SP	TELEFONE		EMAIL	
NÚMERO EXIGÊNCIA (S) 0	CNPJ - SEDE 59.717.553/0001-02	NIRE - SEDE 3530041553-1		★ 26 MAI		
IDENTIFICAÇÃO SIGNATÁRIO ASSINANTE REQUERIMENTO CAPA				VALORES RECOLHIDOS		SEQ. DOC
NOME: SOCRATES FELIX BANIA DE OLIVEIRA (Procurador)				DARE: R\$ 562,70		114 PROTOC
ASSINATURA: <i>[assinatura]</i> DATA: 23/05/2024				DARF: R\$ ,00		215

DECLARO, SOB AS PENAS DA LEI, QUE AS INFORMAÇÕES CONSTANTES DO REQUERIMENTO/PROCESSO SÃO EXPRESSÃO DA VERDADE

**PARA USO EXCLUSIVO DA JUNTA COMERCIAL DO ESTADO DE SÃO PAULO (INCLUSIVE VERSO)**

CARIMBO PROTOCOLO <b>JUCESP - SEDE</b> GUICHÊ 2 ★ 26 MAI 2025 ★ PROTOCOLO	CARIMBO DISTRIBUIÇÃO	CARIMBO DEFERIDO <b>JUCESP</b> DEFERIDO 29 MAI 2025 Instituto Brasileiro de Registro e Arquivamento Associação Teórica do Registro Público INO: 10.420.302-8
---	----------------------	--

<b>ANEXOS:</b> <input type="checkbox"/> DBE <input type="checkbox"/> Procuração <input type="checkbox"/> Alvará Judicial <input type="checkbox"/> Formal de Partilha <input type="checkbox"/> Balanço Patrimonial <input type="checkbox"/> Outros <input type="checkbox"/> Documentos Pessoais <input type="checkbox"/> Laudo de Avaliação <input type="checkbox"/> Jornal <input type="checkbox"/> Protocolo / Justificação <input type="checkbox"/> Certidão	<b>EXCLUSIVO SETOR DE ANÁLISE</b>	<b>ETIQUETAS DE REGISTRO - CARIMBO</b>  SECRETARIA DE DESENVOLVIMENTO ECONÔMICO - JUCESP ALOIZIO EPIFANIO SOARES JUNIOR SECRETÁRIO GERAL 176.104/25-2 
<b>OBSERVAÇÕES:</b>		<b>JUCESP</b>





**JUCESP**  
GRUPO MULTI S.A.  
CNPJ/MF nº 09.717.553/0001-02  
NIRE 15.0041953-1



**ATA DA REUNIÃO DO CONSELHO DE ADMINISTRAÇÃO,  
REALIZADA EM 28 DE ABRIL DE 2025**

SEDE  
2025  
JLO

**DATA, HORA E LOCAL:** No 28 de abril de 2025, às 10:00 horas, na sede social do Grupo Multi S.A. ("Companhia") localizada na Cidade de São Paulo, Estado de São Paulo, na Avenida Brigadeiro Faria Lima, nº 1.811, 15º andar, Jardim América, CEP 01452-000.

**PRESENCIA:** A totalidade dos membros do Conselho de Administração da Companhia. Também participaram da reunião o Diretor Presidente da Companhia (André Poroger), o Diretor Financeiro da Companhia (Richard Ku) e o Gerente Jurídico da Companhia (Bernardo de Oliveira Hoffmann).

**MESA:** Presidente: Alexandre Ostrowiecki; Secretário: Bernardo de Oliveira Hoffmann.

**CONVOCAÇÃO:** Dispensada a convocação prévia em face da presença de todos os membros do Conselho de Administração da Companhia, nos termos do artigo 13, § 1º, do Estatuto Social.

**ORDEM DO DIA:** Discutir e deliberar sobre:

- (i) Eleição do Presidente e do Vice-Presidente do Conselho de Administração;
- (ii) Ratificação dos membros da Diretoria da Companhia;
- (iii) Reeleição dos membros do Comitê de Auditoria Estatutário; e
- (iv) Substituição dos atuais auditores independentes da Companhia.

Visto Conferido  
RG 16.490.352-5

**DELIBERAÇÕES:** Após discussões e análise das matérias constantes da ordem do dia, foram tomadas as seguintes deliberações pelos membros do Conselho de Administração, por unanimidade:

- (i) Aprovar a eleição do Sr. Alexandre Ostrowiecki, brasileiro, divorciado, administrador de empresas, portador da cédula de identidade RG nº 14.187.297-4 SSP/SP e inscrito no CPF/MF sob nº 292.713.568-10, residente e domiciliado em São Paulo/SP, com endereço comercial na Avenida Brigadeiro Faria Lima, 1.811, 15º Andar, Jardim América, São Paulo/SP, CEP 01452-000, para o cargo de Presidente do Conselho de Administração; e do Sr. Edward James Feder, brasileiro, casado, economista, portador da cédula de identidade RG nº 3108111 SSP/SP e inscrito no CPF/MF sob o nº 875.198.958-15, residente e domiciliado em São Paulo/SP, com endereço comercial na Avenida Brigadeiro Faria Lima, 1.811, 15º Andar, Jardim América, São Paulo/SP, CEP 01452-000, para o cargo de Vice-presidente do Conselho de Administração.

Assim, o Conselho de Administração da Companhia fica composto da seguinte forma:

CONSELHO DE ADMINISTRAÇÃO	
Alexandre Ostrowiecki	Presidente
Edward James Feder	Vice-presidente (independente)
Carlos Eduardo Altona	Membro (independente)
Enéas Cesar Pestana Neto	Membro (independente)
Tomas Henrique Fuchs	Membro (independente)


- (ii) Ratificar a eleição do Sr. André Poroger, brasileiro, casado, administrador de empresas, portador da cédula de identidade RG nº 25.215.177 SSP/SP e inscrito no CPF/MF sob nº 272.058.978-07, residente e domiciliado em São Paulo/SP, com endereço comercial na Avenida Brigadeiro Faria Lima, 1.811, 15º Andar, Jardim América, São Paulo/SP, CEP 01452-000, para o cargo de Diretor Presidente da Companhia; e do Sr. Richard Pao Kang Ku, brasileiro, administrador de empresas, portador da cédula de identidade RG nº 28.823.162-4 e inscrito no CPF/MF sob o nº 142.067.758-69, residente e domiciliado em São Paulo/SP, com endereço comercial na Avenida Faria Lima, 1.811, 15º andar, Jardim América, São Paulo/SP, CEP 01452-000, para o cargo de Diretor Financeiro e de Relações com Investidores; ambos com mandato até a 1ª (primeira) reunião do Conselho de Administração da Companhia após a Assembleia Geral Ordinária de 2027.

Assim, a Diretoria da Companhia fica composta da seguinte forma:

D4Sign b5732a7f-714a-4039-92b6-06d402d55d83 Para confirmar as assinaturas acesse <https://secure.d4sign.com.br/verificar> Documento assinado eletronicamente conforme MP 2.200-2/01 Art. 1ºº 8º 6º



Certifico o registro sob o nº 176.104/25-2 em 29/05/2025 da empresa GRUPO MULTI S.A., NIRE nº 35300415531, protocolado sob o nº 2111275256. Esta cópia foi autenticada digitalmente e assinada em 10/06/2025 por ALOIZIO EPIFANIO SOARES JUNIOR - Secretário Geral. Autenticação: 269705979. A JUCESP garante a autenticidade do registro e da Certidão de Inteiro Teor quando visualizado diretamente no portal [www.jucesp-online.sp.gov.br](http://www.jucesp-online.sp.gov.br).



DIRETORIA	
André Poroger	Diretor Presidente
Richard Pao Kang Ku	Diretor Financeiro e de Relações com Investidores

(iii) Aprovar a reeleição dos membros do Comitê de Auditoria Estatutário, todos com mandato até a 1ª (primeira) reunião do Conselho de Administração da Companhia após a Assembleia Geral Ordinária de 2027:

- a) Sr. Eder da Silva Grande, brasileiro, economista, portador da cédula de identidade RG nº 22773300 SSP/SP, inscrito no CPF/ME sob o nº 255.597.828-31, residente e domiciliado em São Paulo/SP, com endereço comercial na Avenida Faria Lima, 1.811, 15º andar, Jardim América, São Paulo/SP, CEP 01452-000, São Paulo/SP, para o cargo de Coordenador do Comitê de Auditoria Estatutário;
- b) Sr. Edward James Feder, brasileiro, economista, portador da cédula de identidade RG nº 3108111 SSP/SP e inscrito no CPF/MF sob o nº 875.198.958-15, residente e domiciliado em São Paulo/SP, com endereço comercial na Avenida Brigadeiro Faria Lima, 1.811, 15º andar, Jardim América, São Paulo/SP, CEP 01452-000; e
- c) Sr. Marcos Edson Pinto Rodrigues, brasileiro, administrador de empresas, portador da cédula de identidade RG nº 16.278.524 SSP/SP e inscrito no CPF/ME sob o nº 068.172.498-64, residente e domiciliado em São Paulo/SP, com endereço comercial na Avenida Brigadeiro Faria Lima, 1.811, 15º andar, Jardim América, São Paulo/SP, CEP 01452-000.

Assim, o Comitê de Auditoria Estatutário da Companhia fica composto da seguinte forma:

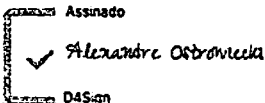
COMITÊ DE AUDITORIA	
Eder da Silva Grande	Coordenador
Edward James Feder	Membro
Marcos Edson Pinto Rodrigues	Membro

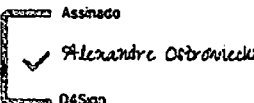
Visto Conferido RG 16.490.352-5

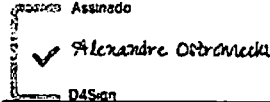
(iv) Aprovar a substituição dos atuais auditores independentes (PricewaterhouseCoopers Auditores Independentes Ltda.) pela Grant Thornton Auditores Independentes Ltda, com efeitos imediatos, considerando a recomendação do Comitê de Auditoria estatutário.

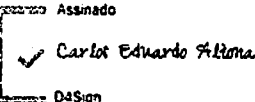
**ENCERRAMENTO:** Não havendo nada mais a tratar, o Presidente declarou a reunião encerrada e suspendeu os trabalhos pelo tempo necessário para a lavratura da presente ata que, lida e aprovada, foi assinada por todos os presentes.


São Paulo/SP, 28 de abril de 2025.


MESA:  Assinado  
Alexandre Ostrowiecki – Presidente


 Assinado  
Bernardo de Oliveira Hoffmann – Secretário

MESA:  Assinado  
Alexandre Ostrowiecki

ADMINISTRATIVO:  Assinado  
Carlos Eduardo Altona

 Assinado  
Enias Pestana

 Assinado  
Edward James Feder

 Assinado  
Tomas Henrique Fuchs

Quando visualizado diretamente no portal [www.jucosponte.sp.gov.br](http://www.jucosponte.sp.gov.br).  
 assina em 10/08/2025 por ALOIZIO EPIFANIO SOARES JUNIOR - Secretário Geral. Autenticação: 269705979. A JUCESP garante a autenticidade do registro e da Certidão de Inteiro Teor  
 Certidão o registro sob o nº 176.104/25-2 em 29/05/2025 da empresa GRUPO MULTI S.A. NIRE nº 35300415531, protocolado sob o nº 2111275256. Esta cópia foi autenticada digitalmente e

**JUCESP** **JUCESP** **JUCESP**

SECRETARIA DE DESENVOLVIMENTO  
 ECONÔMICO - JUCESP

176.104/25-2

SECRETARIA DE DESENVOLVIMENTO  
 ECONÔMICO - JUCESP

176.104/25-2

SECRETARIA DE DESENVOLVIMENTO  
 ECONÔMICO - JUCESP

SEDE

9 MAI 2025

03

JUCESP

SECRETARIA DE DESENVOLVIMENTO  
 ECONÔMICO - JUCESP

176.104/25-2

SECRETARIA DE DESENVOLVIMENTO  
 ECONÔMICO - JUCESP

176.104/25-2

SECRETARIA DE DESENVOLVIMENTO  
 ECONÔMICO - JUCESP

159

0309016025

159

PREFEITURA MUNICIPAL DE BACABAL - PA

Fis. nº 159

F. sec. nº 0309016025

Rubrica:

## Declaração de Autenticidade

Eu Ivo Pereira de Freitas Filho, com inscrição ativa no CRC/(SP) sob o nº SP-245569/O-8, expedida em 14/01/2011, inscrito no CPF nº 095.030.798-02, DECLARO, sob as penas da Lei penal e, sem prejuízo das sanções administrativas e cíveis, que este documento é autêntico e condiz com o original.

Documentos apresentados:

Documentos apresentados:

1. Ata de Reunião do Conselho de Administração realizada em 28 de abril de 2025 da sociedade Grupo Multi S.A, devidamente assinada digitalmente pelas partes, em 1 via, contendo 04 páginas;
2. Procuração Multilaser Industrial S.A, contendo 01 página;
3. Documento de Identificação do Procurador (CNH) Sr. Socrates Felix Bahia de Oliveira, contendo 01 página; e
4. Documento CRC/SP, do Sr. Ivo Pereira de Freitas Filho, em uma via contendo 01 (uma) página;

São Paulo, 23 de maio de 2025.

---

Ivo Pereira de Freitas Filho

Documento assinado no Assinador ONR. Para validar o documento e suas assinaturas acesse <https://assinador.onr.org.br/validar/YCW2D-PRGFS-QZTXD-77HHD>.

OUTORGANTE	GRUPO MULTI S.A., inscrita no CNPJ/ME sob o nº 59.717.553/0001-02, com sede na Avenida Brigadeiro Faria Lima, nº 1.811, 12º andar, Jardim América, São Paulo/SP, CEP 01452-000, neste ato representada na forma prevista em seu Estatuto Social pelo seu Diretor Presidente, Alexandre Ostrowiecki, brasileiro, portador da cédula de identidade RG nº 14.187.297-4 SSP/SP, inscrito no CPF/ME sob o nº 292.713.568-10, residente e domiciliado em São Paulo/SP, com endereço profissional na sede da Outorgante.
OUTORGADOS	JULIO CESAR DOS SANTOS, brasileiro, casado, portador do RG nº 085873909-IFP/RJ, inscrito no CPF/MF sob o nº 071.985.917-44; FABRICIO COSTA OLIVEIRA, brasileiro, solteiro, técnico Paralegal, portador do RG nº 27.410.357-1 DETRAN/RJ, e inscrito no CPF/MF sob nº 144.822.887-56, DALILO MARTINS DE OLIVEIRA JÚNIOR, brasileiro, solteiro, portador da Carteira de Identidade RG nº 20.118.719-2-DETRAN/RJ, inscrito no CPF/MF sob o nº 121.188.737-51; JOSÉ FELIPE JÚNIOR, brasileiro, casado, coordenador paralegal, portador do RG nº 06.481.825-09 SSP/BA e inscrito no CPF sob nº 996.617.725-68; ROBERTA LOPES VEIGA, brasileira, solteira, técnica Paralegal, portadora do RG nº 131367286 DETRAN/RJ e CPF/MF nº 107.193.837-14; TATIANA NEIVA FERNANDEZ, brasileira, solteira, técnica paralegal, portadora do RG nº 21.017.391-0 DETRAN/RJ e inscrita no CPF/MF sob nº 106.249.597-75; RODRIGO AUGUSTO BIZARRIA, brasileiro, casado, coordenador paralegal, portador do RG nº 30.528.844-1 SSP/SP, e inscrito no CPF/MF sob nº 296.140.108-94; SÓCRATES FELIX BAHIA DE OLIVEIRA, brasileiro, casado, coordenador paralegal, portador do RG nº 30.195.667-4 SSP/SP, e inscrito no CPF/MF sob nº 274.727.908-18; ARTHUR RODRIGUES DE MORAES, brasileiro, solteiro, técnico paralegal, portador do RG nº 42.055.853-6 SSP/SP e inscrito no CPF/MF sob nº 432.853.758-09, todos integrantes da PLBRASIL ASSESSORIA EMPRESARIAL LTDA..
PODERES	Representar a OUTORGANTE e todas as suas filiais estabelecidas em todo território nacional, nas autarquias e repartições públicas federais, tais como: A - FEDERAL - (i) Secretaria da Receita Federal do Brasil do Ministério da Economia, (ii) Caixa Econômica Federal, (iii) Ministério Público Federal, (iv) Ministério do Trabalho e Emprego e (v) IBAMA; B - ESTADUAL - (i) Junta Comercial do Estado, (ii) Secretaria da Fazenda do Estado, (iii) Corpo de Bombeiros Militar, (iv) Promotorias do Estado, (v) Tribunal Regional do Trabalho, (vi) Delegacia Regional do Trabalho; (vii) Secretaria do Meio Ambiente; e (viii) Ordem dos Advogados do Brasil; C - MUNICIPAL - (i) Prefeituras; (ii) Cartório do Registro Civil de Pessoa Jurídica, (iii) Cartórios de Registro de Imóveis e (iv) Secretarias Municipais, inclusive da Fazenda e da Vigilância Sanitária e Meio Ambiente, podendo assinar, requerer, obter, atualizar, alterar e baixar inscrições e cadastros, solicitar senhas de acesso em relação aos cadastros federal, estaduais e municipais, assinar requerimentos, processos administrativos e formulários em geral, em especial, formulários de Documento Básico de Entrada (DBE), obter relatórios de restrições e/ou pendências, obter procuração eletrônica da RFB para acesso ao e-CAC, atender notificações, obter certidões de toda natureza em nome da Outorgante, enfim, praticar todos e quaisquer atos que se façam necessários para o fiel cumprimento deste mandato, podendo substabelecer, total ou parcial, os poderes contidos neste instrumento.
PRAZO	01/01/2025 a 31/12/2025.

São Paulo/SP, 1º de janeiro de 2025.

ALEXANDRE OSTROWIECKI:29271356810  
 Assinado de forma digital por ALEXANDRE OSTROWIECKI:29271356810  
 Data: 2025.01.30 13:49:17 -03'00'

GRUPO MULTI S.A.  
 Alexandre Ostrowiecki

**CERTIDÃO DE INTEIRO TEOR**

**DOCUMENTO EMITIDO PELA INTERNET**

PREFEITURA MUNICIPAL DE BACABAL - PA

Fis. nº 162

F.z.c. nº 030901/2025

Rubrica: [Assinatura]

DADOS DA EMPRESA			
NOME EMPRESARIAL GRUPO MULTI S.A.		TIPO JURIDICO SOCIEDADE POR AÇÕES	
NIRE 35300415531	CNPJ 59.717.553/0001-02	NÚMERO DO ARQUIVAMENTO 176.103/25-9	DATA DO ARQUIVAMENTO 29/05/2025

DADOS DA CERTIDÃO		
DATA DE EXPEDIÇÃO 10/06/2025	HORA DE EXPEDIÇÃO 00:29:23	CÓDIGO DE CONTROLE 269705971
A AUTENTICIDADE DO PRESENTE DOCUMENTO, BEM COMO O ARQUIVO NA FORMA ELETRÔNICA PODEM SER VERIFICADOS NO ENDEREÇO <a href="http://WWW.JUCESPOLINE.SP.GOV.BR">WWW.JUCESPOLINE.SP.GOV.BR</a>		

ESTA CÓPIA FOI AUTENTICADA DIGITALMENTE E ASSINADA EM 10/06/2025 PELO SECRETÁRIO GERAL DA JUCESP – ALOIZIO EPIFANIO SOARES JUNIOR, CONFORME ART. 1º DA MP2200-2 DE 24/08/2001, QUE INSTITUI A INFRAESTRUTURA DE CHAVES PÚBLICAS BRASILEIRAS – ICP BRASIL, EM VIGOR CONSOANTE E.C Nº32 DE 11/09/2001 M- ART.2º.

ART 1º. FICA INSTITUÍDA A INFRAESTRUTURA DE CHAVES PÚBLICAS BRASILEIRA – ICP BRASIL, PARA GARANTIR AUTENTICIDADE, INTEGRIDADE E VALIDADE JURÍDICA DE DOCUMENTOS EM FORMA ELETRÔNICA, DAS APLICAÇÕES DE SUPORTE E DAS APLICAÇÕES HABILITADAS QUE UTILIZEM CERTIFICADOS DIGITAIS, BEM COMO A REALIZAÇÃO DE TRANSAÇÕES ELETRÔNICAS SEGURAS.

EXISTE(M) ARQUIVAMENTO(S) POSTERIORE(S).



JUCESP - Junta Comercial do Estado de São Paulo

Ministério da Indústria, Comércio Exterior e Serviços  
Departamento de Registro Empresarial e Integração - DREI  
Secretaria de Desenvolvimento Econômico

ETIQUETA PROTOCOLO



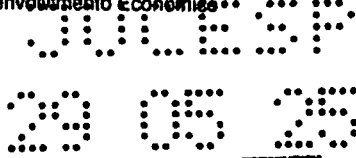
JUCESP PROTOCOLO  
2.111.264/25-8

PREFEITURA MUNICIPAL DE BACABAL - MA

Fis. nº 163

Proc. nº 030701/2025

Rubrica: *CA*



CONTROLE INTERNET  
034821320-4



**CAPA DO REQUERIMENTO  
CONTEM AMARRADO  
MANUALMENTE**

**DADOS CADASTRAIS**

ATO Alteração de Outras Cláusulas Contratuais/Estatutárias; Consolidação da Matr. Inclusão/Alteração de Integrantes.					
NOME EMPRESARIAL GRUPO MULTI S.A.				PORTE Normal	
LOGRADOURO Avenida Brigadeiro Faria Lima		NUMERO 1811	COMPLEMENTO 15º andar	CEP 01452-000	JUCESP GUK
MUNICIPIO São Paulo	UF SP	TELEFONE	EMAIL		
NUMERO EXIGENCIA (S) 0	CNPJ - SEDE 59.717.553/0001-02	NIRE - SEDE 3530041553-1	★ 28 M		
IDENTIFICAÇÃO SIGNATARIO ASSINANTE REQUERIMENTO CAPA NOME: SOCRATES FELIX BAHIA DE OLIVEIRA (Procurador)			VALORES RECOLHIDOS DARE: R\$ 562,70	Selo Doc PROT 115	
ASSINATURA: <i>Socrates Felix Bahia de Oliveira</i> DATA: 23/05/2025			DARF: R\$ ,00		

DECLARO SOB AS PENAS DA LEI QUE AS INFORMAÇÕES CONSTANTES DO REQUERIMENTO/PROCESSO SÃO EXPRESSÃO DA VERDADE

**PARA USO EXCLUSIVO DA JUNTA COMERCIAL DO ESTADO DE SÃO PAULO (INCLUSIVE VERSO)**

CARIMBO PROTOCOLO  JUCESP - SEDE GUICHÊ 2 ★ 28 MAI 2025 ★	CARIMBO DISTRIBUIÇÃO	CARIMBO ANÁLISE  JUCESP DEFERIDO 28 MAI 2025 <i>[Assinatura]</i> Ministério Público do Estado de São Paulo Assessoria Técnica do Registro Público RQE: 18.000.200-0
ANEXOS: PROTOCOLO		EXCLUSIVO SETOR DE ANÁLISE
<input type="checkbox"/> DBE <input type="checkbox"/> Procuração <input type="checkbox"/> Alvará Judicial <input type="checkbox"/> Formal de Partilha <input type="checkbox"/> Balanço Patrimonial <input type="checkbox"/> Outros		<input type="checkbox"/> Documentos Pessoais <input type="checkbox"/> Laudo de Avaliação <input type="checkbox"/> Jornal <input type="checkbox"/> Protocolo / Justificação <input type="checkbox"/> Certidão
OBSERVAÇÕES:		ETIQUETAS DE REGISTRO + CARIMBO  JUCESP 03 29 MAI 2025  SECRETARIA DE DESENVOLVIMENTO ECONÔMICO - JUCESP <i>[Assinatura]</i> CENTRO DE REGISTRO EMPRESARIAL 176.103/25-9 

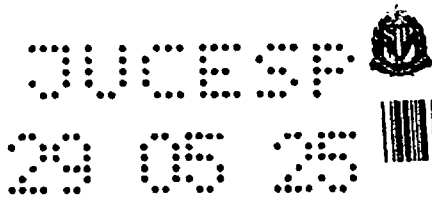


Certifico o registro sob o nº 176.103/25-9 em 29/05/2025 da empresa GRUPO MULTI S.A., NIRE nº 35300415531, protocolado sob o nº 2111264258. Esta cópia foi autenticada digitalmente e assinada em 10/06/2025 por ALCÍZIO EPIFÂNIO SOARES JUNIOR - Secretário Geral. Autenticação: 269705971. A JUCESP garante a autenticidade do registro e da Certidão de Inteiro Teor quando visualizado diretamente no portal www.jucesponline.sp.gov.br.

Gerência de Gestão e Unificação  
Serviço de Registro de Imóveis - Distribuição  
Rua do Comércio, 100 - Centro - Bacabal - MA  
CEP: 03070-000  
Fone: (98) 3333-1111  
E-mail: [registro@bacabal.ma.gov.br](mailto:registro@bacabal.ma.gov.br)  
www.bacabal.ma.gov.br

*Tom*

GRUPO  
MULTI S.A.



JUCESP PROTOCOLO  
2.111.264/25-8

PREFEITURA MUNICIPAL DE BACABAL - MA  
Fis. nº 165  
F.OC. nº 030902/2025  
Rubrica: CA



**GRUPO MULTI S.A.**  
Companhia Aberta  
CNPJ n.º 59.717.553/0001-02  
NIRE 35.300.415.531 | Código CVM n.º 02603-4

- SEDE  
1º E 2º  
I 2025 ★  
SOLO

**ATA DA ASSEMBLEIA GERAL ORDINÁRIA E EXTRAORDINÁRIA  
REALIZADA EM 25 DE ABRIL DE 2025**

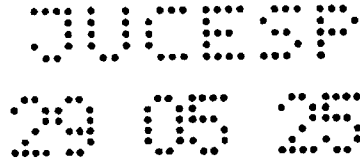
- 1. DATA, HORA E LOCAL:** Realizada no dia 25 de abril de 2025, às 8h00, de forma exclusivamente digital, considerando-se, portanto, realizada na sede social do Grupo Multi S.A. ("Companhia"), na Cidade de São Paulo, Estado de São Paulo, na Avenida Brigadeiro Faria Lima, n.º 1.811, 15º andar, Jardim América, CEP 01452-001.
- 2. CONVOCAÇÃO:** O edital de primeira convocação foi publicado, na forma do art. 124 da Lei n.º 6.404, de 15 de dezembro de 1976, conforme alterada ("Lei das S.A."), no jornal "Data Mercantil", nas edições dos dias 27, 28 e 29, 30 e 31 de março de 2025 e 1º de abril de 2025, nas páginas 14, 19, 18 e 7, respectivamente.
- 3. PRESENÇA:** **(A) Em Assembleia Geral Ordinária:** Presentes acionistas titulares de 674.098.535 votos ações ordinárias, nominativas, escriturais e sem valor nominal de emissão da Companhia, representando aproximadamente 83,49% % do capital social total e com direito a voto da Companhia, desconsideradas as ações em tesouraria, conforme constante do Livro de Presença de Acionistas da Companhia; e **(B) Em Assembleia Geral Extraordinária:** Presentes acionistas titulares de 674.234.370 ações ordinárias, nominativas, escriturais e sem valor nominal de emissão da Companhia, representando aproximadamente 83,51% do capital social total e com direito a voto da Companhia, desconsideradas as ações em tesouraria, conforme constante do Livro de Presença de Acionistas da Companhia. Presentes, também, o Sr. Richard Ku, Diretor Financeiro e de Relações com Investidores, na qualidade de representante da administração da Companhia; o Sr. Marcos Edson Pinto Rodrigues, na qualidade de coordenador do Comitê de Auditoria Estatutário; e o Sr. Carlos Sousa, na qualidade de representante da Pricewaterhousecoopers Auditores Independentes Ltda. Na forma da regulamentação aplicável, são considerados presentes os acionistas que participaram e votaram por meio do sistema eletrônico e aqueles que fizeram uso do boletim de voto a distância como meio para exercício do direito de voto.

Visto Conferido  
RG 16.490.362-5

0451gn10falch9-b617-4912-9873-a9c153a1c0at - Para confirmar as assinaturas acesse <https://secure.g4s.ign.com.br/verificar>  
Documento assinado eletronicamente, conforme MP nº 200-2-01 Art. 10º, § 2º



Certifico o registro sob o nº 178.103/25-9 em 29/05/2025 da empresa GRUPO MULTI S.A., NIRE nº 35300415531, protocolado sob o nº 2111264258. Esta cópia foi autenticada digitalmente e assinada em 10/06/2025 por ALOIZIO EPIFANIO SOARES JUNIOR - Secretário Geral. Autenticação: 269705971. A JUCESP garante a autenticidade do registro e da Certidão de Inteiro Teor quando visualizado diretamente no portal [www.jucesponline.sp.gov.br](http://www.jucesponline.sp.gov.br).



4. **MESA:** Os trabalhos foram presididos pelo Sr. Richard Ku; e secretariados pelo Sr. Bernardo de Oliveira Hoffmann.

5. **PUBLICAÇÕES E DIVULGAÇÃO:** O relatório da administração e as demonstrações financeiras, acompanhadas das respectivas notas explicativas, do relatório dos auditores independentes, do relatório anual resumido e do parecer do Comitê de Auditoria Estatutário, referentes ao exercício social findo em 31 de dezembro de 2024, foram publicados no jornal "Data Mercantil", na edição do dia 27 de março de 2025, nas páginas 16, 17 e 18. Os documentos acima e os demais documentos pertinentes aos assuntos integrantes da ordem do dia, incluindo a proposta da administração para a assembleia geral, foram também colocados à disposição dos acionistas na sede da Companhia e divulgados nas páginas eletrônicas da Comissão de Valores Mobiliários ("**CVM**"), da B3 S.A. - Brasil, Bolsa, Balcão ("**B3**") e da Companhia, nos termos da Lei das S.A. e da regulamentação da CVM aplicável.

Visto  
Conferido  
RG 16.490.352-5

6. **ORDEM DO DIA:** Reuniram-se os acionistas da Companhia para examinar, discutir e votar a respeito da seguinte ordem do dia: **(A) Em Assembleia Geral Ordinária:** (i) as demonstrações financeiras da Companhia, acompanhadas das respectivas notas explicativas, do relatório dos auditores independentes e do parecer e relatório anual resumido do Comitê de Auditoria Estatutário, referentes ao exercício social encerrado em 31 de dezembro de 2024; (ii) o relatório da administração e as contas dos administradores referentes ao exercício social encerrado em 31 de dezembro de 2024; (iii) a proposta da administração para a destinação do resultado da Companhia relativo ao exercício social encerrado em 31 de dezembro de 2024; (iv) a fixação do número de membros do Conselho de Administração; (v) a eleição dos membros do Conselho de Administração; (vi) a caracterização dos membros independentes do Conselho de Administração da Companhia; (vii) a fixação da remuneração global anual dos administradores para o exercício social de 2025; **(B) Em Assembleia Geral Extraordinária:** (viii) alteração ao *caput* do art. 20 e exclusão do §2º do art. 26 do Estatuto Social para extinção do cargo de Diretor de Produtos; (vii) alteração ao §1º do art. 27 do Estatuto Social para ajuste à regra de outorga de procurações; e (x) consolidação do Estatuto Social da Companhia.

7. **DELIBERAÇÕES:** Instalada a assembleia e depois do exame e discussão das matérias constantes da ordem do dia, os acionistas presentes deliberaram o quanto segue:

D4Sign c03af6c6-b617-4912-9573-a9c153a190af - Para confirmar as assinaturas acesse <https://secure.d4sign.com.br/verificar>  
Documento assinado eletronicamente, conforme MP 2.200-2/01 Art. 10º, I, 2.



Certifico o registro sob o nº 178.103/25-9 em 29/05/2025 da empresa GRUPO MULTI S.A., NIRE nº 35300415531, protocolado sob o nº 2111264258. Esta cópia foi autenticada digitalmente e assinada em 10/06/2025 por ALCIZIO EPIFANIO SOARES JUNIOR - Secretário Geral. Autenticação: 269705971. A JUCESP garante a autenticidade do registro e da Certidão de Inteiro Teor quando visualizado diretamente no portal [www.jucosponline.sp.gov.br](http://www.jucosponline.sp.gov.br).



**(A) Em Assembleia Geral Ordinária:**

7.1. Aprovar, conforme votos registrados no mapa de votação constante do Anexo I, as demonstrações financeiras da Companhia, acompanhadas das respectivas notas explicativas, do relatório dos auditores independentes e do parecer e relatório anual resumido do Comitê de Auditoria Estatutário, referentes ao exercício social encerrado em 31 de dezembro de 2024;

Visto  
Conferido  
RG 16.490.352-5

7.2. Aprovar, conforme votos registrados no mapa de votação constante do Anexo I, o relatório da administração e as contas dos administradores referentes ao exercício social encerrado em 31 de dezembro de 2024.

7.3. Aprovar, conforme votos registrados no mapa de votação constante do Anexo I, a proposta da administração para a destinação do resultado da Companhia relativo ao exercício social encerrado em 31 de dezembro de 2024.

7.3.1. Consignar que o prejuízo líquido apurado no exercício social encerrado em 31 de dezembro de 2024, no montante de R\$ 321.233.425,69 (trezentos e vinte e um milhões, duzentos e trinta e três mil, quatrocentos e vinte e cinco reais e sessenta e nove centavos), é integralmente destinado à conta de "Prejuízos Acumulados" nos termos do art. 189 da Lei das S.A., não havendo, portanto, lucros a serem distribuídos aos acionistas.

7.4. Aprovar, conforme votos registrados no mapa de votação constante do Anexo I, a fixação do número de 5 (cinco) membros efetivos, para compor o Conselho de Administração, com mandato unificado até a Assembleia Geral Ordinária que aprovar as contas dos administradores relativas ao exercício social findo em 31 de dezembro de 2026.

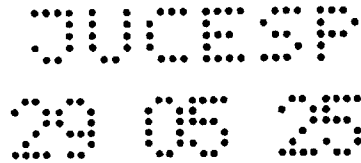
7.5. Aprovar, conforme votos registrados no mapa de votação constante do Anexo I, a eleição da chapa composta pelas seguintes pessoas como membros do Conselho de Administração da Companhia, com mandato unificado até a Assembleia Geral Ordinária que aprovar as contas dos administradores relativas ao exercício social findo em 31 de dezembro de 2026:

- (i) **Tomas Henrique Fuchs, brasileiro, casado, administrador, portador da cédula de identidade RG nº 20.455.977 SSP/SP, inscrito no CPF/MF sob**

0451gn c0fafcb6 b617 4912-9573 a9c153a100af Para confirmar as assinaturas acesse <https://www.jucesp.net.br>  
Documento assinado eletronicamente, conforme MP 2.200-2/01 Art. 10º 6º



Certifico o registro sob o nº 176.103/25-9 em 29/05/2025 da empresa GRUPO MULTI S.A., NIRE nº 35300415531, protocolado sob o nº 2111264258. Esta cópia foi autenticada digitalmente e assinada em 10/06/2025 por ALOIZIO EPIFANIO SOARES JUNIOR - Secretário Geral. Autenticação: 269705971. A JUCESP garante a autenticidade do registro e da Certidão de Inteiro Teor quando visualizado diretamente no portal [www.jucesponline.sp.gov.br](http://www.jucesponline.sp.gov.br).



o nº 263.773.858- 89, com endereço comercial na Avenida Brigadeiro Faria Lima, nº 1.811, 15º andar, Bairro Jardim América, CEP 01452-000, na Cidade de São Paulo, Estado de São Paulo para o cargo de membro do Conselho de Administração;

- (ii) **Edward James Feder**, brasileiro, casado, empresário, portador da cédula de identidade RG nº 3.108.111-3 SSP/SP, inscrito no CPF/ME sob o nº 875.198.958-15, com endereço comercial na Avenida Brigadeiro Faria Lima, nº 1.811, 15º andar, Bairro Jardim América, CEP 01452-000, na Cidade de São Paulo, Estado de São Paulo para o cargo de membro do Conselho de Administração;
- (iii) **Enéas Cesar Pestana Neto**, brasileiro, divorciado, administrador de empresas, portador da cédula de identidade RG nº 11.383.698-3 SSP/SP, inscrito no CPF/MF sob o nº 023.327.978-40, com endereço comercial na Avenida Brigadeiro Faria Lima, nº 1.811, 15º andar, Bairro Jardim América, CEP 01452-000, na Cidade de São Paulo, Estado de São Paulo para o cargo de membro do Conselho de Administração;
- (iv) **Alexandre Ostrowiecki**, brasileiro, divorciado, empresário, portador da cédula de identidade RG nº 14.187.297-4 SSP/SP, inscrito no CPF/MF sob o nº 292.713.568-10, com endereço comercial na Avenida Brigadeiro Faria Lima, nº 1.811, 15º andar, Bairro Jardim América, CEP 01452-000, na Cidade de São Paulo, Estado de São, para o cargo de membro do Conselho de Administração; e
- (v) **Carlos Eduardo Altona**, brasileiro, casado, administrador, portador da cédula de identidade RG nº 18.122.025 SSP/SP, inscrito no CPF/MF sob o nº 279.396.538- 30, com endereço comercial na Avenida Brigadeiro Faria Lima, nº 1.811, 15º andar, Bairro Jardim América, CEP 01452-000, na Cidade de São Paulo, Estado de São Paulo, para o cargo de membro do Conselho de Administração.

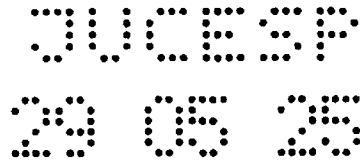
Visto  
Conferido  
RG 16.490 352-5

**7.5.1.** Consignar que, com base nas informações recebidas pela administração da Companhia, nos termos da legislação aplicável, foi informado aos acionistas que os conselheiros ora eleitos estão em condições de firmar as declarações de desimpedimento mencionadas no art. 147, § 4º, da Lei das S.A. e no art. 2º do

D4Sign c0fa1ce5-0617-4912-9573-a9c153a100af - Para confirmar as assinaturas acesse <https://secure.d4sign.com.br/verificar>  
Documento assinado eletronicamente, conforme MP 2.200-2/01 Art. 108 62.



Certifico o registro sob o nº 176 103/25-9 em 29/05/2025 da empresa GRUPO MULTI S.A., NIRE nº 35300415631, protocolado sob o nº 2111264258. Esta cópia foi autenticada digitalmente e assinada em 10/06/2025 por ALOIZIO EPIFANIO SOARES JUNIOR - Secretário Geral. Autenticação: 269705971. A JUCESP garante a autenticidade do registro e da Certidão de Inteiro Teor quando visualizado diretamente no portal [www.jucesponline.sp.gov.br](http://www.jucesponline.sp.gov.br).



Anexo K, da Resolução CVM nº 80, de 29 de março de 2022, conforme alterada ("RCVM 80"), que ficarão arquivadas na sede da Companhia.

7.5.2. Consignar que os membros do Conselho de Administração ora eleitos tomarão posse em seus respectivos cargos no prazo de até 30 (trinta) dias contados da presente data mediante a assinatura do respectivo termo de posse a ser lavrado em livro próprio da Companhia acompanhado da declaração de desimpedimento nos termos do item 7.5.1 acima.

Visto  
Conferido  
RC 15.490.362-5

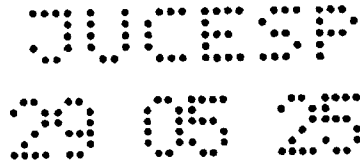
7.6. Aprovar, conforme votos registrados no mapa de votação constante do Anexo I, a caracterização dos Srs. Carlos Eduardo Altona, Edward James Feder, Enéas César Pestana Neto e Tomas Henrique Fuchs, ora eleitos, como membros independentes do Conselho de Administração da Companhia para fins do disposto no Regulamento de Listagem do Novo Mercado da B3 ("Regulamento do Novo Mercado") e da RCVM 80.

7.6.1. Consignar que na forma do art. 17, inciso I, do Regulamento do Novo Mercado da B3 e do artigo 7º, inciso I do Anexo K RCVM 80, os conselheiros ora indicados enviaram à Administração da Companhia declarações de independência, conforme inseridas na proposta da administração apresentada para esta Assembleia.

7.7. Aprovar, conforme votos registrados no mapa de votação constante do Anexo I, a fixação da remuneração anual global de até R\$ 14.010.466,83 (quatorze milhões, dez mil, quatrocentos e sessenta e seis reais e oitenta e três centavos) para os administradores da Companhia para o exercício social de 2025, ficando a cargo do Conselho de Administração a fixação do montante individual e, se for o caso, a concessão de verbas de representação e/ou benefícios de qualquer natureza, conforme artigo 152 da Lei das S.A. e do art. 19 do Estatuto Social da Companhia. O valor da remuneração global acima aprovada não inclui encargos sociais de ônus do empregador e incidentes sobre a remuneração.

(B) Em Assembleia Geral Extraordinária:

7.8. Aprovar, conforme votos registrados no mapa de votação constante do Anexo I, alteração ao *caput* do art. 20 e exclusão do §2º do art. 26 do Estatuto Social para extinção do cargo de Diretor de Produtos.



7.9. Aprovar, conforme votos registrados no mapa de votação constante do Anexo I, alteração ao §1º do art. 27 do Estatuto Social para ajuste à regra de outorga de procurações.

7.10. Aprovar, conforme votos registrados no mapa de votação constante do Anexo I, a consolidação do Estatuto Social da Companhia, que, contemplando as alterações aprovadas conforme os itens 7.8 e 7.9 acima, passa a vigorar com a redação prevista no Anexo II à presente ata.

8. **DOCUMENTOS:** Não foram submetidos à assembleia qualquer documento, proposta, declarações, manifestações de voto, protesto ou dissidência.

9. **ENCERRAMENTO:** Não havendo nada mais a tratar, o presidente declarou a assembleia encerrada às 8h20 e suspendeu os trabalhos até às 8h26 para a lavratura da presente ata, na forma de sumário dos fatos ocorridos, conforme faculta o artigo 130, § 1º, da Lei das S.A. e autorizada a sua publicação com a omissão das assinaturas dos acionistas, nos termos do artigo 130, § 2º, da Lei das S.A., que foi lida e achada conforme por todos os presentes. O registro da presença dos acionistas na presente ata e Livro de Presença de Acionistas foi realizado com a assinatura do presidente da mesa. São Paulo, 25 de abril de 2025. **Mesa:** Richard Ku - Presidente; Bernardo de Oliveira Hoffmann - Secretário. **Representante da Administração:** Richard Ku - Diretor Financeiro e de Relações com Investidores. **Representante do Comitê de Auditoria Estatutário:** Marcos Edson Pinto Rodrigues - Coordenador do Comitê de Auditoria Estatutário. **Representante da Pricewaterhousecoopers Auditores Independentes Ltda.:** Carlos Sousa. **Acionistas Presentes:** Itaú Small Cap Master FIA; IT Now Small Cap Fundo de Índice; Itaú Now IGCT Fundo de Índice; Itaú Quantamental Gems Master Ações FI; (p. Itaú Unibanco S.A.); (p.p. José Roberto Silveira Queiroz) (sistema eletrônico - presidente da mesa - Richard Ku); WM Small Cap FIA; Itaú Governança Corporativa Ações Fundo de Investimento Sustentável; (p. Itaú Unibanco Asset Management Ltda.); (p.p. José Roberto Silveira Queiroz) (sistema eletrônico - presidente da mesa - Richard Ku); Alexandre Ostrowiecki; Renato Feder; Edward James Feder; André Poroger (boletim de voto a distância - presidente da mesa - Richard Ku); Organon Master Fundo de Investimento de Ações; (p. Organon Capital Gestão de Investimentos Ltda.); (p.p. Raphael Gonçalves Tourinho Fraga Maia) (boletim de voto a distância - presidente da mesa - Richard Ku); ALEX SANDRO RODRIGUES LIMA; BOSSA NOVA FUNDO DE INVESTIMENTO FINANCEIRO; ALUISIO MENDES DA ROCHA FILHO; AMAURY FERREIRA DE SOUZA; HELTON REGINALDO CENCI; EDUARDO ROGERIO DE

Visto  
Conferido  
RG 16.000.1525

JUCESP  
29 05 25

FARIA; THOMAS MAGNO DE JESUS SILVEIRA; DANIEL DE OLIVEIRA PENHA; THE BOARD OF A.C.E.R.S. LOS ANGELES, CALIFORNIA; UTAH STATE RETIREMENT SYSTEMS; ALASKA PERMANENT FUND; GABRIEL CONCEICAO DOS REIS; FRANCISCO ASCLEPIO BARROSO AGUIAR; BRUNO RANGEL; JOSEFA VIEIRA DA SILVA; CCL Q US EQUITY EXTENSION FUND; AMERICAN CENTURY ETF TRUST - AVANTIS EMERGING MARK; ANTONIO CARLOS LIMA MARTINS; SIDNEY RIUDY NAKANISHI; WILMAR KLEEMANN; RAFAEL MIKAEL ALMEIDA; DIOGO RIBEIRO DE ALBUQUERQUE; LUIZ GUILHERME PALHARES; AMERICAN CENTURY ETF TRUST-AVANTIS EMERGING MARKET; AMERICAN CENTURY ETF TRUST-AVANTIS RESPONSIBLE EME; CC AND L Q 140-40 FUND; FRANCISCO OLAVIO TEIXEIRA COUTINHO; CCL MULTI-STRATEGY FUND; CCL Q MARKET NEUTRAL FUND; ARGUCIA QUARK FUNDO DE INVESTIMENTO MULTIMERCADO; THIAGO BARBOSA COSTA; AMERICAN CENTURY ETF TRUST - AVANTIS EMERGING MARK; EDUARDO THIELE; EMER MKTS CORE EQ PORT DFA INVEST DIMENS GROU; CITY OF NEW YORK GROUP TRUST; CCL U.S. Q MARKET NEUTRAL ONSHORE FUND II; AMERICAN CENTURY ETF TRUST - AVANTIS EMERGING MARK; ADEMAR RAMOS NASCIMENTO; CCL Q GLOBAL SMALL CAP EQUITY FUND; AMERICAN CENTURY ETF TRUST - AVANTIS EMERGING MARK; ISMAEL MAIA DA SILVA JUNIOR (*boletim de voto a distância - presidente da mesa - Richard Ku*).

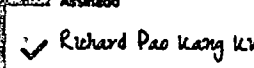
Visto Conferido  
RG 16.490.352-5

Confere com o original lavrado em livro próprio.

São Paulo, 25 de abril de 2025.

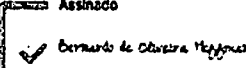
**Mesa:**

richard.ku@grupomulti.com.br


Assinado  
  
D4Sign

Richard Ku  
Presidente

bernardo.hoffmann@grupomulti.com.br

Assinado  
  
D4Sign

Bernardo de Oliveira Hoffmann  
Secretário



D4Sign c0falch6 b617-4912-9573-a9c153a100af - Para confirmar as assinaturas acesse <https://secure.d4sign.com.br/verificar>  
Documento assinado eletronicamente, conforme MP 2.200-2/2011 Art. 10º, § 1º

PREFEITURA MUNICIPAL DE BACABAL - I<sup>ª</sup>A  
Fls. nº 172  
F. oc. nº 030901/2025  
Rubrica: *[Handwritten Signature]*

GRUPO  
MULTI S.A.

SECRETARIA DE DESENVOLVIMENTO  
ECONÔMICO - JUCESP

*[Handwritten Signature]*  
ALCIZO E. SOARES JUNIOR  
SECRETÁRIO GERAL EM EXERCÍCIO

176.103/25-9

SECRETARIA DE DESENVOLVIMENTO  
ECONÔMICO - JUCESP

*[Handwritten Signature]*  
ALCIZO E. SOARES JUNIOR  
SECRETÁRIO GERAL EM EXERCÍCIO

176.103/25-9

JUCESP  
SEDE  
19 MAI 2025  
03



Certifico o registro sob o nº 176.103/25-9 em 29/05/2025 da empresa GRUPO MULTI S.A., NIRE nº 35300415531, protocolado sob o nº 2111264258. Esta cópia foi autenticada digitalmente e assinada em 10/06/2025 por ALCIZO EPIFANIO SOARES JUNIOR - Secretário Geral. Autenticação: 269705971. A JUCESP garante a autenticidade do registro e da Certidão de Inteiro Teor quando visualizado diretamente no portal [www.jucesponline.sp.gov.br](http://www.jucesponline.sp.gov.br).

**GRUPO MULTI S.A.**  
**Companhia Aberta**  
 CNPJ n.º 59.717.553/0001-02  
 NIRE 35.300.415.531 | Código CVM n.º 02603-4

**ATA DA ASSEMBLEIA GERAL ORDINÁRIA E EXTRAORDINÁRIA REALIZADA EM 25 DE ABRIL DE 2025**

**ANEXO I - MAPA DE VOTAÇÃO**




Item	Matéria	Quantidade de votos			Total
		Aprovar	Rejeitar	Abster-se	
<b>Assembleia Geral Ordinária</b>					
1	As demonstrações financeiras da Companhia, acompanhadas das respectivas notas explicativas, do relatório dos auditores independentes e do parecer e relatório anual resumido do Comitê de Auditoria Estatutário, referentes ao exercício social encerrado em 31 de dezembro de 2024.	251.961.841	0	422.136.694	674.098.535
2	O relatório da administração e as contas dos administradores referentes ao exercício social encerrado em 31 de dezembro de 2024.	251.961.841	0	422.136.694	674.098.535
3	A proposta da administração para a destinação do resultado da Companhia relativo ao exercício social encerrado em 31 de dezembro de 2024.	673.781.912	0	316.623	674.098.535
4	A fixação do número de membros do Conselho de Administração.	673.797.912	0	300.623	674.098.535
5	Eleição do conselho de administração por chapa única.	672.927.866	871.256	299.413	674.098.535


PREFEITURA MUNICIPAL DE BACABAL - PIA  
 Fls. nº 125  
 F. nº 089901/2025  
 Rubrica: *[assinatura]*

Item	Matéria	Quantidade de votos			Total
		Aprovar	Rejeitar	Abster-se	
6	A caracterização dos membros independentes do Conselho de Administração da Companhia.	658.464.790	0	15.633.745	674.098.535
7	A fixação da remuneração global anual dos administradores para o exercício social de 2025.	673.787.212	10.700	300.623	674.098.535
<b>Assembleia Geral Extraordinária</b>					
8	Alteração ao caput do art. 20 e exclusão do §2º do art. 26 do Estatuto Social para extinção do cargo de Diretor de Produtos.	673.933.247	500	300.623	674.234.370
9	Alteração ao §1º do art. 27 do Estatuto Social para ajuste à regra de outorga de procurações.	673.933.747	0	300.623	674.234.370
10	Consolidação do Estatuto Social da Companhia.	673.933.747	0	300.623	674.234.370

\*-\*-\*

PREFEITURA MUNICIPAL DE BACABAL - 1ª  
 Fls. nº 124  
 L.º nº 03901/2025  
 Rubrica: 

PREFEITURA MUNICIPAL DE BACABAL - MA  
Fis. nº 175  
Fisc. nº 030901/2025  
Rubrica: CS

**GRUPO MULTI S.A.**  
*Companhia Aberta*  
CNPJ nº 59.717.553/0001-02  
NIRE 35.300.415.531 | Código CVM nº 02603-4

**ATA DA ASSEMBLEIA GERAL ORDINÁRIA E EXTRAORDINÁRIA REALIZADA EM 25 DE  
ABRIL DE 2025**

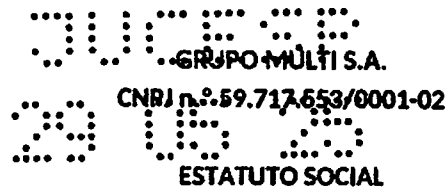
**ANEXO II- ESTATUTO SOCIAL CONSOLIDADO**

*(Documento segue na próxima página.)*

D4Sign c0fafcb6 b617-4912-9573-a9c153a100a1 Para confirmar as assinaturas acesse <https://secure.d4sign.com.br/verificar>  
Documento assinado eletronicamente, conforme MP 2.200-7/01 Art. 10º 8º



Certifico o registro sob o nº 178.103/25-9 em 29/05/2025 da empresa GRUPO MULTI S.A., NIRE nº 35300415531, protocolado sob o nº 2111264258. Esta cópia foi autenticada digitalmente e assinada em 10/06/2025 por ALOIZIO EPIFANIO SOARES JUNIOR – Secretário Geral. Autenticação: 269705971. A JUCESP garante a autenticidade do registro e da Certidão de Inteiro Teor quando visualizado diretamente no portal [www.jucesponline.sp.gov.br](http://www.jucesponline.sp.gov.br).



## Capítulo I. DENOMINAÇÃO, SEDE, FORO, OBJETO E DURAÇÃO

**Artigo 1º.** A Grupo Multi S.A. ("Companhia") é uma sociedade anônima regida pelo Social e pela legislação em vigor.

**Parágrafo Único.** Com o ingresso da Companhia no Novo Mercado da B3 S.A. — Brasil, Bolsa, Balcão ("B3"), sujeitam-se a Companhia, seus acionistas, incluindo acionistas controladores, administradores e membros do conselho fiscal, quando instalado, às disposições do Regulamento do Novo Mercado ("Regulamento do Novo Mercado").

**Artigo 2º.** A Companhia tem a sua sede e foro na cidade de São Paulo, Estado de São Paulo, podendo abrir, encerrar e alterar o endereço de filiais no País ou no exterior por deliberação da Diretoria.

**Artigo 3º.** A Companhia tem por objeto social:

- (i) indústria, por meio de fabricação própria ou por meio de terceirização fabril, armazenamento, comércio atacadista ou de varejo, incluindo por meio de comércio eletrônico (*e-commerce*), representação, distribuição, importação e exportação de bens de consumo, incluindo, mas não se limitando a, suprimentos de escritório, informática, eletrônicos, ópticos, áudio e vídeo, telecomunicação e elétricos em geral, artigos de escritório de papelaria, softwares de qualquer natureza, brinquedos e jogos recreativos, bicicletas e triciclos motorizados e não motorizados, suas peças e acessórios; produtos e equipamentos elétricos, artigos e acessórios, mercadorias em geral de uso e higiene pessoal e doméstica, aparelhos eletrodomésticos e eletroterapêuticos e equipamentos de irradiação, instrumentos e materiais para uso médico, odonto-médico, cirúrgico, hospitalar e de laboratórios, bem como de roupas acessórios para uso profissional de segurança do trabalho, cosméticos e correlatos, produtos médicos hospitalares e correlatos, aparelhos elétricos para uso doméstico, carrinhos de bebês, seus acessórios e adornos, móveis (incluindo produtos com predominância de metal de irradiação), artigos para animais domésticos (*pet shop*), artigos para animais domésticos (*pets*),

D4Sign c0fa1cL6-b617-4912-9573-a9c153a100af - Para confirmar as assinaturas acesse <https://secure.d4sign.com.br/verificar>  
Documento assinado eletronicamente, conforme MP 2.200-2/2011 Art. 1ºº, 6º.



Certifico o registro sob o nº 176.103/25-9 em 29/05/2025 da empresa GRUPO MULTI S.A., NIRE nº 35300415531, protocolado sob o nº 2111264258. Esta cópia foi autenticada digitalmente e assinada em 10/06/2025 por ALOIZIO EPIFANIO SOARES JUNIOR – Secretário Geral. Autenticação: 269705971. A JUCESP garante a autenticidade do registro e da Certidão de Inteiro Teor quando visualizado diretamente no portal [www.jucesponline.sp.gov.br](http://www.jucesponline.sp.gov.br).

incluindo, mas não se limitando a, roupas, laços e enfeites e outros artigos do vestuário, flocos, mordanças, coleiras, brinquedos, defensivos, comedouros, bebedouros, brinquedos, produtos de higiene, alimentos, artigos de segurança e utilidades gerais de animais, manutenção de produtos aparelhos equipamentos de ginástica de exercícios físicos esportivos incluindo as suas partes peças; desenvolvimento de montagens eletrônicas, de informática, automação, segurança eletrônica, e telecomunicações, componentes, instrumentos e equipamentos eletroeletrônicos, de telecomunicação e softwares customizados e não customizados, Prestação de serviços associados, incluindo consultoria, desenvolvimento, projeto, treinamento, manutenção e assistência técnica, como sócia quotista ou acionista, prestação de, Suporte técnico, manutenção e outros serviços em tecnologia da informação;

- (ii) edição e comercialização de livros, jornais, revistas e outras publicações;
- (iii) serviços de logística, trading e desembaraço aduaneiro;
- (iv) licenciamento ou cessão de direitos de uso de programas de computação;
- (v) serviços de testes de análises técnicas;
- (vi) intermediação e agenciamento de serviços e negócios em geral, exceto imobiliários;
- (vii) locação de bens móveis;
- (viii) construção de redes de telecomunicações;
- (ix) comércio atacadista de motocicletas, motonetas e ciclomotores novos e usados;
- (x) comércio varejista de motos e motonetas novas;
- (xi) serviços de demonstração de produtos em pontos de venda;
- (xii) treinamento em desenvolvimento profissional e gerencial;
- (xiii) fabricação de equipamentos de informática;
- (xiv) comércio atacadista de equipamentos de informática;
- (xv) reparação e manutenção de computadores e de equipamentos periféricos;
- (xvi) reparação e manutenção de equipamentos eletroeletrônicos de uso pessoal e doméstico; e
- (xvii) a gestão de participações societárias em empresas que explorem atividades previstas neste artigo 3º.

**Parágrafo Único.** A Companhia poderá explorar outros ramos de atividade afins ou complementares ao objeto expresso no artigo 3º.

**Artigo 4º.** O prazo de duração da Companhia é indeterminado.

D4Sign c0fa1cb6-b617-4912-9573-a9c153a100af - Para confirmar as assinaturas acesse <https://sistema-d4sign.com.br/verificar>  
Documento assinado eletronicamente, conforme MP 2.200-2/01, Art. 10º 5º

**JUCESP**  
**Capítulo II. CAPITAL SOCIAL**

**Artigo 5º.** O capital social, totalmente subscrito e integralizado, é R\$ 1.713.377.678,90 (um bilhão, setecentos e treze milhões, trezentos e setenta e sete mil, seiscentos e setenta e oito reais e noventa centavos), dividido em 820.539.225 (oitocentos e vinte milhões, quinhentas e trinta e nove mil, duzentas e vinte e cinco) ações ordinárias, nominativas, escriturais e sem valor nominal.

**Parágrafo 1º.** O capital social será representado exclusivamente por ações ordinárias e cada ação ordinária dará o direito a um voto nas deliberações da Assembleia Geral.

**Parágrafo 2º.** Todas as ações da Companhia são escriturais, mantidas em conta de depósito, em instituição financeira autorizada pela Comissão de Valores Mobiliários ("CVM") com a qual a Companhia mantenha contrato de escrituração em vigor, em nome de seus titulares, sem emissão de certificados.

**Parágrafo 3º.** O custo de transferência da propriedade das ações escriturais poderá ser cobrado diretamente do acionista alienante pela instituição escrituradora, conforme venha a ser definido no contrato de escrituração de ações, observados os limites máximos fixados pela CVM.

**Artigo 6º.** A Companhia fica autorizada a aumentar o seu capital social, por deliberação do Conselho de Administração e independentemente de reforma estatutária, até o limite de 1.067.025.987 (um bilhão, sessenta e sete milhões, vinte e cinco mil, novecentas e oitenta e sete) ações ordinárias, mediante emissão de novas ações ordinárias, nominativas, sem valor nominal.

**Parágrafo 1º.** Dentro do limite autorizado neste artigo, o Conselho de Administração fixará o número, preço, prazo de integralização e as demais condições para a emissão de ações.

**Parágrafo 2º.** Desde que realizado dentro do limite do capital autorizado, o Conselho de Administração poderá ainda: (i) deliberar a emissão de bônus de subscrição e de debêntures conversíveis em ações; (ii) de acordo com o plano aprovado pela Assembleia Geral, deliberar a outorga de opção de compra de ações a administradores, empregados e pessoas naturais prestadoras de serviço da Companhia ou suas controladas, com exclusão do direito de preferência dos acionistas na outorga ou no exercício das opções de compra; e

D4Sign c0fa1cb6-b617-4912-9573-a9c153a100af - Para confirmar as assinaturas acesse <https://secure.d4sign.com.br/verificar>  
Documento assinado eletronicamente, conforme MP 2.200-2/01, Art. 1ºº 5º



Certifico o registro sob o nº 176.103/25-9 em 29/05/2025 da empresa GRUPO MULTI S.A., NIRE nº 35300415531, protocolado sob o nº 2111264258. Esta cópia foi autenticada digitalmente e assinada em 10/06/2025 por ALOIZIO EPIFANIO SOARES JUNIOR – Secretário Geral. Autenticação: 269705971. A JUCESP garante a autenticidade do registro e da Certidão de Inteiro Teor quando visualizado diretamente no portal [www.jucesponline.sp.gov.br](http://www.jucesponline.sp.gov.br).

(iii) aprovar aumento do capital social mediante a capitalização de lucros ou reservas, com ou sem bonificação em ações.

**Artigo 7º.** A emissão de novas ações, debêntures conversíveis em ações ou bônus de subscrição cuja colocação seja feita mediante venda em bolsa de valores, subscrição pública ou permuta por ações em oferta pública de aquisição de controle nos termos dos artigos 257 a 263 da Lei nº 6.404, de 15 de dezembro de 1976, conforme alterada ("Lei das S.A."), ou, ainda, nos termos de lei especial sobre incentivos fiscais, poderá ser dar sem que aos acionistas seja concedido direito de preferência na subscrição ou com redução do prazo mínimo previsto em lei para o seu exercício.

**Artigo 8º.** Nos casos previstos em lei, o valor de reembolso das ações, a ser pago pela Companhia aos acionistas dissidentes de deliberação da Assembleia Geral que tenham exercido direito de retirada, deverá corresponder ao valor econômico de tais ações, a ser apurado em avaliação aceita nos termos dos parágrafos 3º e 4º do artigo 45 da Lei das S.A., sempre que tal valor for inferior ao valor patrimonial contábil constante do último balanço aprovado pela Assembleia Geral.

### Capítulo III. ASSEMBLEIA GERAL

#### Seção I - Organização

**Artigo 9º.** A Assembleia Geral, convocada e instalada conforme previsto na Lei das S.A. e neste Estatuto Social, reunir-se-á, ordinariamente, uma vez por ano, nos 4 (quatro) primeiros meses seguintes ao término do exercício social e, extraordinariamente, sempre que os interesses da Companhia assim exigirem.

**Parágrafo 1º.** A Assembleia Geral será convocada pelo Presidente do Conselho de Administração ou, nos casos previstos em lei, por acionistas ou pelo Conselho Fiscal, se e quando instalado, mediante anúncio publicado, devendo as convocações serem feitas nos prazos previstos na Lei das S.A., observado, ainda, o disposto na regulamentação da CVM que dispõe sobre informações, pedidos de procuração, participação e votação a distância em assembleias gerais de companhias abertas.

**Parágrafo 2º.** As deliberações da Assembleia Geral serão tomadas por maioria dos votos dos acionistas presentes na assembleia, não se computando os votos em branco e as abstenções, ressalvadas as exceções previstas em lei e na regulamentação aplicável e observado o disposto no artigo 11, parágrafo único, deste Estatuto Social.

D4Sign c0f4c65-b617-4912-9573-a9c153a100af - Para confirmar as assinaturas acesse <https://jucesp-d4sign.com.br/verificar>  
Documento assinado eletronicamente, conforme MP 2.200-2/01, Art. 10º, § 2º



Certifico o registro sob o nº 176.103/25-9 em 29/05/2025 da empresa GRUPO MULTI S.A., NIRE nº 35300415531, protocolado sob o nº 2111264258. Esta cópia foi autenticada digitalmente e assinada em 10/06/2025 por ALOIZIO EPIFANIO SOARES JUNIOR - Secretário Geral. Autenticação: 269705971. A JUCESP garante a autenticidade do registro e da Certidão do Inteiro Teor quando visualizado diretamente no portal [www.jucesponline.sp.gov.br](http://www.jucesponline.sp.gov.br).

**Parágrafo 3º.** A Assembleia Geral só poderá deliberar sobre assuntos da ordem do dia, constantes do respectivo edital de convocação, ressalvadas as exceções previstas na Lei das S.A.

**Parágrafo 4º.** As atas de Assembleias Gerais deverão ser lavradas no livro de Atas das Assembleias Gerais, e poderão, caso assim aprovado na Assembleia Geral em questão, ser lavradas na forma de sumário dos fatos ocorridos e publicadas com omissão das assinaturas.

**Artigo 10º.** A Assembleia Geral será instalada e presidida pelo Presidente do Conselho de Administração ou, na sua ausência ou impedimento, instalada e presidida por outro Conselheiro, Diretor ou acionista indicado por escrito pelo Presidente do Conselho de Administração. O Presidente da Assembleia Geral indicará até 2 (dois) Secretários para auxiliar na condução dos trabalhos.

## Seção II - Competência

**Artigo 11.** Compete à Assembleia Geral, além das atribuições conferidas por lei, regulamentos aplicáveis e por este Estatuto Social:

- (i) tomar as contas dos administradores, bem como examinar, discutir e aprovar as demonstrações financeiras;
- (ii) deliberar, de acordo com proposta apresentada pela administração, sobre a destinação do resultado do exercício e a distribuição de dividendos;
- (iii) eleger e destituir os membros do Conselho de Administração e do Conselho Fiscal, quando instalado;
- (iv) fixar a remuneração global anual dos administradores, assim como a dos membros do Conselho Fiscal, se instalado;
- (v) aprovar planos de concessão de ações ou de outorga de opção de compra de ações aos administradores, empregados e pessoas naturais prestadoras de serviço da Companhia ou suas controladas;
- (vi) alterar o Estatuto Social;
- (vii) deliberar sobre a dissolução, liquidação, fusão, cisão, incorporação da Companhia ou de qualquer sociedade na Companhia;
- (viii) aprovar previamente a negociação, pela Companhia, de ações de sua própria emissão nas hipóteses cuja aprovação em Assembleia Geral seja prescrita na regulamentação em vigor;
- (ix) deliberar sobre a dispensa da realização de oferta pública de aquisição de ações em caso de saída voluntária do Novo Mercado;
- (x) suspender o exercício de direitos de acionista, incluindo direitos de

D451gn c0fafcb6-b617-4912-9573-a9c153a100af Para confirmar as assinaturas acesse <https://secure.d45ign.com.br/verificar>  
Documento assinado eletronicamente, conforme MP 2.200-7/01, Art. 10º, 6º

voto, de qualquer acionista ou acionistas que deixem de cumprir obrigação legal, regulamentar ou estatutária, na forma do disposto no artigo 120 da Lei das S.A., não podendo, nessa deliberação, votar o(s) acionista(s) cujos direitos poderão ser objeto de suspensão;

- (xi) eleger e destituir o liquidante, bem como o Conselho Fiscal que deverá funcionar no período de liquidação; e
- (xii) deliberar sobre qualquer matéria que lhe seja submetida pelo Conselho de Administração.

**Parágrafo Único.** Para fins do inciso (ix) acima:

- (a) a Assembleia Geral deverá ser instalada em primeira convocação com a presença de acionistas que representem, no mínimo, 2/3 (dois terços) do total das ações em circulação, nos termos do Regulamento do Novo Mercado;
- (b) caso o quórum previsto na alínea (a) acima não seja atingido, a Assembleia Geral poderá ser instalada em segunda convocação, com a presença de qualquer número de acionistas titulares de ações em circulação; e
- (c) a deliberação sobre a dispensa de realização da oferta pública de aquisição de ações deve ocorrer pela maioria dos votos dos acionistas titulares de ações em circulação presentes na Assembleia Geral.

## Capítulo IV. ADMINISTRAÇÃO

### Seção I - Disposições Comuns aos Órgãos da Administração

**Artigo 12.** A Companhia será administrada pelo Conselho de Administração e pela Diretoria, sendo observado que os cargos de Presidente do Conselho de Administração ou Vice-Presidente do Conselho de Administração e de Diretor-Presidente ou principal executivo da Companhia não poderão ser acumulados pela mesma pessoa.

**Parágrafo 1º.** O Conselho de Administração e a Diretoria, para melhor desempenho de suas funções, poderão criar comitês ou grupos de trabalho com objetivos definidos, que deverão atuar como órgãos auxiliares sem poderes deliberativos, sempre no intuito de assessorá-los. Os membros dos comitês ou dos grupos de trabalho serão designados pelo Conselho de Administração ou pela Diretoria, conforme o caso.

**Parágrafo 2º.** Os membros do Conselho de Administração e da Diretoria tomarão posse em seus cargos mediante assinatura do termo de posse lavrado

D451gn c0fa/cb6-b617-4912 9573-a9c153b100af - Para confirmar as assinaturas acesse <https://secure.d4sign.com.br/verificar>  
Documento assinado eletronicamente conforme MP 2.206-2/01, Art. 10º 5º

em livro próprio, assinado pelo administrador empossado, dispensada qualquer garantia de gestão, observada a exigência de submissão à cláusula compromissória, conforme o disposto no Artigo 43 deste Estatuto Social, bem como os demais requisitos legais aplicáveis.

**Parágrafo 3º.** Os administradores da Companhia permanecerão em seus cargos até a posse de seus substitutos, salvo se diversamente deliberado pela Assembleia Geral ou pelo Conselho de Administração, conforme o caso.

**Artigo 13.** As reuniões dos órgãos de administração serão instaladas, em primeira convocação, com a presença da maioria de seus membros e, em segunda convocação, com qualquer número.


**Parágrafo 1º.** Independentemente das formalidades previstas neste Estatuto Social, será dispensada a convocação prévia e considerada regular a reunião em que estiverem presentes todos os seus membros.

**Parágrafo 2º.** As reuniões poderão ser realizadas modo parcial ou exclusivamente digital, por meio de videoconferência, audioconferência ou qualquer outro sistema eletrônico que permita: (i) o registro de presença e dos respectivos votos; (ii) a manifestação e o acesso simultâneo a documentos apresentados durante a reunião e que não tenham sido disponibilizados anteriormente; e (iii) a possibilidade de comunicação entre os presentes, sendo facultada a gravação pela Companhia.

**Parágrafo 3º.** Os órgãos de administração deliberarão pelo voto da maioria dos presentes, nos termos dos artigos 18 e 22 deste Estatuto Social, conforme o caso.

**Parágrafo 4º.** Caso não estejam fisicamente presentes, os membros dos órgãos de administração terão a faculdade de manifestar seu voto por meio de: (i) delegação de poderes feita em favor de outro membro do respectivo órgão, (ii) voto escrito enviado antecipadamente e (iii) voto escrito transmitido por correio eletrônico.

**Artigo 14.** Nos termos do artigo 156 da Lei das S.A., os administradores da Companhia que estejam em situação de interesse pessoal conflitante deverão cientificar os demais membros do Conselho de Administração ou da Diretoria de seu impedimento e fazer consignar, em ata de reunião do Conselho de Administração ou da Diretoria, a natureza e a extensão do seu impedimento.



**Artigo 15.** Dentro dos limites estabelecidos neste artigo, a Companhia indenizará e manterá indenados seus ~~Conselheiros de Administração~~, Diretores, membros de Comitês e demais empregados ~~que exercem cargo ou função~~ de gestão na Companhia (em conjunto ou isoladamente "Beneficiários"), na hipótese de eventual dano ou prejuízo efetivamente sofrido pelos Beneficiários por força do exercício regular de suas funções na Companhia.

**Parágrafo 1º.** A Companhia não indenizará o Beneficiário por (i) atos praticados fora do exercício das atribuições ou poderes; (ii) atos com má-fé, dolo, culpa grave ou fraude; (iii) atos praticados em interesse próprio ou de terceiros, em detrimento do interesse social da Companhia; (iv) indenizações decorrentes de ação social prevista no artigo 159 da Lei das

S.A. ou ressarcimento de prejuízos de que trata o artigo 11, § 5º, II, da Lei nº 6.385, de 7 de dezembro de 1976; e (v) outros excludentes de indenização previstos em contrato de indenidade firmado com o Beneficiário.

**Parágrafo 2º.** Caso seja condenado, por decisão judicial, arbitral ou administrativa transitada em julgado ou da qual não caiba mais recurso, em virtude de atos praticados (i) fora do exercício de suas atribuições; (ii) com má-fé, dolo, culpa grave ou mediante fraude; ou (iii) em interesse próprio ou de terceiro, em detrimento do interesse social da Companhia, o Beneficiário deverá ressarcir a Companhia de todos os custos e despesas incorridos com a assistência jurídica, nos termos da legislação em vigor.

**Parágrafo 3º.** As condições e as limitações da indenização objeto do presente artigo serão determinadas em contrato de indenidade, cujo modelo padrão deverá ser aprovado pelo Conselho de Administração, sem prejuízo da contratação de seguro específico para a cobertura de riscos de gestão.

**Parágrafo 4º.** O contrato de indenidade deverá estipular que caso o Beneficiário venha a solicitar qualquer desembolso pela Companhia, a aferição sobre sua incidência no caso concreto deverá ocorrer anteriormente a qualquer decisão sobre sua concessão.

## Seção II - Conselho de Administração

### Subseção I - Composição

**Artigo 16.** O Conselho de Administração será composto de, no mínimo, 5 (cinco) e, no máximo, 9 (nove) membros, eleitos e destituíveis pela Assembleia Geral, com mandato

unificado de 2 (dois) anos, considerando-se cada ano como o período compreendido entre 2 (duas) Assembleias Gerais Ordinárias, sendo permitida a reeleição.

**Parágrafo 1º.** Na Assembleia Geral que tiver por objeto deliberar a eleição dos membros do Conselho de Administração, os acionistas deverão fixar, primeiramente, o número efetivo de membros do Conselho de Administração a serem eleitos.

**Parágrafo 2º.** Dos membros do Conselho de Administração, no mínimo, 2 (dois) ou 20% (vinte por cento), o que for maior, deverão ser Conselheiros Independentes, conforme a definição do Regulamento do Novo Mercado, devendo a caracterização dos indicados ao Conselho de Administração como conselheiros independentes ser deliberada na Assembleia Geral que os eleger, sendo também considerado como independente o Conselheiro eleito mediante faculdade prevista pelo artigo 141, 54º e 5º da Lei das S.A., na hipótese de haver acionista controlador.

**Parágrafo 3º.** Adicionalmente, as seguintes situações devem ser analisadas de modo a verificar se implicam na perda de independência do conselheiro independente em razão das características, magnitude e extensão do relacionamento: (i) é afim até segundo grau do acionista controlador, de administrador da Companhia ou de administrador do acionista controlador; (ii) foi, nos últimos 3 (três) anos, empregado ou diretor de sociedades coligadas, controladas ou sob controle comum da Companhia; (iii) tem relações comerciais com a Companhia, o seu acionista controlador ou sociedades coligadas, controladas ou sob controle comum; (iv) ocupa cargo em sociedade ou entidade que tenha relações comerciais com a Companhia ou com o seu acionista controlador que tenha poder decisório na condução das atividades da referida sociedade ou entidade; (v) recebe outra remuneração da Companhia, de seu acionista controlador, sociedades coligadas, controladas ou sob controle comum além daquela relativa à atuação como membro do conselho de administração ou de comitês da companhia, de seu acionista controlador, de suas sociedades coligadas, controladas ou sob controle comum, exceto proventos em dinheiro decorrentes de participação no capital social da companhia e benefícios advindos de planos de previdência complementar.

**Parágrafo 4º.** Quando, em decorrência do cálculo do percentual de 20% (vinte por cento) referido no § 2º deste artigo, o resultado gerar um número fracionário, a Companhia deve proceder ao arredondamento para o número inteiro imediatamente superior.

D4Sign c0fafcb6 b617-4912-9573 a9c153a100af - Para confirmar as assinaturas acesse <https://secure.d4sign.com/pt/verificar>. Documento assinado eletronicamente, conforme MP 2.206-2/01, Art. 109 6º



Certifico o registro sob o nº 176.103/25-9 em 29/05/2025 da empresa GRUPO MULTI S.A., NIRE nº 35300415531, protocolado sob o nº 2111284258. Esta cópia foi autenticada digitalmente e assinada em 10/06/2025 por ALOIZIO EPIFANIO SOARES JUNIOR - Secretário Geral. Autenticação: 269705971. A JUCESP garante a autenticidade do registro e da Certidão de Inteiro Teor quando visualizado diretamente no portal [www.jucosponline.sp.gov.br](http://www.jucosponline.sp.gov.br).

**Parágrafo 5º.** Findo o mandato, os membros do Conselho de Administração permanecerão no exercício de seus cargos até a investidura dos novos membros eleitos.

**Parágrafo 6º.** A Assembleia Geral poderá eleger um ou mais suplentes para os membros do Conselho de Administração, não podendo, entretanto, ser eleito mais de um suplente para cada membro efetivo do Conselho de Administração.

**Parágrafo 7º.** O membro do Conselho de Administração ou suplente deverá ter reputação ilibada, não podendo ser eleito, salvo dispensa da Assembleia Geral, quem: (i) atuar como administrador, conselheiro, consultor, advogado, auditor, executivo, empregado ou prestador de serviços em sociedades que se envolvam em atividades que possam ser consideradas concorrentes da Companhia; ou (ii) tiver ou representar interesse conflitante com a Companhia. O membro do Conselho de Administração não poderá exercer direito de voto caso se configurem, supervenientemente à eleição, os mesmos fatores de impedimento, sem prejuízo do disposto no § 8º deste artigo.

**Parágrafo 8º.** O membro do Conselho de Administração ou suplente não poderá ter acesso a informações ou participar de reuniões de Conselho de Administração, relacionadas a assuntos sobre os quais tenha ou represente interesse conflitante com os interesses da Companhia.

**Parágrafo 9º.** No caso de vacância do cargo de membro do Conselho de Administração, o Conselho de Administração elegerá tantos conselheiros substitutos quantos forem os cargos vagos, sendo que os substitutos terão o seu mandato encerrado na próxima Assembleia Geral que for realizada. Se ocorrer vacância da maioria dos cargos, a Assembleia Geral será convocada para proceder a nova eleição.

**Artigo 17.** O Conselho de Administração terá 1 (um) Presidente e 1 (um) Vice-Presidente, que serão eleitos pela maioria de votos dos presentes, na primeira reunião do Conselho de Administração que ocorrer imediatamente após a posse de tais membros, ou sempre que ocorrer renúncia ou vacância naqueles cargos.

**Parágrafo 1º.** Na hipótese de ausência ou impedimento temporário do Presidente, o Vice-Presidente exercerá as funções do Presidente.

**Parágrafo 2º.** Na hipótese de vacância permanente do Presidente, o Vice-Presidente automaticamente assumirá o cargo e deverá convocar uma reunião do Conselho de Administração em até 60 (sessenta) dias a partir da data de

vacância, para a eleição do novo Presidente do Conselho de Administração para substituí-lo, até o término do prazo do mandato original, respeitado o disposto no art. 20 do Regulamento do Novo Mercado.

#### Subseção II - Reuniões

**Artigo 18.** O Conselho de Administração reunir-se-á ordinariamente pelo menos 4 (quatro) vezes ao ano, conforme calendário anual a ser aprovado pelo Conselho de Administração na primeira reunião a se realizar após a eleição, e extraordinariamente, sempre que necessário, por convocação realizada na forma do § 1º deste artigo. O Conselho de Administração pode deliberar, por unanimidade, acerca de qualquer outra matéria não incluída na ordem do dia.

**Parágrafo 1º.** As convocações para as reuniões do Conselho de Administração deverão ser entregues por meio eletrônico ou por carta, pelo Presidente do Conselho de Administração ou pelo Vice-Presidente, se ausente o primeiro, a cada membro do Conselho de Administração, com pelo menos 8 (oito) dias de antecedência, e com indicação da data, hora, lugar, ordem do dia detalhada e documentos a serem discutidos naquela reunião. Quaisquer 2 (dois) Conselheiros poderão, mediante solicitação escrita ao Presidente ou ao Vice-Presidente, se ausente o primeiro, solicitar que uma reunião seja convocada ou que itens sejam incluídos na ordem do dia.

**Parágrafo 2º.** O Presidente do Conselho de Administração presidirá as reuniões do Conselho de Administração, ressalvadas as hipóteses de ausência ou impedimento temporário, previstas no artigo 17 deste Estatuto Social.

**Parágrafo 3º.** Cada conselheiro terá direito a 1 (um) voto nas deliberações do Conselho de Administração, sendo que as deliberações do Conselho de Administração serão tomadas por maioria de seus membros presentes na reunião.

**Parágrafo 4º.** Nas deliberações do Conselho de Administração, será atribuído ao Presidente do órgão o voto de qualidade, no caso de empate na votação.

**Parágrafo 5º.** O presidente de qualquer reunião do Conselho de Administração não deverá levar em consideração e não computará o voto proferido com infração aos termos de qualquer acordo de acionistas que possa estar devidamente arquivado na sede da Companhia, conforme disposto no artigo 118 da Lei das S.A.

D4Sign c0fafcb5-b617-4912-9573-a9c153a100af - Para confirmar as assinaturas acesse <https://secure.d4sign.com.br/verificar>  
Documento assinado eletronicamente, conforme MP 2.200-2/2011 Art. 1ºº, 6º

**Parágrafo 6º.** No caso de ausência ou impedimento temporário, de membro do Conselho de Administração, tal membro ausente ou temporariamente impedido poderá ser representado nas reuniões do Conselho de Administração por outro membro indicado por escrito, o qual, além do seu próprio voto, expressará o voto do membro ausente ou temporariamente impedido.

**Parágrafo 7º.** Todas as deliberações do Conselho de Administração constarão de atas lavradas no livro de Atas de Reuniões do Conselho de Administração.

### Subseção III - Competência

**Artigo 19.** Compete ao Conselho de Administração, além de outras atribuições que lhe sejam cometidas por lei ou pelo Estatuto Social:

- (i) fixar a orientação geral dos negócios da Companhia;
- (ii) aprovar e rever o orçamento anual, o orçamento de capital, o plano de negócios e o plano plurianual da Companhia;
- (iii) aprovar o código de conduta da Companhia e as políticas corporativas relacionadas a (i) divulgação de informações e negociação de valores mobiliários; (ii) gerenciamento de riscos; (iii) transações com partes relacionadas e administração de conflitos de interesses; (iv) remuneração de administradores; e (v) indicação de administradores;
- (iv) eleger e destituir os Diretores, definir suas atribuições e fixar sua remuneração, dentro do limite global da remuneração da administração aprovado pela Assembleia Geral;
- (v) fiscalizar a gestão dos Diretores; examinar a qualquer tempo os livros e papéis da Companhia; solicitar informações sobre contratos celebrados ou em vias de celebração e de quaisquer outros atos;
- (vi) escolher e destituir os auditores independentes, bem como convocá-los para prestar os esclarecimentos que entender necessários sobre qualquer matéria;
- (vii) apreciar o Relatório da Administração, as contas da Diretoria e as demonstrações financeiras da Companhia e deliberar sobre sua submissão à Assembleia Geral;
- (viii) submeter à Assembleia Geral Ordinária proposta de destinação do lucro líquido do exercício, bem como deliberar sobre o levantamento de balanços semestrais, ou em períodos menores, e o pagamento ou crédito de dividendos ou juros sobre o capital próprio decorrentes desses balanços, bem como deliberar sobre o pagamento de dividendos intermediários ou intercalares à conta de lucros acumulados ou de reservas de lucros, existentes no último balanço anual ou semestral;

D45ign c0fa6cb6-b617-4912-9573-a9c153a100af - Para confirmar as assinaturas acesse <https://secure.d45ign.com.br/verificar>  
Documento assinado eletronicamente, conforme MP 2.200-2/01, Art. 10º, § 2º

- (ix) apresentar à Assembleia Geral proposta de reforma do Estatuto Social;
- (x) apresentar à Assembleia Geral proposta de dissolução, fusão, cisão e incorporação da Companhia e de incorporação, pela Companhia, de outras sociedades, bem como autorizar a constituição, dissolução ou liquidação de subsidiárias;
- (xi) deliberar sobre a convocação da Assembleia Geral, quando julgar conveniente ou no caso do artigo 132 da Lei das S.A.;
- (xii) manifestar-se previamente sobre qualquer assunto a ser submetido à Assembleia Geral;
- (xiii) aprovar o voto da Companhia em qualquer deliberação societária relativa às controladas ou coligadas da Companhia, que não seja da alçada da Diretoria, no caso da administração da Companhia, nos termos deste Estatuto Social;
- (xiv) autorizar a emissão de ações da Companhia, nos limites autorizados no artigo 6º deste Estatuto Social, fixando o número, o preço, o prazo de integralização e as condições de emissão das ações, podendo, ainda, excluir o direito de preferência ou reduzir o prazo mínimo para o seu exercício nas emissões de ações, bônus de subscrição e debêntures conversíveis em ações, cuja colocação seja feita mediante venda em bolsa ou por subscrição pública ou mediante permuta por ações em oferta pública para aquisição de controle, nos termos estabelecidos em lei;
- (xv) dentro do limite do capital autorizado, conforme previsto no § 2º do artigo 6º deste Estatuto Social, (i) deliberar a emissão de bônus de subscrição e de debêntures conversíveis em ações; (ii) de acordo com o plano aprovado pela Assembleia Geral, deliberar a outorga de opção de compra de ações aos administradores, empregados e pessoas naturais prestadoras de serviço da Companhia ou de suas controladas, com exclusão do direito de preferência dos acionistas na outorga e no exercício das opções de compra; e (iii) aprovar aumento do capital social mediante a capitalização de lucros ou reservas, com ou sem bonificação em ações;
- (xvi) deliberar sobre a negociação com ações de emissão da Companhia para efeito de cancelamento ou permanência em tesouraria e respectiva alienação, observados os dispositivos legais e regulamentares pertinentes;
- (xvii) estabelecer a alçada da Diretoria para contratar endividamento, sob a forma de empréstimo ou emissão de títulos ou assunção de dívida, ou qualquer outro negócio jurídico que afete a estrutura de capital da Companhia, bem como autorizar a contratação de endividamento, sob a forma de empréstimo ou emissão de títulos ou assunção de dívida, ou

0451nn c0f4cb6 b617-4912-9573-69c153a100af - Para confirmar as assinaturas acesse <https://secure.d3sign.com.br/verificar>  
Documento assinado eletronicamente, conforme MP 2.200-7/01, Art. 10º, §2.

- qualquer outro negócio jurídico que afete a estrutura de capital da Companhia de valor superior à alçada da Diretoria;
- (xviii) deliberar sobre a emissão de debêntures simples, e, sempre que respeitados os limites do capital autorizado, debêntures conversíveis em ações, podendo as debêntures, de qualquer das classes, ser de qualquer espécie ou garantia;
- (xix) deliberar, por delegação da Assembleia Geral, quando da emissão pela Companhia de debêntures conversíveis em ações que ultrapassem o limite do capital autorizado, sobre (i) a época e as condições de vencimento, amortização ou resgate, (ii) a época e as condições para pagamento dos juros, da participação nos lucros e de prêmio de reembolso, se houver, e (iii) o modo de subscrição ou colocação, bem como a espécie das debêntures;
- (xx) autorizar a aquisição ou alienação de investimentos em participações societárias, bem como autorizar associações societárias ou alianças estratégicas com terceiros;
- (xxi) estabelecer a alçada da Diretoria para a aquisição ou alienação de bens do ativo permanente e bens imóveis, bem como autorizar aquisição ou alienação de bens do ativo permanente de valor superior ao valor de alçada da Diretoria, salvo se a transação estiver contemplada no orçamento anual da Companhia;
- (xxii) estabelecer a alçada da Diretoria para a constituição de ônus reais e a prestação de avais, fianças e garantias a obrigações próprias, bem como autorizar a constituição de ônus reais e a prestação de avais, fianças e garantias a obrigações próprias de valor superior à alçada da Diretoria;
- (xxiii) conceder, em casos especiais, autorização específica para que determinados documentos possam ser assinados por apenas um membro da administração, do que se lavrará ata no livro próprio;
- (xxiv) aprovar a contratação da instituição prestadora dos serviços de escrituração de ações;
- (xxv) elaborar e divulgar parecer fundamentado favorável ou contrário à aceitação de qualquer oferta pública de aquisição de ações que tenha por objeto as ações ou outros valores mobiliários conversíveis ou permutáveis por ações de emissão da Companhia, em até 15 (quinze) dias da publicação do edital da oferta pública de aquisição, contendo a manifestação, ao menos: (i) sobre a conveniência e a oportunidade da oferta pública de aquisição quanto ao interesse da Companhia e do conjunto de seus acionistas, inclusive em relação ao preço e aos potenciais impactos para a liquidez das ações; (ii) quanto aos planos estratégicos divulgados pelo ofertante em relação à Companhia; e (iii) a respeito de alternativas à aceitação da oferta pública de aquisição

D451qn c0f4cb6 b617-4912-9573-a9c153a100af - Para confirmar as assinaturas acesse <https://secure.d4sign.com.br/verificar>  
Documento assinado eletronicamente, conforme MP 2.200-2/01, Art. 1º, § 2º.



Certifico o registro sob o nº 176.103/25-9 em 29/05/2025 da empresa GRUPO MULTI S.A., NIRE nº 35300415531, protocolado sob o nº 2111264258. Esta cópia foi autenticada digitalmente e assinada em 10/08/2025 por ALOIZIO EPIFANIO SOARES JUNIOR - Secretário Geral. Autenticação: 269705971. A JUCESP garante a autenticidade do registro e da Certidão de Inteiro Teor quando visualizado diretamente no portal [www.jucesponline.sp.gov.br](http://www.jucesponline.sp.gov.br).

disponíveis no mercado;

- (xxvi) aprovar seu próprio regimento interno e o regimento interno da Diretoria e de todos os Comitês;
- (xxvii) designar os membros do Comitê de Auditoria Estatutário e dos demais Comitês que vierem a ser instituídos pelo Conselho de Administração;
- (xxviii) estruturar e conduzir um processo e avaliação do Conselho de Administração, de seus Comitês e da Diretoria;
- (xxix) avaliar e divulgar anualmente quem são os conselheiros independentes, bem como analisar quaisquer circunstâncias que possam comprometer sua independência;
- (xxx) aprovar transações com partes relacionadas que envolvam valores relevantes, seguindo os critérios de relevância e as regras de exclusão de eventuais membros com interesses potencialmente conflitantes previstos na política de transações com partes relacionadas e administração de conflitos de interesses, salvo nos casos em que a lei exigir aprovação pela Assembleia Geral;
- (xxxi) deliberar sobre qualquer matéria que lhe seja submetida pela Diretoria e pelos Comitês, bem como convocar os membros da Diretoria para reuniões em conjunto, sempre que achar necessário;
- (xxxii) deliberar sobre o cancelamento do registro de companhia aberta na CVM;
- (xxxiii) deliberar sobre a emissão de notas promissórias comerciais e/ou para oferta pública de distribuição; e
- (xxxiv) aprovar as atribuições da Auditoria Interna e, diretamente ou por meio do Comitê de Auditoria Estatutário, receber o reporte daquela área, avaliando, ao menos anualmente, se a sua estrutura e orçamento são suficientes ao desempenho de suas funções.

### Seção III - Diretoria

#### Subseção I - Composição

**Artigo 20.** A Diretoria, cujos membros serão eleitos e destituíveis a qualquer tempo pelo Conselho de Administração, será composta de no mínimo 2 (dois) e no máximo 5 (cinco) membros, dentre os quais serão designados Diretor-Presidente, Diretor Financeiro e Diretor de Relações com Investidores, sendo que os cargos de Diretor-Presidente e de Diretor de Relações com Investidores são de preenchimento obrigatório e os demais de preenchimento facultativo. Os Diretores poderão acumular cargos.

D4Sign c0fafc06 b617 4912 9573 a9c153a100af - Para confirmar as assinaturas acesse <https://secure.d4sign.com.br/verificar>  
Documento assinado eletronicamente, conforme MP 2.200-2/01, Art. 1ºº 82



Certifico o registro sob o nº 178.10325-9 em 29/05/2025 da empresa GRUPO MULTI S.A., NIRE nº 35300415531, protocolado sob o nº 2111264258. Esta cópia foi autenticada digitalmente e assinada em 10/06/2025 por ALOIZIO EPIFANIO SOARES JUNIOR - Secretário Geral. Autenticação: 269705971. A JUCESP garante a autenticidade do registro e da Certidão de Inteiro Teor quando visualizado diretamente no portal [www.jucesponline.sp.gov.br](http://www.jucesponline.sp.gov.br).

**Artigo 21.** Os Diretores serão eleitos pelo Conselho de Administração, por um prazo de mandato unificado de 2 (dois) anos, considerando-se cada ano o período compreendido entre 2 (dois) Assembleias Gerais Ordinárias, sendo permitida a reeleição.

**Parágrafo 1º.** Salvo no caso de vacância no cargo, a eleição da Diretoria ocorrerá até 10 (dez) dias úteis após a data da realização da Assembleia Geral Ordinária, podendo a posse dos eleitos coincidir com o término do mandato dos seus antecessores.

**Parágrafo 2º.** O Diretor-Presidente será substituído: (i) em caso de afastamento ou impedimento por período de até 30 dias, por outro Diretor por ele indicado; (ii) em caso de afastamento por prazo superior a 30 (trinta) dias e inferior a 120 (cento e vinte) dias, por Diretor nomeado pelo Conselho de Administração, em reunião especialmente convocada para tal fim; e (iii) em caso de afastamento por prazo igual ou superior a 120 (cento e vinte) dias ou vacância, o Conselho de Administração deverá ser convocado para promover a eleição de novo Diretor-Presidente, conforme os procedimentos estabelecidos neste Estatuto Social.

**Parágrafo 3º.** Os demais Diretores (exceto pelo Diretor-Presidente) serão substituídos: (i) nos casos de ausência ou impedimento, bem como de afastamento por prazo inferior a 120 (cento e vinte) dias, por outro Diretor indicado pelo Diretor-Presidente; e (ii) em caso de afastamento por prazo igual ou superior a 120 (cento e vinte) dias ou vacância, o Conselho de Administração deverá ser convocado para promover a eleição de novo Diretor.

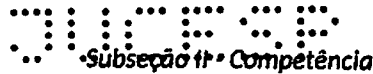
#### Subseção II - Reuniões

**Artigo 22.** O Diretor-Presidente presidirá as reuniões de Diretoria.

**Parágrafo Único.** Nas deliberações da Diretoria será atribuído ao Diretor-Presidente o voto de qualidade, no caso de empate na votação.

**Artigo 23.** As convocações para as reuniões serão feitas mediante comunicado escrito entregue com antecedência mínima de 2 (dois) dias úteis, das quais deverá constar a ordem do dia, a data, a hora e o local da reunião.

**Artigo 24.** Das reuniões da Diretoria lavrar-se-ão atas no respectivo livro de atas das Reuniões da Diretoria, que serão assinadas pelos Diretores presentes.


  
 Subseção de Competência


**Artigo 25.** A Diretoria possui todos os poderes para praticar os atos necessários ao funcionamento regular dos negócios da Companhia em seu curso normal, observadas as alçadas da Diretoria fixadas pelo Conselho de Administração, o regimento interno da Diretoria e as competências dos demais órgãos societários.

**Artigo 26.** Compete à Diretoria implementar as deliberações das Assembleias Gerais e do Conselho de Administração e, como órgão colegiado:

- (i) aprovar e submeter, anualmente, o relatório da administração e as demonstrações financeiras da Companhia, acompanhados do relatório dos auditores independentes, bem como a proposta de destinação dos lucros apurados no exercício anterior, para apreciação do Conselho de Administração e da Assembleia Geral;
- (ii) propor, ao Conselho de Administração, o orçamento anual, o orçamento de capital, o plano de negócios e o plano plurianual;
- (iii) deliberar sobre a abertura e o fechamento de filiais; e
- (iv) decidir sobre qualquer assunto que não seja de competência privativa da Assembleia Geral ou do Conselho de Administração.

**Parágrafo 1º.** Compete ao Diretor-Presidente: (i) dirigir e orientar as atividades de planejamento geral da Companhia, incluindo a elaboração do orçamento anual, do orçamento de capital, do plano de negócios e do plano plurianual da Companhia; (ii) coordenar, administrar, dirigir e supervisionar todos os negócios e operações da Companhia; (iii) coordenar as atividades dos demais Diretores da Companhia e de suas controladas, observadas as atribuições específicas previstas neste Estatuto Social; (iv) aprovar a estrutura organizacional da Companhia; (v) convocar e presidir as reuniões da Diretoria; e (vi) outras atribuições que lhe forem, de tempos em tempos, determinadas pelo Conselho de Administração.

**Parágrafo 2º.** Compete ao Diretor Financeiro: (i) coordenar, administrar, dirigir e supervisionar as áreas financeira, contábil e de controles internos e gerenciamento de riscos; (ii) coordenar, administrar, dirigir e supervisionar a elaboração do orçamento anual e do orçamento de capital; (iii) coordenar, administrar, dirigir e supervisionar as atividades de tesouraria da Companhia, incluindo a captação e gestão de recursos, incluindo o caixa e endividamento; (iv) coordenar, administrar, dirigir e supervisionar a área de relações governamentais, e (v) outras atribuições que lhe forem, de tempos em tempos, determinadas pelo Conselho de Administração.



**Parágrafo 3º.** ~~Compete ao Diretor de Relação com Investidores:~~ (i) prestar informações aos investidores, à CVM, às bolsas de valores ou mercados de balcão onde forem negociados os valores mobiliários da Companhia, bem como manter atualizado o registro da Companhia em conformidade com a regulamentação aplicável da CVM e atender às demais exigências dessa regulamentação; (ii) representar a Companhia isoladamente perante a CVM, as bolsas de valores ou mercados de balcão onde forem negociados os valores mobiliários da Companhia; e (iii) outras atribuições que lhe forem, de tempos em tempos, determinadas Conselho de Administração.

#### Subseção IV - Representação

**Artigo 27.** A Companhia será sempre representada (i) pelo Diretor-Presidente isoladamente, em quaisquer atos; (ii) por qualquer outro diretor isoladamente, nas transações bancárias entre contas da mesma titularidade da Companhia, sem limitação de valor, e nos demais atos, desde que observada a alçada prevista no Regimento Interno da Diretoria; (iii) por 2 (dois) diretores em conjunto; (iv) por 1 (um) diretor em conjunto com 1 (um) procurador investido de poderes especiais e expressos; (v) 2 (dois) procuradores em conjunto, desde que investidos de poderes especiais e expressos; ou (vi) por 1 (um) procurador agindo isoladamente, desde que investido de poderes especiais e expressos.

**Parágrafo 1º.** Todas as procurações serão outorgadas pela assinatura do Diretor- Presidente isoladamente ou de quaisquer 2 (dois) diretores em conjunto, mediante mandato com poderes específicos e prazo determinado, exceto nos casos de procurações ad judícia, caso em que poderão ser outorgadas pela assinatura do Diretor-Presidente isoladamente ou por 2 (dois) diretores agindo em conjunto, mediante mandato com poderes específicos e por prazo indeterminado.

**Parágrafo 2º.** Qualquer dos Diretores ou procurador, isoladamente, poderá representar, ativa ou passivamente, a Companhia em juízo, bem como perante repartições públicas ou autoridades federais, estaduais ou municipais, autarquias, sociedades de economia mista e entidades paraestatais.

**Parágrafo 3º.** São expressamente vedados, sendo nulos e inoperantes em relação à Companhia, os atos de quaisquer Diretores, procuradores, prepostos e empregados que envolvam ou digam respeito a operações ou negócios estranhos ao objeto social e aos interesses sociais, tais como fianças, avais, endossos e qualquer garantia em favor de terceiros, salvo quando

expressamente aprovados pelo Conselho de Administração em reunião e nos casos de prestação pela Companhia, de quais, abonos e fianças para entidades controladas ou coligadas, em qualquer estabelecimento bancário, creditício ou instituição financeira, departamento de crédito rural, de crédito comercial, de contratos de câmbio, e outras operações aqui não especificadas, sendo a Companhia, nestes atos, representada por no mínimo 2 (dois) Diretores, ou por um diretor e um procurador com poderes específicos para a prática do ato.

#### Seção IV. Comitês

##### Subseção I - Comitê de Auditoria Estatutário

**Artigo 28.** O Comitê de Auditoria Estatutário, órgão de assessoramento vinculado ao Conselho de Administração, dotado de autonomia operacional, é composto por, no mínimo, 3 (três) membros, nomeados pelo Conselho de Administração, dos quais:

- (i) ao menos 1 (um) deles deve ser um Conselheiro Independente, conforme definido no Regulamento do Novo Mercado;
- (ii) ao menos 1 (um) deles deve ter reconhecida experiência em assuntos de contabilidade societária, nos termos da regulamentação editada pela CVM que dispõe sobre o registro e o exercício da atividade de auditoria independente no âmbito do mercado de valores mobiliários e define os deveres e as responsabilidades dos administradores das entidades auditadas no relacionamento com os auditores independentes;
- (iii) 1 (um) dos membros poderá cumular as qualificações descritas nos incisos I e II acima; e
- (iv) Nenhum dos membros poderá ser controlador da companhia, nem diretor da companhia, de seu acionista controlador, direto ou indireto, ou de sociedades controladas, coligadas ou sob controle comum, e tampouco possuir qualquer vínculo de subordinação com as pessoas anteriormente mencionada.

**Parágrafo 1º.** O Comitê de Auditoria será coordenado por um Coordenador designado no ato da nomeação dos membros do Comitê de Auditoria.

**Parágrafo 2º.** O Conselho de Administração aprovará o Regimento Interno do Comitê de Auditoria Estatutário, o qual estipulará regras de convocação, instalação, votação e periodicidade das reuniões, prazo dos mandatos, requisitos de qualificação de seus membros e atividades do Coordenador do Comitê de Auditoria Estatutário, entre outras matérias.

Parágrafo 3º. O Comitê de Auditoria será dotado de orçamento próprio aprovado pelo Conselho de Administração, destinado a cobrir despesas com o seu funcionamento e com a contratação de consultores para assuntos contábeis, jurídicos ou outros temas, quando necessária a opinião de um especialista externo ou independente.

#### Artigo 29. Compete ao Comitê de Auditoria Estatutário:

- (i) opinar sobre a contratação ou destituição dos auditores independentes da Companhia;
- (ii) avaliar as informações trimestrais, demonstrações intermediárias e demonstrações financeiras;
- (iii) acompanhar as atividades da auditoria interna e da área de controles internos da Companhia;
- (iv) avaliar e monitorar as exposições de risco da Companhia;
- (v) avaliar, monitorar, e recomendar à administração a correção ou aprimoramento das políticas internas da Companhia, incluindo a política de transações com partes relacionadas; e
- (vi) possuir meios para recepção e tratamento de informações acerca do descumprimento de dispositivos legais e normativos aplicáveis à Companhia, além de regulamentos e códigos internos, inclusive com previsão de procedimentos específicos para proteção do prestador e da confidencialidade da informação.

**Parágrafo Único.** O Comitê de Auditoria Estatutário deve elaborar, anualmente, relatório resumido contemplando as reuniões realizadas e os principais assuntos discutidos, e destacando as recomendações feitas pelo Comitê ao Conselho de Administração.

#### Subseção II – Comitês Não-Estatutários

**Artigo 30.** Além do Comitê de Auditoria Estatutário, outros Comitês poderão ser instituídos pelo Conselho de Administração de tempos em tempos.

**Parágrafo Único.** O Conselho de Administração aprovará o regimento interno dos demais Comitês que vierem a ser instituídos, o qual estipulará as competências, a composição, as regras de convocação, instalação, votação e periodicidade das reuniões, prazo dos mandatos, eventuais requisitos de qualificação de seus membros e atividades do coordenador de cada Comitê, entre outras matérias.

D45ign c0fafcb6-b617-4912-9573-a9c153a100af - Para confirmar as assinaturas acesse <https://secure.d45ign.com.br/verifica>. Documento assinado eletronicamente, conforme MP 2.200-2/01 Art. 1ºº 8º 6º

  
Capítulo V. CONSELHO FISCAL

**Artigo 31.** O Conselho Fiscal funcionará de modo não permanente nos termos do capítulo XIII da Lei das SA, com os poderes e atribuições a ele conferidos, e somente será instalado por deliberação da Assembleia Geral, ou a pedido de acionistas representando a porcentagem requerida por lei ou pelos regulamentos da CVM.

**Artigo 32.** Quando instalado, o Conselho Fiscal será composto de, no mínimo 3 (três) e, no máximo 5 (cinco) membros e suplentes em igual número (acionistas ou não) todos eles qualificados em conformidade com as disposições legais.

**Parágrafo 1º.** Os membros do Conselho Fiscal terão o mandato até a primeira Assembleia Geral Ordinária que se realizar após a sua eleição, podendo ser reeleitos.

**Parágrafo 2º.** Os membros do Conselho Fiscal deverão ser eleitos pela Assembleia Geral que aprovar sua instalação. Seus prazos de mandato deverão terminar quando da realização da primeira Assembleia Geral Ordinária realizada após a sua eleição, podendo ser destituídos e reeleitos.

**Parágrafo 3º.** Após instalação do Conselho Fiscal, a investidura nos cargos far-se-á por termo lavrado em livro próprio, assinado pelo membro do Conselho Fiscal empossado, observados a exigência de submissão à cláusula compromissória, conforme o disposto no artigo 43 deste Estatuto Social, bem como os demais requisitos legais aplicáveis.

**Parágrafo 4º.** Os membros do Conselho Fiscal serão substituídos, em suas faltas e impedimentos, pelo respectivo suplente.

**Parágrafo 5º.** Ocorrendo a vacância do cargo de membro do Conselho Fiscal, o respectivo suplente ocupará seu lugar.

**Artigo 33.** Quando instalado, o Conselho Fiscal se reunirá sempre que necessário, competindo-lhe todas as atribuições que lhe sejam cometidas por lei.

**Parágrafo 1º.** As reuniões serão convocadas pelo Presidente do Conselho Fiscal por sua própria iniciativa ou por solicitação por escrito de qualquer de seus membros. Independentemente de quaisquer formalidades, será considerada regularmente convocada a reunião à qual comparecer a totalidade dos membros do Conselho Fiscal.

D4Sign c0fa1cb6-b617-4912-9573-a9c153a100af - Para confirmar as assinaturas acesse <https://secure.d4sign.com.br/verificar>  
Documento assinado eletronicamente, conforme MP 2.200-2/01 Art. 1ºº, 5º

**Parágrafo 2º.** As deliberações do Conselho Fiscal deverão ser aprovadas por maioria absoluta de votos. Para que uma reunião seja instalada, deverá estar presente a maioria dos seus membros.

**Parágrafo 3º.** Todas as deliberações do Conselho Fiscal constarão de atas lavradas no respectivo livro de Atas e Pareceres do Conselho Fiscal e assinadas pelos conselheiros presentes.

**Artigo 34.** A remuneração dos membros do Conselho Fiscal será fixada pela Assembleia Geral que os eleger, observado o parágrafo 3º do artigo 162 da Lei das S.A.

## Capítulo VI. EXERCÍCIO SOCIAL E DISTRIBUIÇÃO DOS LUCROS

**Artigo 35.** O exercício social coincide com o ano civil. Ao término de cada exercício social serão elaboradas as demonstrações financeiras previstas em lei.

**Parágrafo 1º.** Além das demonstrações financeiras ao fim de cada exercício social, a Companhia irá elaborar as demonstrações financeiras trimestrais, com observância dos preceitos legais pertinentes.

**Parágrafo 2º.** Juntamente com as demonstrações financeiras do exercício, os órgãos da administração da Companhia apresentarão à Assembleia Geral Ordinária proposta sobre a destinação a ser dada ao lucro líquido, com observância do disposto neste Estatuto e na Lei das S.A.

**Parágrafo 3º.** Do resultado do exercício serão deduzidos, antes de qualquer participação, os eventuais prejuízos acumulados e a provisão para o imposto de renda e a contribuição social.

**Artigo 36.** Após realizadas as deduções contempladas no artigo acima, o lucro líquido deverá ser alocado da seguinte forma:

- (i) 5% (cinco por cento) serão aplicados, antes de qualquer outra destinação, para constituição da reserva legal, que não excederá a 20% (vinte por cento) do capital social da Companhia;
- (ii) uma parcela do lucro líquido, por proposta dos órgãos da administração, poderá ser destinada à formação de reservas para contingências, nos termos do artigo 196 da Lei das S.A.;
- (iii) poderá ser destinada para a reserva de incentivos fiscais a parcela do lucro líquido decorrente de doações ou subvenções governamentais para investimentos, que poderá ser excluída da base de cálculo do

dividendo obrigatório;

- (iv) no exercício em que o montante do dividendo obrigatório, calculado nos termos do inciso VII abaixo, ultrapassar a parcela realizada do lucro do exercício, a Assembleia Geral poderá, por proposta dos órgãos de administração, destinar o excesso à constituição de reserva de lucros a realizar, observado o disposto no artigo 197 da Lei das S.A.;
- (v) uma parcela do lucro líquido (ajustado na forma prevista no artigo 202 da Lei das S.A.) que não seja (i) distribuída como dividendo mínimo obrigatório, conforme descrito no inciso VII abaixo, tampouco (ii) alocada como reserva de incentivos fiscais, conforme descrito no inciso III acima, poderá ser destinada à formação de reserva para investimentos e capital de giro, que terá por fim custear investimentos para crescimento e expansão e financiar o capital de giro da Companhia. O saldo acumulado desta reserva, somado aos saldos das demais reservas, excetuadas a reserva de lucros a realizar e a reserva para contingências, não poderá ultrapassar 100% (cem por cento) do capital social da Companhia, nos termos do artigo 199 da Lei das S.A.;
- (vi) a assembleia Geral poderá, por proposta dos órgãos da administração, deliberar reter parcela do lucro líquido do exercício prevista em orçamento de capital por ela previamente aprovado, nos termos do artigo 196 da Lei das S.A.; e
- (vii) o saldo remanescente será distribuído aos acionistas como dividendos, assegurada a distribuição do dividendo mínimo obrigatório não inferior, em cada exercício, a 25% (vinte e cinco por cento) do lucro líquido anual ajustado, na forma prevista na Lei das S.A.

**Parágrafo 1º.** O dividendo obrigatório não será pago nos exercícios em que o Conselho de Administração informar à Assembleia Geral Ordinária ser ele incompatível com a situação financeira da Companhia. O Conselho Fiscal, se em funcionamento, deverá emitir parecer sobre esta informação dentro de 5 (cinco) dias da realização da Assembleia Geral, e os Diretores deverão protocolar na CVM um relatório fundamentado, justificando a informação transmitida à Assembleia.

**Parágrafo 2º.** Lucros retidos nos termos do § 1º deste artigo serão registrados como reserva especial e, se não absorvidos por prejuízos em exercícios subsequentes, deverão ser pagos como dividendo assim que a situação financeira da Companhia o permitir.

**Artigo 37.** Companhia, por deliberação do Conselho de Administração, poderá:

D4Sign c0fa6b6-b617-4912-9573-a9c153a100af - Para confirmar as assinaturas acesse <https://secure.d4sign.com.br/verificar>  
Documento assinado eletronicamente, conforme MP 2.200-2/01 Art. 10º, § 2º



Certifico o registro sob o nº 176.103/25-9 em 29/05/2025 da empresa GRUPO MULTI S.A., NIRE nº 35300415531, protocolado sob o nº 2111264258. Esta cópia foi autenticada digitalmente e assinada em 10/06/2025 por ALOIZIO EPIFANIO SOARES JUNIOR - Secretário Geral. Autenticação: 269705971. A JUCESP garante a autenticidade do registro e da Certidão de Inteiro Teor quando visualizado diretamente no portal [www.jucesponline.sp.gov.br](http://www.jucesponline.sp.gov.br).

- (i) distribuir dividendos com base em lucros apurados nos balanços semestrais;
- (ii) levantar balanços relativos a períodos inferiores a um semestre e distribuir dividendos com base nos lucros nele apurados, desde que o total de dividendos pagos em cada semestre do exercício social não exceda o montante das reservas de capital de que trata o artigo 182, parágrafo 1º da Lei das S.A.;
- (iii) distribuir dividendos intermediários, a conta de lucros acumulados ou de reservas de lucros existente no último balanço anual ou semestral; e
- (d) creditar ou pagar aos acionistas, na periodicidade que decidir, juros sobre o capital próprio, os quais serão imputados ao valor dos dividendos a serem distribuídos pela Companhia, passando a integrá-los para todos os efeitos legais;

**Artigo 38.** A Assembleia Geral poderá deliberar a capitalização de reservas de lucros ou de capital, inclusive as instituídas em balanços intermediários, observada a legislação aplicável, sem prejuízo do disposto no artigo 6º, § 2º deste Estatuto Social.

**Artigo 39.** Os dividendos não recebidos ou reclamados prescreverão no prazo de 3 (três) anos, contados da data em que tenham sido postos à disposição do acionista, e reverterão em favor da Companhia.

## Capítulo VII. ALIENAÇÃO DO CONTROLE ACIONÁRIO E OPA POR ATINGIMENTO DE PARTICIPAÇÃO RELEVANTE

### Seção I. Alienação do Controle Acionário

**Artigo 40.** A alienação direta ou indireta de controle da Companhia, tanto por meio de uma única operação, como por meio de operações sucessivas, deverá ser contratada sob a condição de que o adquirente do controle se obrigue a realizar oferta pública de aquisição de ações tendo por objeto as ações de emissão da Companhia de titularidade dos demais acionistas, observando as condições e os prazos previstos na legislação e na regulamentação em vigor e no Regulamento do Novo Mercado de forma a lhes assegurar tratamento igualitário àquele dado ao alienante.

### Seção II. OPA por Atingimento de Participação Relevante

**Artigo 41.** Qualquer acionista ou Grupo de Acionistas que atingir, de forma direta ou indireta a titularidade de ações de emissão da Companhia ou Outros Direitos de Natureza Societária, igual ou superior a 20% (vinte por cento) do capital social ("Participação Relevante"), tanto por meio de uma única operação, como por meio de

D4Sign c0fafc06-b617-4912-9573-a9c153a100af - Para confirmar as assinaturas acesse <https://secure.d4sign.com.br/verificar>  
Documento assinado eletronicamente conforme MP 2.200-2/2011 Art. 10º § 2º



Certifico o registro sob o nº 176.103/25-9 em 29/05/2025 da empresa GRUPO MULTI S.A., NIRE nº 35300415531, protocolado sob o nº 2111264258. Esta cópia foi autenticada digitalmente e assinada em 10/08/2025 por ALOIZIO EPIFANIO SOARES JUNIOR - Secretário Geral. Autenticação: 269705971. A JUCESP garante a autenticidade do registro e da Certidão de Inteiro Teor quando visualizado diretamente no portal [www.jucesponline.sp.gov.br](http://www.jucesponline.sp.gov.br).

diversas operações (Novo Acionista Relevante), deverá efetivar uma oferta pública de aquisição da totalidade das ações e valores mobiliários conversíveis por ações de titularidade dos demais acionistas da Companhia, observando-se o disposto na legislação e regulamentação aplicável, bem como nos termos deste artigo (OPA por Atingimento de Participação Relevante).

**Parágrafo 1º.** A OPA por Atingimento de Participação Relevante deverá observar obrigatoriamente os seguintes princípios e procedimentos, além de, no que couber, outros expressamente previstos na regulamentação aplicável: (i) dirigida indistintamente a todos os acionistas da Companhia; (ii) efetivada em leilão a ser realizado na B3; (iii) lançada pelo preço determinado de acordo com o previsto no § 2º deste artigo e liquidada à vista, em moeda corrente nacional; e (iv) ser realizada de maneira a assegurar tratamento equitativo aos destinatários, permitir-lhes a adequada informação quanto à Companhia e ao ofertante, e dotá-los dos elementos necessários à tomada de uma decisão refletida e independente quanto à aceitação da oferta pública.

**Parágrafo 2º.** O preço de aquisição por ação objeto da OPA por Atingimento de Participação Relevante (Preço da OPA) não poderá ser inferior à maior cotação unitária média das ações da Companhia, no pregão da B3, durante os 24 (vinte e quatro) meses que antecederem o atingimento da Participação Relevante e deverá ser ajustado por eventos societários, tais como a distribuição de dividendos ou juros sobre o capital próprio, grupamentos, desdobramentos, bonificações, exceto aqueles relacionados a operações de reorganização societária, bem como devidamente atualizado pela Taxa do Sistema Especial de Liquidação e Custódia - SELIC.

**Parágrafo 3º.** Sem prejuízo do cumprimento das obrigações previstas na regulamentação aplicável, imediatamente após adquirir ou tornar-se titular de ações de emissão da Companhia ou Outros Direitos de Natureza Societária, em quantidade igual ou superior a 20% (vinte por cento) do capital social, o Novo Acionista Relevante deverá encaminhar uma comunicação ao Diretor de Relações com Investidores, contendo: (i) as informações previstas no art. 12 da Instrução CVM nº 358 de 3 de janeiro de 2002, e nos itens "i" até "m" do inciso I do Anexo II à Instrução CVM nº 361, de 5 de março de 2002 (Instrução CVM 361); (ii) informação sobre quaisquer Outros Direitos de Natureza Societária que possua; (iii) a informação sobre a obrigação de efetivar a OPA por Atingimento de Participação Relevante; (iv) a informação da maior cotação unitária média das ações da Companhia, no pregão da B3, durante os 24 (vinte e quatro) meses que antecederem o atingimento da Participação Relevante, ajustada por eventos societários ocorridos após a data da transação, tais como

D45ign c0f9cb6-b417-4912-9573-a9c153a160af Para confirmar as assinaturas acesse <https://secure.d45ign.com/validar>  
Documento assinado eletronicamente, conforme MP 2.200-2/01 Art. 109, § 2



Certifico o registro sob o nº 176.103/25-9 em 29/05/2025 da empresa GRUPO MULTI S.A., NIRE nº 35300415531, protocolado sob o nº 2111284258. Esta cópia foi autenticada digitalmente e assinada em 10/06/2025 por ALCÍZIO EPIFÂNIO SOARES JUNIOR – Secretário Geral. Autenticação: 269705971. A JUCESP garante a autenticidade do registro e da Certidão de Inteiro Teor quando visualizado diretamente no portal [www.jucesponline.sp.gov.br](http://www.jucesponline.sp.gov.br).

a distribuição de dividendos ou juros sobre o capital próprio, grupamentos, desdobramentos, bonificações, e (v), e a informação do preço de aquisição por ação objeto da OPA por Atingimento de Participação Relevante que o Novo Acionista Relevante se propõe a pagar, observado o § 2º deste artigo ("Preço Proposto").

**Parágrafo 4º.** A efetivação da OPA por Atingimento de Participação Relevante poderá ser dispensada mediante voto favorável de acionistas reunidos em Assembleia Geral especialmente convocada para este fim, observadas as seguintes regras:

- (a) a Assembleia Geral deverá ser realizada antes do atingimento da Participação Relevante pelo Novo Acionista Relevante;
- (b) a dispensa de efetivação da OPA por Atingimento de Participação Relevante será considerada aprovada com o voto da maioria absoluta dos votos dos acionistas presentes naquela Assembleia Geral, seja em primeira ou segunda convocação; e
- (c) o potencial Novo Acionista Relevante estará impedido de votar e não serão computadas as ações detidas pelo Novo Acionista Relevante para fins dos quóruns de instalação e de deliberação da Assembleia Geral.

**Parágrafo 5º.** Se a OPA por Atingimento de Participação Relevante não estiver legalmente sujeita a registro na CVM, o Novo Acionista Relevante deverá publicar o edital da OPA por Atingimento de Participação Relevante no prazo de 10 (dez) dias úteis, contado da data de atingimento da Participação Relevante.

**Parágrafo 6º.** Se a OPA por Atingimento de Participação Relevante estiver legalmente sujeita a registro na CVM, o Novo Acionista Relevante deverá solicitar o seu registro no prazo de 10 (dez) dias úteis, contado da data de atingimento da Participação Relevante, e estará obrigado a atender às eventuais solicitações ou às exigências da CVM relativas à OPA por Atingimento de Participação Relevante, dentro dos prazos prescritos na regulamentação aplicável. A publicação do edital da OPA por Atingimento de Participação Relevante deverá ocorrer no prazo de 5 (cinco) dias úteis, contado da data de registro da OPA pela CVM.

**Parágrafo 7º.** O instrumento de OPA conterá a informação de que a documentação que comprove o cálculo do Preço da OPA se encontra disponível

a eventuais interessados, no mínimo, na sede da Companhia e da instituição intermediadora da OPA.

**Parágrafo 8º.** Na hipótese de o Novo Acionista Relevante não cumprir com as obrigações impostas por este artigo, o Conselho de Administração da Companhia convocará Assembleia Geral Extraordinária, na qual o Novo Acionista Relevante não poderá votar, para deliberar a suspensão do exercício dos direitos do Novo Acionista Relevante que não cumpriu com qualquer obrigação imposta por este artigo, conforme disposto no artigo 120 da Lei nº das S.A.

**Parágrafo 9º.** Sem prejuízo do disposto no § 8º acima, enquanto a OPA por Atingimento de Participação Relevante não for efetivada, liquidada ou dispensada nos termos do § 4 deste artigo, o Novo Acionista Relevante não poderá votar com mais de 20% (vinte por cento) das ações de emissão da Companhia, cabendo ao Presidente da Assembleia Geral não computar em Assembleia os votos que excederem o limite.

**Parágrafo 10º.** A exigência da OPA por Atingimento de Participação Relevante não se aplica ao acionista ou Grupo de Acionistas que atinja a Participação Relevante:

- (i) por meio de oferta pública de aquisição da totalidade das ações de emissão da Companhia, desde que tenha sido pago preço no mínimo equivalente ao Preço da OPA;
- (ii) de forma involuntária, como resultado de resgate ou cancelamento de ações em tesouraria ou decorrente de redução do capital social da Companhia;
- (iii) por subscrição de ações realizada em oferta primária, em razão de o montante não ter sido integralmente subscrito por quem tinha direito de preferência ou que não tenha contado com número suficiente de interessados na respectiva distribuição pública;
- (iv) em decorrência de operação de fusão, incorporação ou incorporação de ações envolvendo a Companhia; ou
- (v) em decorrência de: (i) adiantamento de legítima, doação ou sucessão hereditária, desde que para descendente ou cônjuge de acionista ou Grupo de Acionistas detentor de Participação Relevante; ou (ii) transferência para trust ou entidade fiduciária similar, tendo por beneficiário o próprio acionista ou Grupo de Acionistas detentor de Participação Relevante, seus

D3Sign c6f4cb6-b617-4912-9573-a9c153a100af - Para confirmar as assinaturas acesse <https://secure.d3sign.com.br/verificar>  
Documento assinado eletronicamente, conforme MP 2.200-2/01 Art. 10º, 6º



Certifico o registro sob o nº 178.103/25-9 em 29/05/2025 da empresa GRUPO MULTI S.A., NIRE nº 35300415531, protocolado sob o nº 2111264258. Esta cópia foi autenticada digitalmente e assinada em 10/06/2025 por ALCÍZIO EPIFÂNIO SOARES JUNIOR – Secretário Geral. Autenticação: 269705671. A JUCESP garante a autenticidade do registro e da Certidão de Inteiro Teor quando visualizado diretamente no portal [www.jucesponline.sp.gov.br](http://www.jucesponline.sp.gov.br).

descendentes ou seu cônjuge.

**Parágrafo 11º.** A efetivação da OPA por Participação Relevante não excluirá a possibilidade de outro acionista da Companhia, ou, se for o caso, a própria Companhia, formular uma OPA concorrente, nos termos da regulamentação aplicável.

**Parágrafo 12º.** Para fins deste artigo, os seguintes termos iniciados em letras maiúsculas terão os seguintes significados:

**“Grupo de Acionistas”** significa o grupo de pessoas: (i) vinculadas por contratos ou acordos de qualquer natureza, inclusive acordos de acionistas, orais ou escritos, seja diretamente ou por meio de sociedades controladas, controladoras ou sob controle comum; ou (ii) entre as quais haja relação de controle; ou (iii) sob controle comum; (iv) agindo em conjunto; ou (v) que atuem representando um interesse comum. Incluem-se dentre os exemplos de pessoas representando um interesse comum: (a) uma pessoa titular, direta ou indiretamente, de participação societária igual ou superior a 15% (quinze por cento) do capital social da outra pessoa; e (b) 2 (duas) pessoas que tenham um terceiro investidor em comum que seja titular, direta ou indiretamente, de participação societária igual ou superior a 15% (quinze por cento) do capital de cada uma das 2 (duas) pessoas. Quaisquer joint-ventures, fundos ou clubes de investimento, fundações, associações, trusts, condomínios, cooperativas, carteiras de títulos, universalidades de direitos, ou quaisquer outras formas de organização ou empreendimento, constituídos no Brasil ou no exterior, serão considerados parte de um mesmo Grupo de Acionistas, sempre que 2 (duas) ou mais entre tais entidades forem: (a) administradas ou geridas pela mesma pessoa jurídica ou por partes relacionadas a uma mesma pessoa jurídica; ou (b) tenham em comum a maioria de seus administradores, sendo certo que no caso de fundos de investimentos com administrador comum, somente serão considerados como representando um interesse comum aqueles cuja decisão sobre o exercício de votos em Assembleias Gerais, nos termos dos respectivos regulamentos, for de responsabilidade do administrador, em caráter discricionário; e

**“Outros Direitos de Natureza Societária”** significa (i) usufruto ou fideicomisso sobre as ações de emissão da Companhia; (ii) quaisquer opções ou direitos de compra, subscrição ou permuta, a qualquer título, que possam resultar na aquisição de ações de emissão da Companhia; (iii) quaisquer derivativos referenciados em ações de emissão da Companhia que prevejam a possibilidade de liquidação não exclusivamente financeira; ou (iv) quaisquer

outros direitos que assegurem, de forma permanente ou temporária, direitos políticos ou patrimoniais de acionista, sobre ações de emissão da Companhia.

### Capítulo VIII. REORGANIZAÇÃO SOCIETÁRIA

**Artigo 42.** Na hipótese de reorganização societária que envolva a transferência da base acionária da Companhia, as sociedades resultantes devem pleitear o ingresso no Novo Mercado em até 120 (cento e vinte) dias da data da Assembleia Geral que deliberou a reorganização.

**Parágrafo Único.** Caso a reorganização envolva sociedades resultantes que não pretendam pleitear o ingresso no Novo Mercado, a maioria dos titulares das ações em circulação da Companhia presentes na assembleia geral deve dar anuência a essa estrutura.

### Capítulo IX. JUÍZO ARBITRAL

**Artigo 43.** A Companhia, seus acionistas, administradores, membros do Conselho Fiscal, efetivos e suplentes, se houver, obrigam-se a resolver, por meio de arbitragem, perante a Câmara de Arbitragem do Mercado, na forma de seu regulamento, qualquer controvérsia que possa surgir entre eles, relacionada com ou oriunda da sua condição de emissor, acionistas, administradores, e membros do Conselho Fiscal, em especial, decorrentes das disposições contidas na Lei nº 6.385/76, na Lei das S.A., neste Estatuto Social, nas normas editadas pelo Conselho Monetário Nacional, pelo Banco Central do Brasil e pela CVM, bem como nas demais normas aplicáveis ao funcionamento do mercado de capitais em geral, além daquelas constantes do Regulamento do Novo Mercado, dos demais regulamentos da B3 e do Contrato de Participação no Novo Mercado.

**Parágrafo Único.** A posse dos administradores e membros do Conselho Fiscal, efetivos e suplentes, fica condicionada à assinatura de termo de posse, que deve contemplar a sua sujeição à cláusula compromissória, referida no caput deste Artigo 43.

### Capítulo X. DA LIQUIDAÇÃO DA COMPANHIA


**Artigo 44.** A Companhia entrará em liquidação nos casos determinados em lei, cabendo à Assembleia Geral eleger o liquidante ou liquidantes, bem como o Conselho Fiscal que deverá funcionar nesse período, obedecidas as formalidades legais.

### Capítulo XI. DISPOSIÇÕES FINAIS E TRANSITÓRIAS

D4Sign c0f4fc06 b617-4512-9573-a9c153a100a1 - Para confirmar as assinaturas acesse <https://secure.d4sign.com.br/verificar>  
Documento assinado eletronicamente, conforme MP 2.200-2/01 Art. 10º, § 2º.



Certifico o registro sob o nº 176.103/25-9 em 29/05/2025 da empresa GRUPO MULTI S.A., NIRE nº 35300415631, protocolado sob o nº 2111264258. Esta cópia foi autenticada digitalmente e assinada em 10/06/2025 por ALOIZIO EPIFANIO SOARES JUNIOR – Secretário Geral. Autenticação: 269705971. A JUCESP garante a autenticidade do registro e da Certidão do Inteiro Teor quando visualizado diretamente no portal [www.jucesponte.sp.gov.br](http://www.jucesponte.sp.gov.br).



**Artigo 45.** O disposto na Seção II do Capítulo VII deste Estatuto Social não se aplica ao acionista titular de ações de emissão da Companhia ou Outros Direitos de Natureza Societária na data de assinatura pela Companhia do Contrato de Participação no Novo Mercado da B3, bem como a: (i) seus descendentes e cônjuge que adquirirem as respectivas ações em decorrência de adiantamento de legítima, doação ou sucessão hereditária; ou (ii) trusts ou entidades fiduciárias similares, tendo por beneficiário o próprio acionista ou Grupo de Acionistas, seus descendentes ou seu cônjuge.

**Artigo 46.** Os casos omissos no presente Estatuto serão resolvidos pela Assembleia Geral e regulados de acordo com as disposições da Lei das S.A., observado o previsto no Regulamento do Novo Mercado.

...

D4Sign c0f4cb6-b617-4912-9573-a9c153a100af - Para confirmar as assinaturas acesse <https://secure.d4sign.com.br/verificar>  
Documento assinado eletronicamente, conforme MP 2.200-2/2011 Art. 10º, 6º



Certifico o registro sob o nº 176.103/25-9 em 29/05/2025 da empresa GRUPO MULTI S.A., NIRE nº 35300415531, protocolado sob o nº 2111264258. Esta cópia foi autenticada digitalmente e assinada em 10/06/2025 por ALOIZIO EPIFANIO SOARES JUNIOR – Secretário Geral. Autenticação: 269705971. A JUCESP garante a autenticidade do registro e da Certidão de Inteiro Teor quando visualizado diretamente no portal [www.jucesponline.sp.gov.br](http://www.jucesponline.sp.gov.br).

PROFETURA MUNICIPAL DE BACABAL - MA  
RFB nº 206  
Proc nº 1630701/2025  
Data 08

PUBLICIDADE LEGAL

Pei Center Comércio e Participações S.A

Pei Center Comércio e Participações S.A  
CNPJ nº 17.133.112/0001-00  
RUA SIA, s/n, DISTRITO DE SANTA FELINA, MUNICÍPIO DE BACABAL, ESTADO DO MARANHÃO  
CNPJ nº 17.133.112/0001-00  
RUA SIA, s/n, DISTRITO DE SANTA FELINA, MUNICÍPIO DE BACABAL, ESTADO DO MARANHÃO

certificado de inscrição no CNPJ nº 17.133.112/0001-00, emitido em 28/03/2025, com validade de 12 meses, a contar da data de emissão. Este documento comprova a regularidade da inscrição da empresa perante o CNPJ. O presente certificado é emitido em conformidade com o disposto no artigo 1º da Lei nº 13.166/2016, que altera o artigo 1º da Lei nº 11.908/2009, e no artigo 1º da Lei nº 13.166/2016, que altera o artigo 1º da Lei nº 11.908/2009.

Grupo Multi S.A

Grupo Multi S.A  
CNPJ nº 35.300.415.531  
RUA SIA, s/n, DISTRITO DE SANTA FELINA, MUNICÍPIO DE BACABAL, ESTADO DO MARANHÃO  
CNPJ nº 35.300.415.531  
RUA SIA, s/n, DISTRITO DE SANTA FELINA, MUNICÍPIO DE BACABAL, ESTADO DO MARANHÃO

certificado de inscrição no CNPJ nº 17.133.112/0001-00, emitido em 28/03/2025, com validade de 12 meses, a contar da data de emissão. Este documento comprova a regularidade da inscrição da empresa perante o CNPJ. O presente certificado é emitido em conformidade com o disposto no artigo 1º da Lei nº 13.166/2016, que altera o artigo 1º da Lei nº 11.908/2009, e no artigo 1º da Lei nº 13.166/2016, que altera o artigo 1º da Lei nº 11.908/2009.

certificado de inscrição no CNPJ nº 35.300.415.531, emitido em 28/03/2025, com validade de 12 meses, a contar da data de emissão. Este documento comprova a regularidade da inscrição da empresa perante o CNPJ. O presente certificado é emitido em conformidade com o disposto no artigo 1º da Lei nº 13.166/2016, que altera o artigo 1º da Lei nº 11.908/2009, e no artigo 1º da Lei nº 13.166/2016, que altera o artigo 1º da Lei nº 11.908/2009.



Certifico o registro sob o nº 176.103/25-9 em 29/05/2025 da empresa GRUPO MULTI S.A. NIRE nº 35300415531, protocolado sob o nº 2111264258. Esta cópia foi autenticada digitalmente e assinada em 10/08/2025 por ALOIZIO EPIFANIO SOARES JUNIOR - Secretário Geral. Autenticação: 269705971. A JUCESP garante a autenticidade do registro e da Certidão de Inteiro Teor quando visualizado diretamente no portal www.jucesonline.sp.gov.br.

207

Proc. nº 030901/2025

Rubrica CA

PUBLICIDADE LEGAL

Pel Group Comércio e Participações S.A.

Informação pública sobre a alteração da estrutura societária da empresa...

Table with 4 columns and 4 rows, likely containing financial or legal data.

Continuation of the legal notice text for Pel Group Comércio e Participações S.A.

Allied Tecnologia S.A.

Informação pública sobre a alteração da estrutura societária da empresa...


Pel Group Participações S.A.

Informação pública sobre a alteração da estrutura societária da empresa...

Advertisement for 'Cambio em Moedas' (Currency Exchange) with a background image of a person and a list of exchange rates.

comercial@datamercantil.com.br

PUBLICIDADE LEGAL



PREFEITURA MUNICIPAL DE BACABAL - MA

Fis. nº 208

Processo nº 030700/2025

Rubrica: CBB

Grupo Multi S.A.

Main body of text containing legal details, company information, and administrative notes.

Julgamento do Bolsonero


Quem vai ser julgado

Primeira Turma do STF decide se recebe ou não o recurso do bolsonero...

Críticas pelo qual não sentença

- Críticas ao julgamento, críticas ao STF, críticas ao governo...

Quem vai julgar



Rito do processo

- Recurso do bolsonero, julgamento, rito do processo, análise do bolsonero...

Quem vai ser julgado

- Alexandre Ramagem, Marcelo de Abreu, Alexandre de Moraes, Cristiano Zanin, Roberto Gurgel, Ricardo Fepelt, Paulo Guedes, Carlos Daniel Cerqueira, Alexandre de Gusmão, Alexandre de Gusmão, Alexandre de Gusmão...

Principais pontos

- Se o recurso for recebido, os ministros vão analisar e decidir se recebem ou não o recurso...

DATA MERCANTIL



Certifico o registro sob o nº 176.10325-9 em 29/05/2025 da empresa GRUPO MULTI S.A., NIRE nº 35300415631, protocolado sob o nº 2111264258. Esta cópia foi autenticada digitalmente e assinada em 10/06/2025 por ALOIZIO EPIFANIO SOARES JUNIOR - Secretário Geral. Autenticação: 269705971. A JUCESP garante a autenticidade do registro e da Certidão de Inteiro Teor quando visualizado diretamente no portal www.jucesponline.sp.gov.br.

PREFEITURA MUNICIPAL DE BACABAL - MA  
Fls. nº 209  
Proc. nº 20901/2025  
Rubrica A

PUBLICIDADE LEGAL

Table with multiple columns containing financial and administrative data, including various line items and numerical values.

Publique no Data Mercantil  
A decisão certa em todos os momentos.  
Contato: (11) 3361-1833  
Orçamentos: orçamentos@datamercantil.com.br  
DATA MERCANTIL

PUBLICIDADE LEGAL

Grupo Multi S.A.

Per Center Comércio e Participações S.A.

Atividade Social Controlada e Controladora e seu controle em 31 de maio de 2025. Grupo Multi S.A. (controlada) e Per Center Comércio e Participações S.A. (controladora)...

Table with multiple columns and rows, likely a financial statement or balance sheet. Headers include 'Ativo', 'Passivo', etc.



Fique por dentro das principais notícias do dia datamercantil.com.br

PUBLICIDADE LEGAL

Table with multiple columns containing financial data, likely a budget or account statement for the Municipality of Bacabal. The table is dense with numbers and some text labels.

Taxas de juros sobem com dados de emprego e cresce chance de mais três altas na Selic

**A** taxa de juros do Depósito Interbancário (DI) deverá continuar a subir em uma semana, após dados sobre o mercado de trabalho reforçarem que a conjuntura brasileira ainda está adequada, com pressão inflacionária suficientemente elevada para justificar mais aumentos na Selic nas próximas semanas, chances crescentes para que os investidores de longo prazo tenham mais uma vez que sair em vez de apostar altas em junho.

Quando Flavio Roberto, economista-chefe do Banco Itaú, a curva de juros passou a embalar 80% de probabilidade de uma terceira alta de juros até o final de 2023. Na semana passada, essa hipótese era quase nula. Dados publicados mais cedo mostraram que a taxa de desemprego no trimestre terminado em fevereiro foi de 6,9%, menor para este período desde 2014, porém ligeiramente mais alta que a observada no trimestre até janeiro (6,5%). Além disso, no mês passado a economia brasileira registrou 431.495 novos postos de trabalho formais, resultado que superou as expectativas mais otimistas do mercado, que apontavam a criação de no máximo 330 mil vagas. Carlos Lopes, economista do Banco BV, afirmou que esse e outros indicadores publicados recentemente sugerem que o Brasil continuará pressionado por inflações importantes - ainda que a última mais recente do IPCA-15 divulgada ontem, tenha ficado abaixo do previsto.



Certifico o registro sob o nº 176.103/25-9 em 29/05/2025 da empresa GRUPO MULTI S.A., NIRE nº 35300415531, protocolado sob o nº 2111264258. Esta cópia foi autenticada digitalmente e assinada em 10/06/2025 por ALOIZIO EPIFANIO SOARES JUNIOR - Secretário Geral. Autenticação: 269705971. A JUCESP garante a autenticidade do registro e da Certidão de Inteiro Teor quando visualizado diretamente no portal www.jucesponline.sp.gov.br.

PUBLICIDADE LEGAL

Grupo Multi S.A.

CNPJ nº 33.717.551/0001-00 - NIRE 20.020.414/0001-00 - Cód. Org. nº 000204 - Conselho Administrativo de Defesa Econômica nº 121/2012

Resolução Conselho Administrativo de Defesa Econômica nº 121/2012... Grupo Multi S.A. é uma empresa de capital aberto... [The text continues with detailed financial and legal information regarding the company's operations and regulatory compliance.]

Pacar Logística S.A.

CNPJ nº 14.141.400/0001-00 - NIRE 20.020.414/0001-00 - Cód. Org. nº 000204 - Conselho Administrativo de Defesa Econômica nº 121/2012

Resolução Conselho Administrativo de Defesa Econômica nº 121/2012... Pacar Logística S.A. é uma empresa de capital aberto... [The text continues with detailed financial and legal information regarding the company's operations and regulatory compliance.]

TAG Tecnologia para o Sistema Financeiro S.A. ADICIONADA

Table with multiple columns and rows containing financial data, including balance sheets, income statements, and other financial metrics for TAG Tecnologia para o Sistema Financeiro S.A. The table is organized into several sections, likely representing different periods or components of the financial statement.

Energia-Pro Participações S.A.

CNPJ nº 14.141.400/0001-00 - NIRE 20.020.414/0001-00 - Cód. Org. nº 000204 - Conselho Administrativo de Defesa Econômica nº 121/2012

Resolução Conselho Administrativo de Defesa Econômica nº 121/2012... Energia-Pro Participações S.A. é uma empresa de capital aberto... [The text continues with detailed financial and legal information regarding the company's operations and regulatory compliance.]

Geradora Hidroelétrica Rio Grande S.A.

CNPJ nº 14.141.400/0001-00 - NIRE 20.020.414/0001-00 - Cód. Org. nº 000204 - Conselho Administrativo de Defesa Econômica nº 121/2012

Resolução Conselho Administrativo de Defesa Econômica nº 121/2012... Geradora Hidroelétrica Rio Grande S.A. é uma empresa de capital aberto... [The text continues with detailed financial and legal information regarding the company's operations and regulatory compliance.]

Pequena Central Hidroelétrica do Turim S.A.

CNPJ nº 14.141.400/0001-00 - NIRE 20.020.414/0001-00 - Cód. Org. nº 000204 - Conselho Administrativo de Defesa Econômica nº 121/2012

Resolução Conselho Administrativo de Defesa Econômica nº 121/2012... Pequena Central Hidroelétrica do Turim S.A. é uma empresa de capital aberto... [The text continues with detailed financial and legal information regarding the company's operations and regulatory compliance.]



PUBLICIDADE LEGAL

R\$. nº 8.13  
Proc. nº 08991/2025  
Rúbrica C.F.

**Egim S.A.**  
CNPJ nº 07.042.878/0001-00  
Rua ... nº ...  
Cidade ... Estado ...

**Indústria Química Kimberly Ltda.**  
CNPJ nº ...  
Rua ... nº ...  
Cidade ... Estado ...

**Data Participações S.A.**  
CNPJ nº ...  
Rua ... nº ...  
Cidade ... Estado ...

**Chimney Holding S.A.**  
CNPJ nº ...  
Rua ... nº ...  
Cidade ... Estado ...

**Atendimento em Inglês, Alemão, Espanhol**  
CNPJ nº ...  
Rua ... nº ...  
Cidade ... Estado ...

**Atendimento em Inglês, Alemão, Espanhol**  
CNPJ nº ...  
Rua ... nº ...  
Cidade ... Estado ...

**Atendimento em Inglês, Alemão, Espanhol**  
CNPJ nº ...  
Rua ... nº ...  
Cidade ... Estado ...

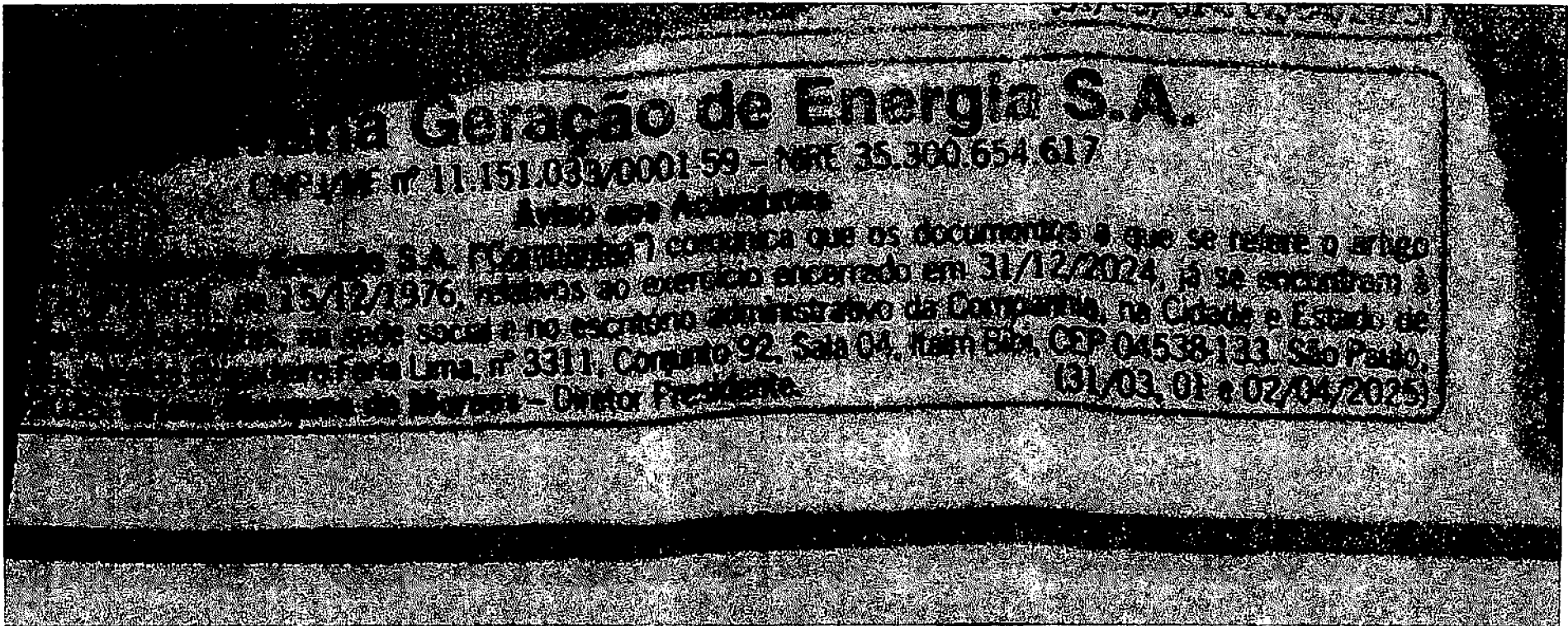
AVEL ...  
CNPJ nº ...  
Rua ... nº ...  
Cidade ... Estado ...

...zão, será providenciada a Alteração do Contrato  
 deliberações estabelecidas neste ato, instrumen-  
 tados a registro perante a Junta Comercial do Es-  
 tado da Sociedade autizados a praticar todas  
 deliberações ora aprovadas. Encerramento: Ofere-  
 como ninguém se manifestou, foram encerrados os  
 sessão a lavratura desta, a qual após ter sido reaberta  
 por todos os presentes assinada. São Paulo, 21 de  
 ecchia - Presidente, Karina S. Grou - Secretária, Sô-  
 do Dalla Vecchia e Polisson Perido Dalla Vecchia.

Outras Contas  
 = Lucro Contábil Líquido  
 Contribuição Social  
 (f) Contribuição Social s/ Lucro Líquido  
 = Lucro Contábil Líquido antes do Imposto de Renda  
 Imposto de Renda  
 (e) Prov. p/ Imposto de Renda - PJ  
 = Lucro  
 = Lucro Líquido do Período

João Nuno - Garroca - Sócio Administrador  
 Maria Senti Alves - Contadora - CFC nº 1

PREFEITURA MUNICIPAL DE BACABAL - MA  
Fis. nº 245  
Proc. nº 03901/2025  
Rubrica: *[Handwritten Signature]*



# Grupa Geracao de Energia S.A.

CNPJ nº 11.151.039/0001-59 - NIRE 35.300.654-617

Atos dos Administradores

Grupa Geracao de Energia S.A. (CNPJ nº 11.151.039/0001-59) comunica que os documentos a que se refere o artigo 1542/1976 relativos ao exercicio encerrado em 31/12/2024, ja se encontram em posse social e no escritorio administrativo da Companhia, na Cidade e Estado de Maranhão, Rua Maranhão Ltda, nº 3311, Conjunto 02, Sala 04, Bairro Boa Vista, CEP 04538-131, São Paulo, SP, sob a guarda do Sr. *[Name]* - Diretor Presidente. (31/03/01 e 02/04/2025)



PUBLICIDADE LEGAL

Grupo Multi S.A.

Administradora David Oshinsky e Administradora S. de 25 de abril de 2025. Grupo Multi S.A. inscrita no CNPJ nº 06.928.015/0001-07, inscrita no CNPJ nº 06.928.015/0001-07, inscrita no CNPJ nº 06.928.015/0001-07...

TAG Tecnologia para o Sistema Financeiro S.A.

Table with multiple columns and rows, likely a financial statement or balance sheet for TAG Tecnologia para o Sistema Financeiro S.A. Includes headers like 'Ativo', 'Passivo', and various sub-headers.

Administradora David Oshinsky e Administradora S. de 25 de abril de 2025. Grupo Multi S.A. inscrita no CNPJ nº 06.928.015/0001-07, inscrita no CNPJ nº 06.928.015/0001-07, inscrita no CNPJ nº 06.928.015/0001-07...

Ensamio-Pro Participações S.A.

Administradora David Oshinsky e Administradora S. de 25 de abril de 2025. Ensamio-Pro Participações S.A. inscrita no CNPJ nº 06.928.015/0001-07, inscrita no CNPJ nº 06.928.015/0001-07, inscrita no CNPJ nº 06.928.015/0001-07...

Gerção Hidroelétrica Rio Grande S.A.

Administradora David Oshinsky e Administradora S. de 25 de abril de 2025. Gerção Hidroelétrica Rio Grande S.A. inscrita no CNPJ nº 06.928.015/0001-07, inscrita no CNPJ nº 06.928.015/0001-07, inscrita no CNPJ nº 06.928.015/0001-07...

Pequena Central Hidroelétrica Ze Minin S.A.

Administradora David Oshinsky e Administradora S. de 25 de abril de 2025. Pequena Central Hidroelétrica Ze Minin S.A. inscrita no CNPJ nº 06.928.015/0001-07, inscrita no CNPJ nº 06.928.015/0001-07, inscrita no CNPJ nº 06.928.015/0001-07...

Pacer Logística S.A.

Administradora David Oshinsky e Administradora S. de 25 de abril de 2025. Pacer Logística S.A. inscrita no CNPJ nº 06.928.015/0001-07, inscrita no CNPJ nº 06.928.015/0001-07, inscrita no CNPJ nº 06.928.015/0001-07...

Certifico o registro sob o nº 176 103/25-9 em 29/05/2025 da empresa GRUPO MULTI S.A., NIRE nº 35300415531, protocolado sob o nº 2111264258. Esta cópia foi autenticada digitalmente e assinada em 10/06/2025 por ALOIZIO EPIFANIO SOARES JUNIOR - Secretário Geral. Autenticação: 269705971. A JUCESP garante a autenticidade do registro e da Ceridão de Inteiro Teor quando visualizado diretamente no portal www.jucespnet.sp.gov.br.



PUBLICIDADE LEGAL

Eternit S.A.

Esta sociedade de Capital Aberto, inscrita no CNPJ nº 07.143.270/0001-00, com sede em São Paulo, SP, Rua...  
[Text continues with legal details and financial information]

Indústria Química Kimberli Ltda

Indústria Química Kimberli Ltda inscrita no CNPJ nº 07.143.270/0001-00, com sede em São Paulo, SP, Rua...  
[Text continues with legal details and financial information]

Daca Participações S.A.

Daca Participações S.A inscrita no CNPJ nº 07.143.270/0001-00, com sede em São Paulo, SP, Rua...  
[Text continues with legal details and financial information]

Chamaca Holding S.A.

Table with columns for various financial and legal data points, including names and numerical values.

Mineração do Casim Juquiã Ltda

Mineração do Casim Juquiã Ltda inscrita no CNPJ nº 07.143.270/0001-00, com sede em São Paulo, SP, Rua...  
[Text continues with legal details and financial information]

[Large vertical column of text, likely a continuation of legal notices or financial reports]

PUBLICIDADE LEGAL

PREFEITURA MUNICIPAL DE BACABAL - MA

RIS nº 218  
PROJ Nº 053/2025  
Pública

CONSTITUÍMOS, portanto, a Comissão de Licitação, composta por: Presidente, o Sr. ...

Table with 4 columns: Item, Description, Quantity, and Unit Price. Contains details of the procurement items.

**DECLARAÇÃO DE RECEITA**

Eu, **ALUIZIO EPIFÂNIO SOARES JUNIOR**, CPF nº 045.329.870-91, nascido em 11/11/1974, residente e domiciliado em Rua ... nº ... Bairro ... Cidade de Bacabal - MA, declaro que possuo e recebo a seguinte renda mensal:

R\$ ...

Declaro, sob as penas da lei, que não recebo nenhuma outra renda proveniente de emprego, atividade profissional, comércio, indústria, investimento ou qualquer outra fonte, ressalvada a aposentadoria ou pensão por invalidez, desde que não seja proveniente de fonte pública.

Declaro também que não possuo renda proveniente de patrimônio líquido ou de qualquer outra fonte que não seja a declarada acima.

Esta declaração é verdadeira e correta, conforme consta em meus livros e documentos pessoais, e não foi objeto de qualquer discussão judicial ou administrativa.

Assinado em 10/06/2025 em Bacabal - MA.

**ALUIZIO EPIFÂNIO SOARES JUNIOR**

Assinado em 10/06/2025 em Bacabal - MA.

**ALUIZIO EPIFÂNIO SOARES JUNIOR**

**PUBLICIDADE LEGAL**

**Allied Tecnologia S.A.**  
 (CNPJ nº 15.360.240/0001-33) - Rua São João, 100  
 Centro - 01050-000 - São Paulo - SP

**Ata da Assembleia Geral Ordinária de 2025**

Aliada Tecnologia S.A. (CNPJ nº 15.360.240/0001-33) convocou para a Assembleia Geral Ordinária de 2025, realizada em 27 de março de 2025, com o objetivo de aprovar o balanço consolidado de 2024, as demonstrações financeiras, a distribuição de lucros e a eleição de membros para o Conselho de Administração e o Conselho de Supervisão.

O balanço consolidado de 2024 apresenta resultados positivos, com crescimento em receita e redução de custos operacionais. O lucro líquido ajustado foi de R\$ 1.200.000,00, distribuído em dividendos de R\$ 300.000,00 por ação ordinária.

A Assembleia aprovou o balanço consolidado e as demonstrações financeiras de 2024, bem como a distribuição de lucros e a renovação dos membros do Conselho de Administração e do Conselho de Supervisão para o biênio 2025/2026.

Esta ata contém o texto integral da Assembleia, incluindo o relatório da administração, o balanço consolidado, as demonstrações financeiras, o parecer do auditor independente e o processo de votação.

**Comercial@datamercantil.com.br**

**Ibiza Energia Renovável S.A.**  
 (CNPJ nº 15.360.240/0001-33) - Rua São João, 100  
 Centro - 01050-000 - São Paulo - SP

**Ata da Assembleia Geral Ordinária de 2025**

Ibiza Energia Renovável S.A. (CNPJ nº 15.360.240/0001-33) convocou para a Assembleia Geral Ordinária de 2025, realizada em 27 de março de 2025, com o objetivo de aprovar o balanço consolidado de 2024, as demonstrações financeiras, a distribuição de lucros e a eleição de membros para o Conselho de Administração e o Conselho de Supervisão.

O balanço consolidado de 2024 apresenta resultados positivos, com crescimento em receita e redução de custos operacionais. O lucro líquido ajustado foi de R\$ 1.200.000,00, distribuído em dividendos de R\$ 300.000,00 por ação ordinária.

A Assembleia aprovou o balanço consolidado e as demonstrações financeiras de 2024, bem como a distribuição de lucros e a renovação dos membros do Conselho de Administração e do Conselho de Supervisão para o biênio 2025/2026.

Esta ata contém o texto integral da Assembleia, incluindo o relatório da administração, o balanço consolidado, as demonstrações financeiras, o parecer do auditor independente e o processo de votação.

**Comercial@datamercantil.com.br**

**IA Agrícola Fazenda Santa André**  
 (CNPJ nº 15.360.240/0001-33) - Rua São João, 100  
 Centro - 01050-000 - São Paulo - SP

**Ata da Assembleia Geral Ordinária de 2025**

IA Agrícola Fazenda Santa André S.A. (CNPJ nº 15.360.240/0001-33) convocou para a Assembleia Geral Ordinária de 2025, realizada em 27 de março de 2025, com o objetivo de aprovar o balanço consolidado de 2024, as demonstrações financeiras, a distribuição de lucros e a eleição de membros para o Conselho de Administração e o Conselho de Supervisão.

O balanço consolidado de 2024 apresenta resultados positivos, com crescimento em receita e redução de custos operacionais. O lucro líquido ajustado foi de R\$ 1.200.000,00, distribuído em dividendos de R\$ 300.000,00 por ação ordinária.

A Assembleia aprovou o balanço consolidado e as demonstrações financeiras de 2024, bem como a distribuição de lucros e a renovação dos membros do Conselho de Administração e do Conselho de Supervisão para o biênio 2025/2026.

Esta ata contém o texto integral da Assembleia, incluindo o relatório da administração, o balanço consolidado, as demonstrações financeiras, o parecer do auditor independente e o processo de votação.

**Comercial@datamercantil.com.br**

**Pedreira Cachoeira S.A.**  
 (CNPJ nº 15.360.240/0001-33) - Rua São João, 100  
 Centro - 01050-000 - São Paulo - SP

**Ata da Assembleia Geral Ordinária de 2025**

Pedreira Cachoeira S.A. (CNPJ nº 15.360.240/0001-33) convocou para a Assembleia Geral Ordinária de 2025, realizada em 27 de março de 2025, com o objetivo de aprovar o balanço consolidado de 2024, as demonstrações financeiras, a distribuição de lucros e a eleição de membros para o Conselho de Administração e o Conselho de Supervisão.

O balanço consolidado de 2024 apresenta resultados positivos, com crescimento em receita e redução de custos operacionais. O lucro líquido ajustado foi de R\$ 1.200.000,00, distribuído em dividendos de R\$ 300.000,00 por ação ordinária.

A Assembleia aprovou o balanço consolidado e as demonstrações financeiras de 2024, bem como a distribuição de lucros e a renovação dos membros do Conselho de Administração e do Conselho de Supervisão para o biênio 2025/2026.

Esta ata contém o texto integral da Assembleia, incluindo o relatório da administração, o balanço consolidado, as demonstrações financeiras, o parecer do auditor independente e o processo de votação.

**Comercial@datamercantil.com.br**

**International School Services do Ensino**  
**Treinamento e Editoração, Franquiadora S.A.**  
 (CNPJ nº 15.360.240/0001-33) - Rua São João, 100  
 Centro - 01050-000 - São Paulo - SP

**Ata da Assembleia Geral Ordinária de 2025**

International School Services do Ensino Treinamento e Editoração, Franquiadora S.A. (CNPJ nº 15.360.240/0001-33) convocou para a Assembleia Geral Ordinária de 2025, realizada em 27 de março de 2025, com o objetivo de aprovar o balanço consolidado de 2024, as demonstrações financeiras, a distribuição de lucros e a eleição de membros para o Conselho de Administração e o Conselho de Supervisão.

O balanço consolidado de 2024 apresenta resultados positivos, com crescimento em receita e redução de custos operacionais. O lucro líquido ajustado foi de R\$ 1.200.000,00, distribuído em dividendos de R\$ 300.000,00 por ação ordinária.


A Assembleia aprovou o balanço consolidado e as demonstrações financeiras de 2024, bem como a distribuição de lucros e a renovação dos membros do Conselho de Administração e do Conselho de Supervisão para o biênio 2025/2026.

Esta ata contém o texto integral da Assembleia, incluindo o relatório da administração, o balanço consolidado, as demonstrações financeiras, o parecer do auditor independente e o processo de votação.

**Comercial@datamercantil.com.br**

**Comercial@datamercantil.com.br**

**Loja das Modas**



Endereço: Rua São João, 100 - Centro - 01050-000 - São Paulo - SP  
 Telefone: (11) 3333-3333  
 E-mail: comercial@datamercantil.com.br

gruposmulti

GRUPO MULTI S.A.  
CNPJ nº 58.718.837/0001-12

221  
2025

Este demonstrativo foi elaborado de acordo com o Decreto nº 9.093, de 20 de setembro de 2015, e a Resolução nº 1.230, de 19 de maio de 2016, do Conselho Administrativo de Recursos Fiscais (CAFRF).

Descrição	2024	2023	2022	2021	2020
<b>Ativo</b>					
Ativo Circulante	1.234.567	1.123.456	1.012.345	901.234	890.123
Ativo Não Circulante	2.345.678	2.234.567	2.123.456	2.012.345	1.901.234
<b>Total do Ativo</b>	<b>3.580.245</b>	<b>3.358.023</b>	<b>3.135.801</b>	<b>2.913.579</b>	<b>2.791.357</b>
<b>Passivo</b>					
Passivo Circulante	1.567.890	1.456.789	1.345.678	1.234.567	1.123.456
Passivo Não Circulante	2.012.345	1.901.234	1.790.123	1.679.012	1.567.901
<b>Total do Passivo</b>	<b>3.580.245</b>	<b>3.358.023</b>	<b>3.135.801</b>	<b>2.913.579</b>	<b>2.791.357</b>

Descrição	2024	2023	2022	2021	2020
<b>Ativo</b>					
Ativo Circulante	1.234.567	1.123.456	1.012.345	901.234	890.123
Ativo Não Circulante	2.345.678	2.234.567	2.123.456	2.012.345	1.901.234
<b>Total do Ativo</b>	<b>3.580.245</b>	<b>3.358.023</b>	<b>3.135.801</b>	<b>2.913.579</b>	<b>2.791.357</b>
<b>Passivo</b>					
Passivo Circulante	1.567.890	1.456.789	1.345.678	1.234.567	1.123.456
Passivo Não Circulante	2.012.345	1.901.234	1.790.123	1.679.012	1.567.901
<b>Total do Passivo</b>	<b>3.580.245</b>	<b>3.358.023</b>	<b>3.135.801</b>	<b>2.913.579</b>	<b>2.791.357</b>

Descrição	2024	2023	2022	2021	2020
<b>Ativo</b>					
Ativo Circulante	1.234.567	1.123.456	1.012.345	901.234	890.123
Ativo Não Circulante	2.345.678	2.234.567	2.123.456	2.012.345	1.901.234
<b>Total do Ativo</b>	<b>3.580.245</b>	<b>3.358.023</b>	<b>3.135.801</b>	<b>2.913.579</b>	<b>2.791.357</b>
<b>Passivo</b>					
Passivo Circulante	1.567.890	1.456.789	1.345.678	1.234.567	1.123.456
Passivo Não Circulante	2.012.345	1.901.234	1.790.123	1.679.012	1.567.901
<b>Total do Passivo</b>	<b>3.580.245</b>	<b>3.358.023</b>	<b>3.135.801</b>	<b>2.913.579</b>	<b>2.791.357</b>

Descrição	2024	2023	2022	2021	2020
<b>Ativo</b>					
Ativo Circulante	1.234.567	1.123.456	1.012.345	901.234	890.123
Ativo Não Circulante	2.345.678	2.234.567	2.123.456	2.012.345	1.901.234
<b>Total do Ativo</b>	<b>3.580.245</b>	<b>3.358.023</b>	<b>3.135.801</b>	<b>2.913.579</b>	<b>2.791.357</b>
<b>Passivo</b>					
Passivo Circulante	1.567.890	1.456.789	1.345.678	1.234.567	1.123.456
Passivo Não Circulante	2.012.345	1.901.234	1.790.123	1.679.012	1.567.901
<b>Total do Passivo</b>	<b>3.580.245</b>	<b>3.358.023</b>	<b>3.135.801</b>	<b>2.913.579</b>	<b>2.791.357</b>

Este demonstrativo foi elaborado de acordo com o Decreto nº 9.093, de 20 de setembro de 2015, e a Resolução nº 1.230, de 19 de maio de 2016, do Conselho Administrativo de Recursos Fiscais (CAFRF).

Este demonstrativo foi elaborado de acordo com o Decreto nº 9.093, de 20 de setembro de 2015, e a Resolução nº 1.230, de 19 de maio de 2016, do Conselho Administrativo de Recursos Fiscais (CAFRF).

Este demonstrativo foi elaborado de acordo com o Decreto nº 9.093, de 20 de setembro de 2015, e a Resolução nº 1.230, de 19 de maio de 2016, do Conselho Administrativo de Recursos Fiscais (CAFRF).



Certifico o registro sob o nº 176 103/25-9 em 29/05/2025 da empresa GRUPO MULTI S.A., NIRE nº 35300415531, protocolado sob o nº 2111264258. Esta cópia foi autenticada digitalmente e assinada em 10/06/2025 por ALOIZIO EPIFANIO SOARES JUNIOR - Secretário Geral. Autenticação: 269705971. A JUCESP garante a autenticidade do registro e da Certidão de Inteiro Teor quando visualizado diretamente no portal www.jucespnet.sp.gov.br.

PROCURAÇÃO

OUTORGANTE	GRUPO MULTI S.A., inscrita no CNPJ/ME sob o nº 59.717.553/0001-02, com sede na Avenida Brigadeiro Faria Lima, nº 1.811, 16º andar, Jardim América, São Paulo/SP, CEP 01452-000, neste ato representada na forma prevista em seu Estatuto Social pelo seu Diretor Presidente, Alexandre Ostrowiecki, brasileiro, portador da cédula de identidade RG nº 14.187.297-4 SSP/SP, inscrito no CPF/ME sob o nº 292.713.568-10, residente e domiciliado em São Paulo/SP, com endereço profissional na sede da Outorgante.
OUTORGADOS	JÚLIO CESAR DOS SANTOS, brasileiro, casado, portador do RG nº 085873909-IFP/RJ, inscrito no CPF/MF sob o nº 071.985.917-44; FABRICIO COSTA OLIVEIRA, brasileiro, solteiro, técnico Paralegal, portador do RG nº 27.410.357-1 DETRAN/RJ, e inscrito no CPF/MF sob nº 144.822.887-56; DALILO MARTINS DE OLIVEIRA JÚNIOR, brasileiro, solteiro, portador da Carteira de Identidade RG nº 20.118.719-2-DETRAN/RJ, inscrito no CPF/MF sob o nº 121.188.737-51; JOSÉ FELIPE JÚNIOR, brasileiro, casado, coordenador paralegal, portador do RG nº 06.481.825-09 SSP/BA e inscrito no CPF sob nº 996.617.725-68; ROBERTA LOPES VEIGA, brasileira, solteira, técnica Paralegal, portadora do RG nº 131367286 DETRAN/RJ e CPF/MF nº 107.193.837-14; TATIANA NEIVA FERNANDEZ, brasileira, solteira, técnica paralegal, portadora do RG nº 21.017.391-0 DETRAN/RJ e inscrita no CPF/MF sob nº 106.249.597-75; RODRIGO AUGUSTO BIZARRIA, brasileiro, casado, coordenador paralegal, portador do RG nº 30.528.844-1 SSP/SP, e inscrito no CPF/MF sob nº 296.140.108-94; SÓCRATES FELIX BAHIA DE OLIVEIRA, brasileiro, casado, coordenador paralegal, portador do RG nº 30.195.667-4 SSP/SP, e inscrito no CPF/MF sob nº 274.727.908-18; ARTHUR RODRIGUES DE MORAES, brasileiro, solteiro, técnico paralegal, portador do RG nº 42.055.853-6 SSP/SP e inscrito no CPF/MF sob nº 432.853.758-09, todos integrantes da PLBRASIL ASSESSORIA EMPRESARIAL LTDA..
PODERES	Representar a OUTORGANTE e todas as suas filiais estabelecidas em todo território nacional, nas autarquias e repartições públicas federais, tais como: A - FEDERAL - (i) Secretaria da Receita Federal do Brasil do Ministério da Economia, (ii) Caixa Econômica Federal, (iii) Ministério Público Federal, (iv) Ministério do Trabalho e Emprego e (v) IBAMA; B - ESTADUAL - (i) Junta Comercial do Estado, (ii) Secretaria da Fazenda do Estado, (iii) Corpo de Bombeiros Militar, (iv) Promotorias do Estado, (v) Tribunal Regional do Trabalho, (vi) Delegacia Regional do Trabalho; (vii) Secretaria do Meio Ambiente; e (viii) Ordem dos Advogados do Brasil; C - MUNICIPAL - (i) Prefeituras; (ii) Cartório do Registro Civil de Pessoa Jurídica, (iii) Cartórios de Registro de Imóveis e (iv) Secretarias Municipais, inclusive da Fazenda e da Vigilância Sanitária e Meio Ambiente, podendo assinar, requerer, obter, atualizar, alterar e baixar inscrições e cadastros, solicitar senhas de acesso em relação aos cadastros federal, estaduais e municipais, assinar requerimentos, processos administrativos e formulários em geral, em especial, formulários de Documento Básico de Entrada (DBE), obter relatórios de restrições e/ou pendências, obter procuração eletrônica da RFB para acesso ao e-CAC, atender notificações, obter certidões de toda natureza em nome da Outorgante, enfim, praticar todos e quaisquer atos que se façam necessários para o fiel cumprimento deste mandato, podendo substabelecer, total ou parcial, os poderes contidos neste instrumento.
PRAZO	01/01/2025 a 31/12/2025.

São Paulo/SP, 1º de janeiro de 2025.

ALEXANDRE  
OSTROWIECKI 29271356810

Assinado de forma digital por  
ALEXANDRE  
OSTROWIECKI 29271356810  
Data: 2025.01.30 11:49:17 -03'00'

GRUPO MULTI S.A.  
Alexandre Ostrowiecki

## Declaração de Autenticidade

Eu Ivo Pereira de Freitas Filho, com inscrição ativa no CRC/(SP) sob o nº SP-245569/O-8, expedida em 14/04/2011, inscrição no CPF nº 095.030.798-02, DECLARO, sob as penas da lei penal e, sem prejuízo das sanções administrativas e cíveis, que este documento é autêntico e condiz com o original.

Documentos apresentados:

Documentos apresentados:

1. Ata de Assembleia Geral Ordinária e Extraordinária realizada em 25 de abril de 2025 da sociedade Grupo Multi S.A, devidamente assinada digitalmente pelas partes, em 1 via, contendo 42 páginas;
2. Procuração Multilaser Industrial S.A, contendo 01 página;
3. Documento de Identificação do Procurador (CNH) Sr. Socrates Felix Bahia de Oliveira, contendo 01 página; e
4. Documento CRC/SP, do Sr. Ivo Pereira de Freitas Filho, em uma via contendo 01 (uma) página;

São Paulo, 23 de maio de 2025.

\_\_\_\_\_  
Ivo Pereira de Freitas Filho

Documento assinado no Assinador ONR. Para validar o documento e suas assinaturas acesse <https://assinador.onr.org.br/validade/8EUUP-8RP5Q-9ZHL2-9JY5C>.



Ficha Cadastral - Quadro Societários/Integrantes

Fls. nº 224  
Proc. nº 030907/2025  
Rubrica: CA

Nº CONTROLE NA INTERNET 034821320-4	NIRE SEDE 3530041553-1	NOME EMPRESARIAL GRUPO MULTI S.A.
--	---------------------------	--------------------------------------

NOME DO INTEGRANTE Tomas Henrique Fuchs						IDENTIFICAÇÃO 263.773.858-89
CNPJ Sem C.N.P.J.	RG/RNE 20485977	DIGITO	DATA DE EXPEDIÇÃO 01/01/2022	ORGÃO EMISSOR ssp	UF SP	NACIONALIDADE Brasileira
COR OU RAÇA Não Declarada						

LOGRADOURO (rua, av. etc) Avenida Brigadeiro Faria Lima					NUMERO 1811
COMPLEMENTO 15 andar		BAIRRO-DISTRITO Jardim Paulistano			CEP 01482-000
MUNICIPIO São Paulo				UF SP	PAIS Brasil

TIPO DE OPERAÇÃO Alteração de Dados Cadastrais	TIPO DE INTEGRANTE Pessoa Física	USO DA FIRMA
PARTICIPAÇÃO		

CARGOS Conselheiro Administrativo (entrada)	Início do Mandato 25/04/2025	Término do Mandato 31/12/2026
--	---------------------------------	----------------------------------

REPRESENTADOS NENHUM
-------------------------

DADOS COMPLEMENTARES
----------------------





JUCESP - JUNTA COMERCIAL DO ESTADO DE SÃO PAULO  
Ministério da Indústria, Comércio Exterior e Serviços  
Departamento de Registro Empresarial e Integração - DREI  
Secretaria de Desenvolvimento Econômico



PREFEITURA MUNICIPAL DE BACABAL - MA

Fls. nº 225

Protocolo 020701/2025

Rubrica: [assinatura]

JUCESP  
Junta Comercial do  
Estado de São Paulo

## Ficha Cadastral - Quadro Societários/Integrantes

Nº CONTROLE NA INTERNET 034821320-4		NIRE SEDE 3530041553-1		NOME EMPRESARIAL GRUPO MULTI S.A.			
NOME DO INTEGRANTE Enéas Cesar Postana Neto						IDENTIFICAÇÃO 023.327.978-40	
CNPJ Sem C.N.P.J.	RG/RNE 11383688	DÍGITO 3	DATA DE EXPEDIÇÃO 01/01/2023	ORGÃO EMISSOR SSP	UF SP	NACIONALIDADE Brasileira	
COR OU RAÇA Não Declarada							
LOGRADOURO (rua, av. etc) Avenida Brigadeiro Faria Lima						NÚMERO 1811	
COMPLEMENTO 15 andar		BAIRRO/DISTRITO Jardim Paulistano				CEP 01452-000	
MUNICÍPIO São Paulo					UF SP	PAIS Brasil	
TIPO DE OPERAÇÃO Alteração de Dados Cadastrais		TIPO DE INTEGRANTE Pessoa Física		USO DA FIRMA			
PARTICIPAÇÃO							
CARGOS Conselheiro Administrativo (entrada) Início do Mandato: 25/04/2025 Término do Mandato: 31/12/2026							
REPRESENTADOS NENHUM							
DADOS COMPLEMENTARES							



Certifico o registro sob o nº 178.103/25-9 em 29/05/2025 da empresa GRUPO MULTI S.A., NIRE nº 35300415531, protocolado sob o nº 2111264258. Esta cópia foi autenticada digitalmente e assinada em 10/06/2025 por ALCÍZIO EPIFÂNIO SOARES JUNIOR - Secretário Geral. Autenticação: 269705971. A JUCESP garante a autenticidade do registro e da Certidão de Inteiro Teor quando visualizado diretamente no portal [www.jucesponline.sp.gov.br](http://www.jucesponline.sp.gov.br).




PREFEITURA MUNICIPAL DE BACABAL - MA

**Ficha Cadastral - Quadro Societários/Integrantes**

Fis. nº 226  
 Proc. nº 010202/2025  
 Rubrica: CF

Nº CONTROLE NA INTERNET 034821329-4		NIRE SEDE 3530041553-1		NOME EMPRESARIAL GRUPO MULTI S.A.		
NOME DO INTEGRANTE Alexandro Ostrowiecki						IDENTIFICAÇÃO 292.713.568-10
CNPJ Sem C.N.P.J.	RG/RNE 14187297	DIGITO 4	DATA DE EXPEDIÇÃO 01/01/2022	ORGÃO EMISSOR SSP	UF SP	NACIONALIDADE Brasileira
CCR OU RAÇA Não Declarada						
LOGRADOURO (rua, av etc) Avenida Brigadeiro Faria Lima					NÚMERO 1811	
COMPLEMENTO 15 andar		BAIRRO/DISTRITO Jardim Paulistano			CEP 01452-000	
MUNICÍPIO São Paulo				UF SP	PAIS Brasil	
TIPO DE OPERAÇÃO Alteração de Dados Cadastrais		TIPO DE INTEGRANTE Pessoa Física		USO DA FIRMA		
PARTICIPAÇÃO						
CARGOS						
Conselheiro Administrativo (entrada)		Início do Mandato		25/04/2025	Termo do Mandato	
					31/12/2026	
REPRESENTADOS						
NENHUM						
DADOS COMPLEMENTARES						



 <b>REPÚBLICA FEDERATIVA DO BRASIL</b> <b>CADASTRO NACIONAL DA PESSOA JURÍDICA</b>		
<b>NÚMERO DE INSCRIÇÃO</b> <b>59.717.553/0008-17</b> <b>FILIAL</b>	<b>COMPROVANTE DE INSCRIÇÃO E DE SITUAÇÃO</b> <b>CADASTRAL</b>	<b>DATA DE ABERTURA</b> <b>03/06/2005</b>
<b>NOME EMPRESARIAL</b> <b>GRUPO MULTI S.A</b>		
<b>TÍTULO DO ESTABELECIMENTO (NOME DE FANTASIA)</b> *****		<b>PORTE</b> <b>DEMAIS</b>
<b>CÓDIGO E DESCRIÇÃO DA ATIVIDADE ECONÔMICA PRINCIPAL</b> <b>26.22-1-00 - Fabricação de periféricos para equipamentos de Informática</b>		
<b>CÓDIGO E DESCRIÇÃO DAS ATIVIDADES ECONÔMICAS SECUNDÁRIAS</b> 13.99-8-00 - Fabricação de outros produtos têxteis não especificados anteriormente 15.29-7-00 - Fabricação de artefatos de couro não especificados anteriormente 17.42-7-01 - Fabricação de fraldas descartáveis 17.42-7-02 - Fabricação de absorventes higiênicos 17.42-7-99 - Fabricação de produtos de papel para uso doméstico e higiênico-sanitário não especificados anteriormente 22.29-3-01 - Fabricação de artefatos de material plástico para uso pessoal e doméstico 22.29-3-02 - Fabricação de artefatos de material plástico para usos industriais 26.21-3-00 - Fabricação de equipamentos de informática 27.59-7-99 - Fabricação de outros aparelhos eletrodomésticos não especificados anteriormente, peças e acessórios 28.33-0-00 - Fabricação de máquinas e equipamentos para a agricultura e pecuária, peças e acessórios, exceto para irrigação 30.91-1-01 - Fabricação de motocicletas 30.92-0-00 - Fabricação de bicicletas e triciclos não-motorizados, peças e acessórios 31.02-1-00 - Fabricação de móveis com predominância de metal 32.30-2-00 - Fabricação de artefatos para pesca e esporte 32.40-0-01 - Fabricação de jogos eletrônicos 32.40-0-02 - Fabricação de mesas de bilhar, de sinuca e acessórios não associada à locação 32.40-0-99 - Fabricação de outros brinquedos e jogos recreativos não especificados anteriormente 32.50-7-01 - Fabricação de instrumentos não-eletrônicos e utensílios para uso médico, cirúrgico, odontológico e de laboratório 42.21-9-04 - Construção de estações e redes de telecomunicações 45.30-7-01 - Comércio por atacado de peças e acessórios novos para veículos automotores		
<b>CÓDIGO E DESCRIÇÃO DA NATUREZA JURÍDICA</b> <b>204-6 - Sociedade Anônima Aberta</b>		
<b>LOGRADOURO</b> <b>R JOSEPHA GOMES DE SOUZA</b>	<b>NÚMERO</b> <b>382</b>	<b>COMPLEMENTO</b> <b>DOCA 09</b>
<b>CEP</b> <b>37.642-554</b>	<b>BAIRRO/DISTRITO</b> <b>DISTRITO INDUSTRIAL PIRES</b>	<b>MUNICÍPIO</b> <b>EXTREMA</b>
		<b>UF</b> <b>MG</b>
<b>ENDEREÇO ELETRÔNICO</b> <b>EDUARDO.BELELAS@GRUPOMULTI.COM.BR</b>		<b>TELEFONE</b> <b>(11) 3616-8600/ (11) 3616-8694</b>
<b>ENTE FEDERATIVO RESPONSÁVEL (EFR)</b> *****		
<b>SITUAÇÃO CADASTRAL</b> <b>ATIVA</b>		<b>DATA DA SITUAÇÃO CADASTRAL</b> <b>03/06/2005</b>
<b>MOTIVO DE SITUAÇÃO CADASTRAL</b> *****		
<b>SITUAÇÃO ESPECIAL</b> *****		<b>DATA DA SITUAÇÃO ESPECIAL</b> *****

Aprovado pela Instrução Normativa RFB nº 2.119, de 06 de dezembro de 2022.

Emitido no dia 09/10/2025 às 14:25:25 (data e hora de Brasília).

Página: 1/3

Fls. nº 228Proc. nº 030901/2025Rubrica: JK

## REPÚBLICA FEDERATIVA DO BRASIL

## CADASTRO NACIONAL DA PESSOA JURÍDICA

NÚMERO DE INSCRIÇÃO 59.717.553/0006-17 FILIAL	COMPROVANTE DE INSCRIÇÃO E DE SITUAÇÃO CADASTRAL	DATA DE ABERTURA 03/08/2005
NOME EMPRESARIAL GRUPO MULTI S.A		
CÓDIGO E DESCRIÇÃO DAS ATIVIDADES ECONÔMICAS SECUNDÁRIAS 45.30-7-03 - Comércio a varejo de peças e acessórios novos para veículos automotores 45.41-2-01 - Comércio por atacado de motocicletas e motonetas 45.41-2-03 - Comércio a varejo de motocicletas e motonetas novas 46.18-4-02 - Representantes comerciais e agentes do comércio de instrumentos e materiais odonto-médico-hospitalares 46.23-1-09 - Comércio atacadista de alimentos para animais 46.42-7-01 - Comércio atacadista de artigos do vestuário e acessórios, exceto profissionais e de segurança 46.42-7-02 - Comércio atacadista de roupas e acessórios para uso profissional e de segurança do trabalho 46.45-1-01 - Comércio atacadista de instrumentos e materiais para uso médico, cirúrgico, hospitalar e de laboratórios 46.46-0-02 - Comércio atacadista de produtos de higiene pessoal 46.47-8-01 - Comércio atacadista de artigos de escritório e de papelaria 46.49-4-01 - Comércio atacadista de equipamentos elétricos de uso pessoal e doméstico 46.49-4-99 - Comércio atacadista de outros equipamentos e artigos de uso pessoal e doméstico não especificados anteriormente 46.51-6-01 - Comércio atacadista de equipamentos de informática 46.93-1-00 - Comércio atacadista de mercadorias em geral, sem predominância de alimentos ou de insumos agropecuários 47.51-2-01 - Comércio varejista especializado de equipamentos e suprimentos de informática 47.51-2-02 - Recarga de cartuchos para equipamentos de informática 47.52-1-00 - Comércio varejista especializado de equipamentos de telefonia e comunicação 47.53-9-00 - Comércio varejista especializado de eletrodomésticos e equipamentos de áudio e vídeo 47.62-8-00 - Comércio varejista de discos, CDs, DVDs e fitas 47.63-6-02 - Comércio varejista de artigos esportivos		
CÓDIGO E DESCRIÇÃO DA NATUREZA JURÍDICA 204-8 - Sociedade Anônima Aberta		
LOGRADOURO R JOSEPHA GOMES DE SOUZA	NÚMERO 382	COMPLEMENTO DOCA 09
CEP 37.642-554	BAIRRO/DISTRITO DISTRITO INDUSTRIAL PIRES	MUNICÍPIO EXTREMA
UF MG	ENDEREÇO ELETRÔNICO EDUARDO.BEELAS@GRUPOMULTI.COM.BR	
TELEFONE (11) 3616-8600/ (11) 3616-8694		
ENTE FEDERATIVO RESPONSÁVEL (EFR) *****		
SITUAÇÃO CADASTRAL ATIVA	DATA DA SITUAÇÃO CADASTRAL 03/08/2005	
MOTIVO DE SITUAÇÃO CADASTRAL		
SITUAÇÃO ESPECIAL *****	DATA DA SITUAÇÃO ESPECIAL *****	

Aprovado pela Instrução Normativa RFB nº 2.119, de 06 de dezembro de 2022.

Emitido no dia 09/10/2025 às 14:25:26 (data e hora de Brasília).

Página: 2/3



## REPÚBLICA FEDERATIVA DO BRASIL

## CADASTRO NACIONAL DA PESSOA JURÍDICA

NÚMERO DE INSCRIÇÃO 59.717.553/0006-17 FILIAL	COMPROVANTE DE INSCRIÇÃO E DE SITUAÇÃO CADASTRAL	DATA DE ABERTURA 03/06/2005
---	---	--------------------------------

NOME EMPRESARIAL  
GRUPO MULTI S.A

## CÓDIGO E DESCRIÇÃO DAS ATIVIDADES ECONÔMICAS SECUNDÁRIAS

47.63-6-03 - Comércio varejista de bicicletas e triciclos; peças e acessórios  
47.72-5-00 - Comércio varejista de cosméticos, produtos de perfumaria e de higiene pessoal  
47.89-0-99 - Comércio varejista de outros produtos não especificados anteriormente  
52.50-8-02 - Atividades de despachantes aduaneiros  
52.50-8-04 - Organização logística do transporte de carga  
58.23-9-00 - Edição integrada à impressão de revistas  
62.02-3-00 - Desenvolvimento e licenciamento de programas de computador customizáveis  
62.09-1-00 - Suporte técnico, manutenção e outros serviços em tecnologia da informação  
64.62-0-00 - Holdings de instituições não-financeiras  
71.20-1-00 - Testes e análises técnicas  
73.19-0-02 - Promoção de vendas  
74.90-1-04 - Atividades de intermediação e agenciamento de serviços e negócios em geral, exceto imobiliários  
77.21-7-00 - Aluguel de equipamentos recreativos e esportivos  
77.29-2-99 - Aluguel de outros objetos pessoais e domésticos não especificados anteriormente  
77.39-0-99 - Aluguel de outras máquinas e equipamentos comerciais e industriais não especificados anteriormente, sem operador  
85.99-6-04 - Treinamento em desenvolvimento profissional e gerencial  
95.11-8-00 - Reparação e manutenção de computadores e de equipamentos periféricos  
95.21-5-00 - Reparação e manutenção de equipamentos eletroeletrônicos de uso pessoal e doméstico

## CÓDIGO E DESCRIÇÃO DA NATUREZA JURÍDICA

204-6 - Sociedade Anônima Aberta

LOGRADOURO R JOSEPHA GOMES DE SOUZA	NÚMERO 382	COMPLEMENTO DOCA 09
--	---------------	------------------------

CEP 37.642-554	BAIRRO/DISTRITO DISTRITO INDUSTRIAL PIRES	MUNICÍPIO EXTREMA	UF MG
-------------------	--	----------------------	----------

ENDEREÇO ELETRÔNICO EDUARDO.BELELAS@GRUPOMULTI.COM.BR	TELEFONE (11) 3616-8600 / (11) 3616-8694
--	---

## ENTE FEDERATIVO RESPONSÁVEL (EFR)

\*\*\*\*\*

SITUAÇÃO CADASTRAL ATIVA	DATA DA SITUAÇÃO CADASTRAL 03/06/2005
-----------------------------	--

## MOTIVO DE SITUAÇÃO CADASTRAL

SITUAÇÃO ESPECIAL *****	DATA DA SITUAÇÃO ESPECIAL *****
----------------------------	------------------------------------

Aprovado pela Instrução Normativa RFB nº 2.119, de 06 de dezembro de 2022.

Emitido no dia 09/10/2025 às 14:25:25 (data e hora de Brasília).

Página: 3/3



**MINISTÉRIO DA FAZENDA**  
Secretaria da Receita Federal do Brasil  
Procuradoria-Geral da Fazenda Nacional

**CERTIDÃO POSITIVA COM EFEITOS DE NEGATIVA DE DÉBITOS RELATIVOS AOS TRIBUTOS  
FEDERAIS E À DÍVIDA ATIVA DA UNIÃO**

Nome: **GRUPO MULTI S.A**  
CNPJ: **59.717.553/0001-02**

Ressalvado o direito de a Fazenda Nacional cobrar e inscrever quaisquer dívidas de responsabilidade do sujeito passivo acima identificado que vierem a ser apuradas, é certificado que:

1. constam débitos administrados pela Secretaria da Receita Federal do Brasil (RFB) com exigibilidade suspensa nos termos do art. 151 da Lei nº 5.172, de 25 de outubro de 1966 - Código Tributário Nacional (CTN), ou objeto de decisão judicial que determina sua desconsideração para fins de certificação da regularidade fiscal, ou ainda não vencidos; e
2. constam nos sistemas da Procuradoria-Geral da Fazenda Nacional (PGFN) débitos inscritos em Dívida Ativa da União (DAU) com exigibilidade suspensa nos termos do art. 151 do CTN, ou garantidos mediante bens ou direitos, ou com embargos da Fazenda Pública em processos de execução fiscal, ou objeto de decisão judicial que determina sua desconsideração para fins de certificação da regularidade fiscal.

Conforme disposto nos arts. 205 e 206 do CTN, este documento tem os mesmos efeitos da certidão negativa.

Esta certidão é válida para o estabelecimento matriz e suas filiais e, no caso de ente federativo, para todos os órgãos e fundos públicos da administração direta a ele vinculados. Refere-se à situação do sujeito passivo no âmbito da RFB e da PGFN e abrange inclusive as contribuições sociais previstas nas alíneas 'a' a 'd' do parágrafo único do art. 11 da Lei nº 8.212, de 24 de julho de 1991.

A aceitação desta certidão está condicionada à verificação de sua autenticidade na Internet, nos endereços <<http://rfb.gov.br>> ou <<http://www.pgfn.gov.br>>.

Certidão emitida gratuitamente com base na Portaria Conjunta RFB/PGFN nº 1.751, de 2/10/2014.

Emitida às 10:05:51 do dia 01/07/2025 <hora e data de Brasília>.

Válida até 28/12/2025.

Código de controle da certidão: **E59C.1326.D256.577F**

Qualquer rasura ou emenda invalidará este documento.

Observações RFB:

Contribuinte possui arrolamento de bens, conforme Lei nº 9532/1997.



## SECRETARIA DE ESTADO DE FAZENDA DE MINAS GERAIS

## CERTIDÃO DE DÉBITOS TRIBUTÁRIOS

Positiva com efeito de negativa

CERTIDÃO EMITIDA EM:  
27/08/2025CERTIDÃO VALIDA ATÉ:  
25/11/2025

NOME/NOME EMPRESARIAL: GRUPO MULTI S.A

INSCRIÇÃO ESTADUAL: 251347417.00-45

CNPJ/CPF: 59.717.553/0006-17

SITUAÇÃO: Ativo

LOGRADOURO: R JOSEPHA GOMES DE SOUZA

NÚMERO: 382

COMPLEMENTO: DOCA 09,

BAIRRO: DISTRITO INDUSTRIAL  
PIRES

CEP: 37642554

DISTRITO/POVOADO:

MUNICÍPIO: EXTREMA

UF: MG

Ressalvado o direito de a Fazenda Pública Estadual cobrar e inscrever quaisquer débitos de responsabilidade do sujeito passivo acima identificado que vierem a ser apuradas, é certificado que:

1. Constatam débitos relativos a tributos administrados pela Fazenda Pública Estadual e/ou Advocacia Geral do Estado com a exigibilidade suspensa, nos termos do art. 151 da Lei nº 5.172, de 25 de outubro de 1966 - Código Tributário Nacional (CTN);

2. No caso de utilização para lavratura de escritura pública ou registro de formal de partilha, de carta de adjudicação expedida em autos de inventário ou de arrolamento, de sentença em ação de separação judicial, divórcio, ou de partilha de bens na união estável e de escritura pública de doação de bens imóveis, esta certidão somente terá validade se acompanhada da Certidão de Pagamento / Desoneração do ITCD, prevista no artigo 39 do Decreto 43.981/2005.

Certidão válida para todos os estabelecimentos da empresa, alcançando débitos tributários do sujeito passivo em Fase Administrativa ou inscritos em Dívida Ativa.

IDENTIFICAÇÃO

NÚMERO DO PTA

DESCRIÇÃO

A autenticidade desta certidão deverá ser confirmada no sítio da Secretaria de Estado de Fazenda de Minas Gerais em [www.fazenda.mg.gov.br](http://www.fazenda.mg.gov.br) => certidão de débitos tributários => certificar documentos

2025000908966341

**PREFEITURA MUNICIPAL DE EXTREMA**

CNPJ: 18.677.591/0001-00 - Estado de Minas Gerais

**SECRETARIA MUNICIPAL DE PLANEJAMENTO E FINANÇAS**

AFM - Arrecadação Fazendária Municipal

**CERTIDÃO NEGATIVA DE DÉBITOS****Nº 24698/2025**

Certifico, para os devido fins que:  
**GRUPO MULTI S.A**

CPF/CNPJ: 59.717.553/0006-17

Endereço: Rua JOSEPHA GOMES DE SOUZA Nº382 - DOCA 09 -  
DISTRITO INDUSTRIAL PIRES - Extrema-MG CEP: 37642-554

Que em nome do(s) requerentes(s), até a presente data, não existe nesta repartição qualquer dívida referente a tributos municipais. Ressalvando o direito da Fazenda Municipal, de cobrar as dívidas que venham a ser apuradas, conforme artigo 299 da Lei nº 003/001 ( Código Tributário Municipal)

Chave de Validação WEB:1bc20d2c

Prefeitura Municipal de Extrema, Sexta-feira, 15 de Agosto de 2025

VALIDADE: 90 dias

SECRETARIA MUNICIPAL DE PLANEJAMENTO E FINANÇAS  
AFM - Arrecadação Fazendária Municipal

Voltar

Imprimir

**Certificado de Regularidade do  
FGTS - CRF**

**Inscrição:** 59.717.553/0006-17  
**Razão Social:** GRUPO MULTI SA  
**Endereço:** R JOSEPHA GOMES DE SOUZA 382 DOCA 09 / DISTRITO INDUSTRIAL / EXTREMA / MG / 37642-554

A Caixa Econômica Federal, no uso da atribuição que lhe confere o Art. 7, da Lei 8.036, de 11 de maio de 1990, certifica que, nesta data, a empresa acima identificada encontra-se em situação regular perante o Fundo de Garantia do Tempo de Serviço - FGTS.

O presente Certificado não servirá de prova contra cobrança de quaisquer débitos referentes a contribuições e/ou encargos devidos, decorrentes das obrigações com o FGTS.

**Validade:** 05/10/2025 a 03/11/2025

**Certificação Número:** 2025100511520434818470

Informação obtida em 09/10/2025 14:24:02

A utilização deste Certificado para os fins previstos em Lei esta condicionada a verificação de autenticidade no site da Caixa: [www.caixa.gov.br](http://www.caixa.gov.br)



## Histórico do Empregador

O Histórico do Empregador apresenta os registros dos CRF concedidos nos últimos 24 meses, conforme Manual de Orientações Regularidade do Empregador.

Inscrição: 59.717.553/0006-17

Razão social: GRUPO MULTI SA

Data de Emissão/Leitura	Data de Validade	Número do CRF
05/10/2025	05/10/2025 a 03/11/2025	2025100511520434818470
16/09/2025	16/09/2025 a 15/10/2025	2025091604280434818498
28/08/2025	28/08/2025 a 26/09/2025	2025082818540434818492
09/08/2025	09/08/2025 a 07/09/2025	2025080901240434818448
21/07/2025	21/07/2025 a 19/08/2025	2025072119070434818490
02/07/2025	02/07/2025 a 31/07/2025	2025070222190434818402
13/06/2025	13/06/2025 a 12/07/2025	2025061319010434818422
25/05/2025	25/05/2025 a 23/06/2025	2025052501250434818432
06/05/2025	06/05/2025 a 04/06/2025	2025050601470434818411
17/04/2025	17/04/2025 a 16/05/2025	2025041707580434818404
29/03/2025	29/03/2025 a 27/04/2025	2025032901130434818424
10/03/2025	10/03/2025 a 08/04/2025	2025031021120434818404
19/02/2025	19/02/2025 a 20/03/2025	2025021907160434818491
31/01/2025	31/01/2025 a 01/03/2025	2025013107520434818433
12/01/2025	12/01/2025 a 10/02/2025	2025011201240434818477
24/12/2024	24/12/2024 a 22/01/2025	2024122401530434818404
05/12/2024	05/12/2024 a 03/01/2025	2024120501550434818431
16/11/2024	16/11/2024 a 15/12/2024	2024111601200434818465
28/10/2024	28/10/2024 a 26/11/2024	2024102808260434818406
09/10/2024	09/10/2024 a 07/11/2024	2024100904450434818483
20/09/2024	20/09/2024 a 19/10/2024	2024092019000434818441
01/09/2024	01/09/2024 a 30/09/2024	2024090101110434818402
13/08/2024	13/08/2024 a 11/09/2024	2024081305470434818472
25/07/2024	25/07/2024 a 23/08/2024	2024072507430434818472
06/07/2024	06/07/2024 a 04/08/2024	2024070601220434818435
17/06/2024	17/06/2024 a 16/07/2024	2024061706510434818447
29/05/2024	29/05/2024 a 27/06/2024	2024052905160434818408
10/05/2024	10/05/2024 a 08/06/2024	2024051018450434818430
21/04/2024	21/04/2024 a 20/05/2024	2024042100562199266858
02/04/2024	02/04/2024 a 01/05/2024	2024040207160358245722
14/03/2024	14/03/2024 a 12/04/2024	2024031404064189924472
23/02/2024	23/02/2024 a 23/03/2024	2024022306460759104045
04/02/2024	04/02/2024 a 04/03/2024	2024020401081372282726

Data de Emissão/Leitura	Data de Validade	Número do CRF
16/01/2024	16/01/2024 a 14/02/2024	2024011606521438380864
28/12/2023	28/12/2023 a 26/01/2024	2023122801354211249380
09/12/2023	09/12/2023 a 07/01/2024	2023120901064499452046
20/11/2023	20/11/2023 a 19/12/2023	2023112002022006905596
01/11/2023	01/11/2023 a 30/11/2023	2023110104434815909500
13/10/2023	13/10/2023 a 11/11/2023	2023101318515994476640
31/03/2001	31/03/2001 a 30/04/2001	
28/02/2001	28/02/2001 a 31/03/2001	
31/01/2001	31/01/2001 a 28/02/2001	

PPFEITURA MUNICIPAL DE BACABAL - MA

Fis. nº 235

Proc. nº 080901/2025

Rubrica: OK

Resultado da consulta em 09/10/2025 14:24:08

[Voltar](#)



PODER JUDICIÁRIO  
JUSTIÇA DO TRABALHO

PPFEITURA MUNICIPAL DE BACABAL - MA

Fls. nº 236

Proc. nº 030901/2025

Rubrica: CA

## **CERTIDÃO NEGATIVA DE DÉBITOS TRABALHISTAS**

Nome: GRUPO MULTI S.A (MATRIZ E FILIAIS)  
CNPJ: 59.717.553/0006-17  
Certidão nº: 31208044/2025  
Expedição: 05/06/2025, às 09:46:26  
Validade: 02/12/2025 - 180 (cento e oitenta) dias, contados da data de sua expedição.

Certifica-se que GRUPO MULTI S.A (MATRIZ E FILIAIS), inscrito(a) no CNPJ sob o nº 59.717.553/0006-17, NÃO CONSTA como inadimplente no Banco Nacional de Devedores Trabalhistas.

Certidão emitida com base nos arts. 642-A e 883-A da Consolidação das Leis do Trabalho, acrescentados pelas Leis ns.º 12.440/2011 e 13.467/2017, e no Ato 01/2022 da CGJT, de 21 de janeiro de 2022. Os dados constantes desta Certidão são de responsabilidade dos Tribunais do Trabalho.

No caso de pessoa jurídica, a Certidão atesta a empresa em relação a todos os seus estabelecimentos, agências ou filiais.

A aceitação desta certidão condiciona-se à verificação de sua autenticidade no portal do Tribunal Superior do Trabalho na Internet (<http://www.tst.jus.br>).

Certidão emitida gratuitamente.

### **INFORMAÇÃO IMPORTANTE**

Do Banco Nacional de Devedores Trabalhistas constam os dados necessários à identificação das pessoas naturais e jurídicas inadimplentes perante a Justiça do Trabalho quanto às obrigações estabelecidas em sentença condenatória transitada em julgado ou em acordos judiciais trabalhistas, inclusive no concernente aos recolhimentos previdenciários, a honorários, a custas, a emolumentos ou a recolhimentos determinados em lei; ou decorrentes de execução de acordos firmados perante o Ministério Público do Trabalho, Comissão de Conciliação Prévia ou demais títulos que, por disposição legal, contiver força executiva.



PODER JUDICIÁRIO  
JUSTIÇA DO TRABALHO

PP:FEITURA MUNICIPAL DE BACABAL - MA

Fls. nº 237

Proc. nº 030901/2025

Rubrica: JA

### **CERTIDÃO NEGATIVA DE DÉBITOS TRABALHISTAS**

Nome: GRUPO MULTI S.A (MATRIZ E FILIAIS)  
CNPJ: 59.717.553/0001-02  
Certidão nº: 31208271/2025  
Expedição: 05/06/2025, às 09:46:45  
Validade: 02/12/2025 - 180 (cento e oitenta) dias, contados da data de sua expedição.

Certifica-se que GRUPO MULTI S.A (MATRIZ E FILIAIS), inscrito(a) no CNPJ sob o nº 59.717.553/0001-02, NÃO CONSTA como inadimplente no Banco Nacional de Devedores Trabalhistas.

Certidão emitida com base nos arts. 642-A e 883-A da Consolidação das Leis do Trabalho, acrescentados pelas Leis ns.º 12.440/2011 e 13.467/2017, e no Ato 01/2022 da CGJT, de 21 de janeiro de 2022. Os dados constantes desta Certidão são de responsabilidade dos Tribunais do Trabalho.

No caso de pessoa jurídica, a Certidão atesta a empresa em relação a todos os seus estabelecimentos, agências ou filiais.

A aceitação desta certidão condiciona-se à verificação de sua autenticidade no portal do Tribunal Superior do Trabalho na Internet (<http://www.tst.jus.br>).

Certidão emitida gratuitamente.

#### **INFORMAÇÃO IMPORTANTE**

Do Banco Nacional de Devedores Trabalhistas constam os dados necessários à identificação das pessoas naturais e jurídicas inadimplentes perante a Justiça do Trabalho quanto às obrigações estabelecidas em sentença condenatória transitada em julgado ou em acordos judiciais trabalhistas, inclusive no concernente aos recolhimentos previdenciários, a honorários, a custas, a emolumentos ou a recolhimentos determinados em lei; ou decorrentes de execução de acordos firmados perante o Ministério Público do Trabalho, Comissão de Conciliação Prévia ou demais títulos que, por disposição legal, contiver força executiva.



## CERTIDÃO CÍVEL DE FALÊNCIA E CONCORDATA NEGATIVA

CERTIFICO que, revendo os registros de distribuição de ação de NATUREZA CÍVEL nesta comarca, até a presente data, nas ações específicas de Concordata Preventiva / Suspensiva, Falência de Empresários, Sociedades Empresariais, Microempresas e Empresas de Pequeno Porte, Recuperação Extrajudicial, Recuperação Judicial, NADA CONSTA em tramitação contra:

Nome: GRUPO MULTI S.A  
CNPJ: 59.717.553/0006-17

### Observações:

a) Certidão expedida gratuitamente através da internet, nos termos do caput do art. 8º da Resolução 121/2010 do Conselho Nacional de Justiça;

b) a informação do número do CPF/CNPJ é de responsabilidade do solicitante da certidão, sendo pesquisados o nome e o CPF/CNPJ exatamente como digitados;

c) ao destinatário cabe conferir o nome e a titularidade do número do CPF/CNPJ informado, podendo confirmar a autenticidade da Certidão no portal do Tribunal de Justiça do Estado de Minas Gerais (<http://www.tjmg.jus.br>), pelo prazo de 3 (três) meses após a sua expedição;

d) esta Certidão inclui os processos físicos e eletrônicos, onde houver sido implantado o Processo Judicial Eletrônico - PJe, o eproc, o Sistema CNJ (Ex-Projudi) e o SEEU - Sistema Eletrônico de Execução Unificada, tendo a mesma validade da certidão emitida diretamente no Fórum e abrange os processos da Justiça Comum, do Juizado Especial e da Turma Recursal apenas da comarca pesquisada, com exceção do SEEU, cujo sistema unificado abrange todas as comarcas do Estado;

e) A presente certidão não faz referência a período de anos, uma vez que somente se refere à existência de feitos judiciais em andamento (processos ativos) contra o nome pesquisado, conforme Provimento 355/2018 da Corregedoria Geral de Justiça.

A presente certidão NÃO EXCLUI a possibilidade da existência de outras ações de natureza diversa daquelas aqui mencionadas.

Certidão solicitada em 09 de Outubro de 2025 às 13:47

EXTREMA, 09 de Outubro de 2025 às 13:47

**Código de Autenticação:** 2510-0913-4719-0620-9626

Para validar esta certidão, acesse o sítio do TJMG ([www.tjmg.jus.br](http://www.tjmg.jus.br)) em Certidão Judicial/AUTENTICIDADE DA CERTIDÃO /AUTENTICAÇÃO 2 informando o código.

**ATENÇÃO:** Documento composto de 1 folhas(s). Documento emitido por processamento eletrônico. Qualquer emenda ou rasura gera sua invalidade e será considerada como indício de possível adulteração ou tentativa de fraude.



10/10/2025

0090737685

**PODER JUDICIÁRIO**  
**TRIBUNAL DE JUSTIÇA DO ESTADO DE SÃO PAULO**  
**CERTIDÃO ESTADUAL DE DISTRIBUIÇÕES CÍVEIS**

PRFETURA MUNICIPAL DE BACABAL - MA  
Fls. nº 239  
Proc. nº 030901/2025  
Rubrica: [assinatura]

**CERTIDÃO Nº: 5259927**

**FOLHA: 1/1**

A autenticidade desta certidão poderá ser confirmada pela internet no site do Tribunal de Justiça.

A Diretoria de Serviço Técnico de Informações Cíveis do(a) Comarca de São Paulo - Capital, no uso de suas atribuições legais,

**CERTIFICA E DÁ FÉ** que, pesquisando os registros de distribuições de **PEDIDOS DE FALÊNCIA, CONCORDATAS, RECUPERAÇÕES JUDICIAIS E EXTRAJUDICIAIS**, anteriores a 09/10/2025, verificou **NADA CONSTAR** como réu/requerido/interessado em nome de: \*\*\*\*\*

**GRUPO MULTI S.A, CNPJ: 59.717.553/0001-02, conforme indicação constante do pedido de certidão.**\*\*\*\*\*

Esta certidão não aponta ordinariamente os processos em que a pessoa cujo nome foi pesquisado figura como autor (a). São apontados os feitos com situação em tramitação já cadastrados no sistema informatizado referentes a todas as Comarcas/Foros Regionais e Distritais do Estado de São Paulo.

A data de Informatização de cada Comarca/Foro pode ser verificada no Comunicado SPI nº 22/2019.

Esta certidão considera os feitos distribuídos na 1ª Instância, mesmo que estejam em Grau de Recurso.

Não existe conexão com qualquer outra base de dados de instituição pública ou com a Receita Federal que verifique a identidade do NOME/RAZÃO SOCIAL com o CPF/CNPJ. A conferência dos dados pessoais fornecidos pelo pesquisado é de responsabilidade exclusiva do destinatário da certidão.

A certidão em nome de pessoa jurídica considera os processos referentes à matriz e às filiais e poderá apontar feitos de homônimos não qualificados com tipos empresariais diferentes do nome indicado na certidão. (EIRELI, S/C, S/S, EPP, ME, MEI, LTDA).

Não é necessária a complementação com a certidão do sistema eproc.

Esta certidão só tem validade mediante assinatura digital.

Esta certidão é sem custas.

São Paulo, 10 de outubro de 2025.

**PEDIDO Nº:** 0090737685



 <b>CIDADE DE SÃO PAULO EDUCAÇÃO</b>	<b>Secretaria Municipal de Educação</b> Coordenadoria de Tecnologia da Informação e Comunicação SME/COTIC
---	---


São Paulo, 22 de setembro de 2021

**ATESTADO DE CAPACIDADE TÉCNICA**

A **SECRETARIA MUNICIPAL DE EDUCAÇÃO** da Prefeitura do Município de São Paulo, sediada na Rua Borges Lagoa, 1.230, Vila Clementino, São Paulo, SP, inscrita no CNPJ nº 46.392.114/0001-25, atesta para devidos fins, que a empresa **MULTILASER INDUSTRIAL S/A**, inscrita sob o CNPJ: 59.717.553/0006-17, localizada na Rua Josepha Gomes de Souza, nº. 382, no Bairro dos Pires, na cidade de Extrema/MG, CEP. 37.640-000, nos forneceu em decorrência do Pregão Eletrônico Nr.47/2020:

Contrato	Empenho	Produto/Serviço	Qtde de equipamentos
TC nº 418/SME/2020	nº 94202/2020	Dispositivos móveis portáteis, do tipo tablets, incluindo capa de proteção, fone de ouvido e software de controle e gerenciamento remoto dos dispositivos com garantia de 24 meses.	465.500
TA nº 110/SME/2020	nº 110684/2020		40.930
TA nº 75/SME/2021	anulação do empenho nº 19111/2021		-120

Atestamos, ainda, que os equipamentos foram entregues e não existem em nossos registros até a presente data nada que desabone a conduta da empresa técnica e comercialmente.

  
**Silvio Aparecido de Vasconcelos Júnior**  
Coordenador

[silvio.vasconcelos@sme.prefeitura.sp.gov.br](mailto:silvio.vasconcelos@sme.prefeitura.sp.gov.br)

**SME/COTIC – Coordenadoria de Tecnologia da Informação e Comunicação**



Rua XV de Novembro, 64 - Sala 21  
Edifício Pedro Francisco Vargas  
Centro, Itajaí - Santa Catarina  
(47) 3514-7599 | (47) 99748-2223  
www.dautin.com | dautin@dautin.com



## CERTIFICADO DE PROVA DE AUTENTICIDADE ELETRÔNICA

A DAUTIN BLOCKCHAIN DOCUMENTOS DIGITAIS E SERVIÇOS LTDA, especificada neste ato apenas como Dautin Blockchain Co. CERTIFICA para os devidos fins de direito que, o arquivo digital especificado com o tipo documental Autenticação e representado pela função hash criptográfica conhecida como SHA-256, de código `0ecf7a28f8548cd0bb209e9a057d4bd7b006a304ae4f5f2c8a36bd51a7051c06` foi autenticado de acordo com as Legislações e normas vigentes<sup>1</sup> através da rede blockchain Ethereum Classic, sob o identificador único denominado NID 47939 dentro do sistema.

A autenticação eletrônica do documento intitulado "ATESTADO - SME", cujo assunto é descrito como "ATESTADO - SME", faz prova de que em 25/01/2022 15:41:08, o responsável Multilaser Industrial S.a. (59.717.553/0006-17) tinha posse do arquivo com as mesmas características que foram reproduzidas na prova de autenticidade, sendo de Multilaser Industrial S.a. a responsabilidade, única e exclusiva, pela idoneidade do documento apresentado a DAUTIN Blockchain Co.

Este CERTIFICADO foi emitido em 25/01/2022 16:06:36 através do sistema de autenticação eletrônica da empresa DAUTIN Blockchain Co. de acordo com o Art. 10, § 2º da MP 2200-2/2001, Art. 107 do Código Civil e Art. 411, em seus §§ 2º e 3º do Código de Processo Civil, estando dessa maneira de acordo para o cumprimento do Decreto 10278/2020.

Para mais informações sobre a operação acesse o site <https://www.dautin.com> e informe o código da transação blockchain `0x9c90616b7437034c659ba3195744adb357fcafaa2f785b2c7853a74a83f6dd7f`. Também é possível acessar a consulta através da rede blockchain em <https://blockscout.com/etc/mainnet/>

<sup>1</sup> Legislação Vigente: Medida Provisória nº 2200-2/2001, Código Civil e Código de Processo Civil.

**DAUTIN**  
BLOCKCHAIN



Presidência da República Casa Civil  
Subchefia para Assuntos Jurídicos  
MEDIDA PROVISÓRIA 2.200-2  
DE 24 DE AGOSTO DE 2001.



Serra, 28 de janeiro de 2025

**ATESTADO DE CAPACIDADE TÉCNICA**

Atestamos, a pedido da interessada e para fins de prova, aptidão de desempenho e atestado de execução que a empresa **GRUPO MULTI S.A.**, pessoa jurídica de direito privado, inscrito no CNPJ nº 59.717.553/0006-17, sediada na Rua Josefa Gomes de Souza, 82, sede, Bairro dos Pires, CEP 37640-000, Extrema (MG) executou corretamente o fornecimento de Tablets com garantia contratual e capas para a empresa **Agira Tecnologia Comércio e Serviços LTDA**, inscrita no CNPJ sob o nº 26.833.976/0001-39, sediada à Av. Setecentos, S/N, sala 09, galpão, 17 - MODULOS 13 E 14, CEP 29.161-414 bairro Terminal Intermodal da Serra, Serra/ES,

Os fornecimentos ocorreram de novembro de 2021 a setembro de 2022, conforme lista de notas e quantitativos abaixo:

Nota	Qtd	NE
NB996 + Capa	500	3512147
NB996 + Capa	372	3560818
NB996 + Capa	372	3560821
NB996 + Capa	372	3560822
NB996 + Capa	372	3560823
NB996 + Capa	372	3560826
NB996 + Capa	372	3560828
NB996 + Capa	372	3560832
NB996 + Capa	372	3560837
NB996 + Capa	372	3560838
NB996 + Capa	372	3560841
NB996 + Capa	372	3560842
NB996 + Capa	372	3571336
NB996 + Capa	372	3571338
NB996 + Capa	372	3571339
NB996 + Capa	372	3571341
NB996 + Capa	372	3571344
NB996 + Capa	372	3571348
NB996 + Capa	372	3571350
NB996 + Capa	372	3571353
NB996 + Capa	372	3580798
NB996 + Capa	372	3580805
NB996 + Capa	372	3580808
NB996 + Capa	372	3580810
NB996 + Capa	372	3580811
NB996 + Capa	372	3580814
NB996 + Capa	372	3580816
NB996 + Capa	372	3580817
NB996 + Capa	372	3580819
NB996 + Capa	372	3581164
NB996 + Capa	1200	3595959
NB996 + Capa	1200	3595966
NB996 + Capa	372	3595967
NB996 + Capa	1200	3595969
NB996 + Capa	1200	3595972
NB996 + Capa	926	3597899






NB996 + Capa	219	3597900
NB996 + Capa	707	3597996
NB996 + Capa	925	3597902
NB996 + Capa	925	3597904
NB996 + Capa	400	4467708
NB996 + Capa	400	4467712
NB805 + Capa	1002	3663271
NB805 + Capa	1002	3663273
NB805 + Capa	560	3663277
NB805 + Capa	882	3683309
NB805 + Capa	883	3683310
NB805 + Capa	870	3868357
NB805 + Capa	870	3868497
NB805 + Capa	864	3868501
NB805 + Capa	854	3868505
NB805 + Capa	536	3868509
NB805 + Capa	536	3868512
NB805 + Capa	113	3921679
NB805 + Capa	382	3976848
NB805 + Capa	521	3971853
NB805 + Capa	768	4018591
NB805 + Capa	766	4018593
NB805 + Capa	960	4018597
NB805 + Capa	960	4018600
NB996MNT + Capa	590	4198113
NB996MNT + Capa	590	4198123
NB354 + Capa	21	4181767
NB354 + Capa	640	4163369
NB354 + Capa	640	4163371
NB354M + Capa	2619	4771667
NB805 + capa	650	3671221 / 3678821
NB354 + Capa	60	4072706
NB354 + Capa	60	4163893
NB805 + Capa	666	3779752
NB805 + Capa	659	3779764
NB805GP + Capa	673	4034223
NB805GP + Capa	309	4034250
NB805GP + Capa	253	4034253
NB805GP + Capa	100	4034255
NB805GP + Capa	1307	4093382
NB805GP + Capa	500	4181745
NB805M + Capa	400	4472866
NB805M + Capa	400	4472772
NB805M + Capa	220	4480644
NB805 + Capa	1002	3663274
NB805 + Capa	1002	3663275
NB805 + Capa	496	3663279
NB805 + Capa	1000	4141832
NB805 + Capa	1000	4141839
NB805 + Capa	1000	4141842
NB805 + Capa	1000	4141858



NB805 + Capa	1000	4141865
NB805 + Capa	1000	4141871
NB805 + Capa	1000	4141875
NB805M + Capa	1000	4203643
NB805M + Capa	868	4203651
NB805M + Capa	828	4327387
NB805 + Capa	172	4327387
NB805 + Capa	750	3988611
NB805 + Capa	750	3988616
NB805 + Capa	1140	3996526
NB805 + Capa	1000	4019995
NB805 + Capa	1000	4019994
NB805 + Capa	1000	4034225
NB805 + Capa	1000	4034227
NB805 + Capa	1000	4034229
NB805 + Capa	1000	4034230
NB805 + Capa	1000	4034232
NB805 + Capa	1000	4034240
NB805 + Capa	1000	4034242
NB805 + Capa	1000	4034245
NB805 + Capa	1000	4034246
NB805 + Capa	1000	4034247
NB805 + Capa	1000	4043801
NB805 + Capa	1000	4043807
NB805 + Capa	1000	4043814
NB805 + Capa	1000	4043815
NB805 + Capa	1000	4086394
NB805 + Capa	1000	4086369
NB805 + Capa	1212	4086391

**Total de equipamentos 79868**

Ressalta-se que, até o presente momento não existem fatos que desabonem a conduta e a responsabilidade da empresa com as obrigações assumidas confirmando assim a capacidade técnica, física e operacional para a execução do que foi preposto, inclusive quanto a garantia oferecida que já teve seu prazo encerrado.



**ROBSON ALMEIDA LIMA**

SÓCIO-PROPRIETÁRIO

RG: 24.814.240-9

CPF: 166.724.178-85

Assinado de forma digital

por ROBSON ALMEIDA

LIMA:16672417885

Dados: 2025.01.21

11:02:38 -03'00'

**ROBSON ALMEIDA**

**LIMA:16672417885**

**26.833.976/0001-39**  
**ÁGIRA TECNOLOGIA**  
**COMÉRCIO E SERVIÇOS LTDA**  
AVENIDA SETECENTOS, S/N SALA 09  
GALPÃO 17 - MÓDULOS 13 E 14 - CEP 2916-1414  
TERMINAL INTERMODAL DA SERRA  
SERRA - ES





Santana de Parnaíba, 18 de novembro de 2021.

PP: FEITURA MUNICIPAL DE BACABAL - MA

Fls. nº 245

Proc. nº 030901/2025

Rubrica: OK

**PREFEITURA DO MUNICÍPIO DE SANTANA DE PARNAÍBA**  
**Secretaria Municipal de Tecnologia da Informação**  
**CNPJ: 46.522.983/0001-27**

**Ref.: Atestado de Capacidade Técnica: MULTILASER INDUSTRIAL S.A., CNPJ n.º 59.717.553/0006-17**

Atestamos para os devidos fins que a empresa **MULTILASER INDUSTRIAL S.A., CNPJ n.º 59.717.553/0006-17**, sediada à Rua Josefa Gomes de Souza, 382 – Bairro dos Pires – Extrema/MG CEP 37640-000, forneceu satisfatoriamente os itens abaixo relacionados:

Item	Qtde	Descrição	Período
1	1800	NOTEBOOK CHROMEBOOK TIPO II CHROMEBOOK Multilaser - M11HC - PC915	AGO/21
2	11000	NOTEBOOK CHROMEBOOK TIPO I CHROMEBOOK Multilaser - M11C - PC914	AGO e NOV/21

Declaramos, ainda, que a empresa cumpriu todos os compromissos assumidos, no que se refere ao produto, especificações solicitadas, suporte técnico e atendimento a todos os prazos acordados, não constando em nossos registros, até a presente data, nada que a desabone comercialmente ou tecnicamente.

Por serem verdadeiras as informações descritas acima, dato e assino o presente instrumento.

*Leonidas Chaves de Oliveira Neto*  
*Secretário Municipal de Tecnologia da Informação*

Atenciosamente,

**Leonidas Chaves de Oliveira Neto**  
Secretário Municipal de Tecnologia da Informação



O presente documento digital foi conferido com o original e assinado digitalmente por CICERO PACIFICO DA SILVA, em segunda-feira, 13 de dezembro de 2021 16:16:14 GMT-03:00, CNS: 11.880-2 - 1º TABELIAO NOTAS E DE PROTESTO DE LETRAS E TITULOS/SP, nos termos da medida provisória N. 2.200-2 de 24 de agosto de 2001. Sua autenticidade deverá ser confirmada no endereço eletrônico www.cenad.org.br/autenticidade. O presente documento digital pode ser convertido em papel por meio de autenticação no Tabelionato de Notas. Provimento nº 100/2020 CNJ - artigo 22.

MINISTÉRIO DA FAZENDA  
SECRETARIA DA RECEITA FEDERAL DO BRASIL  
SISTEMA PÚBLICO DE ESCRITURAÇÃO DIGITAL - Sped Versão: 10.2.1

### RECIBO DE ENTREGA DE ESCRITURAÇÃO CONTÁBIL DIGITAL

#### IDENTIFICAÇÃO DO TITULAR DA ESCRITURAÇÃO

NIRE	CNPJ
35300415531	59.717.553/0001-02
NOME EMPRESARIAL	
MULTILASER INDUSTRIAL SA	

#### IDENTIFICAÇÃO DA ESCRITURAÇÃO

FORMA DA ESCRITURAÇÃO CONTÁBIL	PERÍODO DA ESCRITURAÇÃO
Livro Diário (Completo - sem escrituração Auxiliar)	01/12/2023 a 31/12/2023
NATUREZA DO LIVRO	NÚMERO DO LIVRO
TERMO DE ABERTURA - Livro Contábil	45
IDENTIFICAÇÃO DO ARQUIVO (HASH)	
9A.CD.ED.BA.C7.75.AF.00.BF.70.29.C5.3C.0B.F7.7E.0A.01.8E.4A	

#### ESTE LIVRO FOI ASSINADO COM OS SEGUINTE CERTIFICADOS DIGITAIS:

QUALIFICAÇÃO DO SIGNATARIO	CPF/CNPJ	NOME	Nº SÉRIE DO CERTIFICADO	VALIDADE	RESPONSÁVEL LEGAL
Pessoa Jurídica (e-CNPJ ou e-PJ)	59717553000102	MULTILASER INDUSTRIAL SA	743281825093098885	28/02/2024 a 28/02/2025	Sim
Contador	32309986852	EDUARDO FERREIRA BELELAS DOS SANTOS:32309986852	120797147262727481 0214588	20/06/2024 a 20/06/2025	Não
Contador/Contábilista Responsável Pelo Termo de Verificação para Fins de Substituição da ECD	32309986852	EDUARDO FERREIRA BELELAS DOS SANTOS:32309986852	120797147262727481 0214588	20/06/2024 a 20/06/2025	

#### NÚMERO DO RECIBO:

9A.CD.ED.BA.C7.75.AF.00.BF.70.29.C  
5.3C.0B.F7.7E.0A.01.8E.4A-6

Escrituração recebida via Internet  
peio Agente Receptor SERPRO  
em 29/06/2024 às 20:39:03

74.58.9A.FA.1D.62.E8.95  
45.D6.9E.F2.4F.E5.2C.DC

Considera-se autenticado o livro contábil a que se refere este recibo, dispensando-se a autenticação de que trata o art. 39 da Lei nº 8.934/1994. Este recibo comprova a autenticação.

BASE LEGAL: Decreto nº 1.800/1998, com a alteração do Decreto nº 8.683/2016, e arts. 39, 39-A, 39-B da Lei nº 8.934/1994 com a alteração da Lei Complementar nº 1247/2014.

### TERMOS DE ABERTURA E ENCERRAMENTO



Entidade: MULTILASER INDUSTRIAL SA  
Período da Escrituração: 01/12/2023 a 31/12/2023 CNPJ: 59.717.553/0001-02  
Número de Ordem do Livro: 45  
Período Selecionado: 01 de Janeiro de 2023 a 31 de Dezembro de 2023

#### TERMO DE ABERTURA

Nome Empresarial	MULTILASER INDUSTRIAL SA
NIRE	35300415531
CNPJ	59.717.553/0001-02
Número de Ordem	45
Natureza do Livro	TERMO DE ABERTURA - Livro Contábil
Município	SAO PAULO
Data do arquivamento dos atos constitutivos	03/11/2011
Data de arquivamento do ato de conversão de sociedade simples em sociedade empresária	
Data de encerramento do exercício social	31/12/2023

Quantidade total de linhas do arquivo digital 11147457

#### TERMO DE ENCERRAMENTO

Nome Empresarial	MULTILASER INDUSTRIAL SA
Natureza do Livro	TERMO DE ENCERRAMENTO - Livro Contábil
Número de ordem	45
Quantidade total de linhas do arquivo digital	11147457
Data de início	01/12/2023
Data de término	31/12/2023

Este documento é parte integrante de escrituração cuja autenticação se comprova pelo recibo de número D5.92.0C.60.FB.C7.92.A9.A1.83.5C.CC.15.3C.97.8D.A6.23.A2.60-7, nos termos do Decreto nº 8.683/2016.



Este relatório foi gerado pelo Sistema Público de Escrituração Digital - Sped

Versão 10.2.1 do Visualizador

Página 1 de 1

Fls. nº 246  
Proc. nº 030702/2023  
Rubrica: C.F.A.

PREFEITURA MUNICIPAL DE BACABAL - MA



MULTILASER INDUSTRIAL S.A.

Relatório do auditor independente

Demonstrações contábeis individuais e  
consolidadas  
Em 31 de dezembro de 2023

JRS/RM/GM/TM

1745/24

MULTILASER INDUSTRIAL S.A.

Relatório do auditor independente

Demonstrações contábeis individuais e  
consolidadas  
Em 31 de dezembro de 2023

JRS/RM/GM/TM

1745/24

PROL. Nº 020201/2023  
218  
Rubrica: *CA*  
PPFSEIURA MUNICIPAL DE BACABAL - MA

**MULTILASER INDUSTRIAL S.A.**

**Demonstrações contábeis individuais e consolidadas  
Em 31 de dezembro de 2023**

**Conteúdo**

**Relatório da Administração**

**Relatório do auditor independente sobre as demonstrações contábeis individuais e consolidadas**

**Balancos patrimoniais individuais e consolidados**

**Demonstrações dos resultados individuais e consolidadas**

**Demonstrações dos resultados abrangentes individuais e consolidadas**

**Demonstrações das mutações do patrimônio líquido individuais e consolidadas**

**Demonstrações dos fluxos de caixa individuais e consolidadas - método indireto**

**Demonstrações dos valores adicionados individuais e consolidadas - informação complementar**

**Notas explicativas da Administração sobre as demonstrações contábeis individuais e consolidadas**

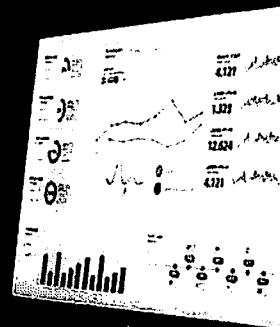
grupo**Multi**

# Relatório da Administração 2023



PREFEITURA MUNICIPAL DE BACABAL - MA  
Fs. nº 219  
Proc. nº 030901/2023  
Rubrica: *CR*

# Resultados Consolidados



## RESULTADOS CONSOLIDADOS 4T23 e 2023

### Demonstrações dos Resultados Consolidados

R\$ Milhões	4T23	3T23	%	4T22	%	2023	2022	%
Receita Líquida	340,6	833,8	-4,9%	1.111,6	-24,4%	3.499,1	4.323,8	-20,2%
Custo da Mercadoria Vendida	(820,1)	(824,9)	11,5%	(910,8)	1,0%	(3.308,1)	(3.246,4)	1,9%
Lucro Bruto	(79,3)	58,9	-	201,0	-	191,0	1.137,5	-83,2%
Margem Bruta (%)	-9,4%	6,7%	-16,7 p.p.	18,1%	-27,5 p.p.	5,5%	25,9%	-30,6 p.p.
Receita Operacional Consolidada	-	-	-	-	-	-	-	-
Despesas com Vendas	(248,2)	(210,5)	17,0%	(273,6)	-16,2%	(905,4)	(924,8)	-2,1%
Despesas Gerais e Administrativas	(20,1)	(32,3)	12,9%	(84,3)	-69,0%	(135,2)	(181,3)	-15,2%
Outras Receitas (Despesas) Operacionais	40,4	48,0	7,9%	(8,4)	-	122,2	133,9	-8,0%
Resultado Operacional	(304,3)	(137,9)	120,7%	(185,5)	63,3%	(726,4)	189,3	-
Receitas Financeiras	61,4	107,8	-43,1%	26,5	130,1%	220,5	206,5	-2,3%
Despesas Financeiras	(130,5)	(116,7)	19,5%	(72,9)	91,3%	(485,6)	(431,1)	-12,6%
Variação Cambial Líquida	47,8	(77,2)	-	28,2	31,2%	84,9	90,1	-6,1%
Lucro Antes do IR e CS	(324,9)	(224,0)	49,5%	(182,9)	104,2%	(685,0)	140,8	-
IR e CS Corrente	70,0	14,6	-	(20,2)	-90,8%	14,3	(48,1)	-
IR e CS Diferido	19,1	(2,0)	-	(21,1)	-	18,2	(2,7)	-
Lucro (Prejuízo) Líquido	(324,8)	(211,2)	55,0%	(203,2)	58,3%	(685,2)	70,0	-
Margem Líquida (%)	-30,8%	-24,0%	-14,6 p.p.	-18,5%	-20,2 p.p.	-23,9%	2,1%	-26,9 p.p.
Resultado Por Ação (em R\$)	(1,02)	(0,72)	294,0%	(0,25)	311,4%	0,00	0,11	-
EBITDA	(281,0)	(118,1)	144,2%	(150,4)	46,9%	(634,5)	244,5	-
Margem EBITDA (%)	-33,6%	-13,2%	-20,6 p.p.	-13,5%	-20,2 p.p.	-18,0%	6,6%	-24,4 p.p.

### Receita Líquida

A receita líquida no 4T23 foi de R\$340,8 milhões, o que representa uma diminuição de 4,9% em relação ao 3T23 e de 24,4% em relação ao 4T22, resultado principalmente da contínua desaceleração das vendas de produtos eletrônicos ao varejo, bem como da postergação de verbas de compras do governo que estavam previstas para o 2º semestre deste ano e foram adiadas para 2024. Em 2023, a receita atingiu R\$3,5 bilhões, 20,2% inferior ao reportado no ano anterior, em vista da pressão nas vendas para o varejo em função do árduo cenário econômico em 2022 e em razão da postergação de vendas para o governo.

Em relação aos segmentos operacionais:

- Mobile Devices registrou uma receita de R\$175,6 milhões no 4T23, -21,1% vs. 3T23 e -43,2% vs. 4T22.
- Office & IT Supplies obteve uma receita de R\$264,9 milhões, -7,6% vs. 3T23 e -16,2% vs. 4T22.
- Home Electric Products apresentou receita de R\$246,4 milhões no 4T23 +1,8% vs 3T23 e -30,5% vs 4T22.
- Kids & Sports gerou R\$153,9 milhões em receita líquida no 4T23, +16,1% vs 3T23 e +16,7% vs. 4T22.

grupoMulti

## Custo da Mercadoria Vendida

No 4T23, o CMV foi de R\$920,1 milhões, +11,5% vs 3T23 e +1,0% vs 4T22. O aumento se deve, principalmente, à constituição de uma provisão para obsolescência nos estoques, relacionada à smartphones, cujos preços foram pressionados ao longo do ano, não demonstrando mais sensibilidade a cortes adicionais de preço. A provisão somada aos ajustes de estoques, em razão da revisão do inventário da Companhia, totalizou R\$181,4 milhões no trimestre.

No ano, os custos das mercadorias vendidas aumentaram 1,9%, totalizando R\$3,3 bilhões, em contraste ao decréscimo da receita, dado o cenário de superestocagem de produtos antigos, com custos altos (pandêmicos), fortemente reduzidos ao longo do ano, conforme estratégia de redução e renovação de estoques. Ao longo do ano também houve constituição de provisões e baixas na rubrica de estoques no total de R\$341,2 milhões.

## Lucro (Prejuízo) Bruto

No 4T23, a empresa continuou enfrentando desafios em meio a um ambiente de negócios complexo, refletidos na redução da receita líquida e do lucro bruto. A Companhia apresentou prejuízo bruto de R\$79,3 milhões como resultado do aumento do CMV, impactado pelos efeitos acima mencionados. Desconsiderando o efeito das provisões e ajustes no estoque, o lucro bruto do período seria de R\$102,1 milhões, com margem bruta de 12,1%.

Em 2023, o lucro bruto foi de R\$191 milhões, 83,2% menor que o reportado em 2022, com margem bruta de 5,5%. Desconsiderando o impacto das constituições das provisões de obsolescência e ajustes no estoque, o lucro bruto do período seria de R\$532,2 milhões, com margem bruta de 15,2%.

O segmento de Mobile Devices, especialmente em smartphones, foi o que contribuiu para margem bruta ser negativa dos períodos, reportando um prejuízo bruto de R\$219,5 milhões no trimestre e R\$445,8 milhões, no ano. Os demais segmentos apresentaram lucro bruto e estão detalhados nas seções a seguir.

## Despesas com Vendas

R\$ Milhões	4T23	3T23	%	4T22	%	2023	2022	%
<b>Comerciais</b>	(88,2)	(74,0)	17,0%	(100,0)	-12,5%	(307,4)	(312,0)	-1,5%
<b>Distribuição</b>	(92,9)	(84,0)	9,7%	(86,0)	7,9%	(320,3)	(288,7)	10,6%
<b>Promocões e Marketing</b>	(40,3)	(33,3)	14,3%	(39,6)	2,1%	(161,8)	(155,4)	4,2%
<b>Pos-Venda</b>	(20,0)	(24,8)	-18,3%	(32,6)	-38,3%	(64,8)	(121,2)	-30,2%
<b>Créditos de Liquidação Duvidosa</b>	(4,8)	0,7	-	(5,6)	-17,1%	(24,4)	(6,8)	-49,9%
<b>Despesas com Vendas</b>	(246,2)	(219,5)	17,0%	(293,5)	-16,2%	(995,4)	(924,9)	-7,1%
<b>% da Receita Líquida</b>	-29,3%	-23,8%	-5,5 p.p.	-35,4%	-3,9 p.p.	-25,9%	-21,1%	-4,8 p.p.

No 4T23, as despesas com vendas totalizaram R\$246,2 milhões, +17% vs. 3T23. As despesas comerciais apresentaram um aumento de 17,9%, em função da maior necessidade de ações para fomento do giro de mercadorias através de verbas e comissões, enquanto as despesas com distribuição tiveram um crescimento de 9,7% no mesmo período, impactadas por maiores despesas com fretes em função de diferenças no mix de canal e produtos vendidos ao longo do trimestre. A rubrica de PECLD apresentou a normalização do montante provisionado para os créditos de liquidação duvidosas, no mesmo período do ano anterior, a piora do cenário macroeconômico elevou o saldo provisionado do trimestre.

Frente ao 4T22, as despesas comerciais reduziram em função da queda na receita, enquanto as despesas com distribuição aumentaram em razão do mix de canal e produtos.

Em 2023, as despesas com vendas reduziram 2,1%, atingindo R\$995,4 milhões e como percentual da receita líquida, cresceram 4,8 p.p., passando de 21,1% para 25,9%, reflexo da superestocagem do período, com impacto, principalmente nas despesas com distribuição por custos extras relacionadas aos galpões alugados e logística. Além disso, as despesas comerciais também pressionaram o resultado em função do aumento de verbas e comissões ao longo do ano, a fim de fomentar o necessário giro de estoques.

Com objetivo de aprimorar a apresentação das demonstrações financeiras, a Companhia reclassificou os valores referentes a P&D, desta rubrica, para a de Outras receitas (despesas) líquidas, o quadro acima contempla essa alteração para todos os períodos apresentados.

## Despesas Gerais e Administrativas

R\$ Milhões	4T23	3T23	%	4T22	%	2023	2022	%
<b>Com Pessoal</b>	(10,1)	(10,4)	-2,7%	(11,4)	-12,9%	(43,3)	(41,0)	2,6%
<b>Honorários e Serviços</b>	(4,2)	(4,2)	-20,3%	(18,0)	-78,3%	(21,6)	(44,8)	-51,3%
<b>Comunicação</b>	(9,4)	(9,4)	-8,4%	(2,8)	-80,4%	(1,9)	(6,3)	-70,8%
<b>Tecnologia e Comunicação</b>	(6,1)	(7,4)	-10,7%	(13,3)	-53,7%	(4,1)	(38,8)	-89,7%
<b>Aluguel, Seguro, Viagens, Outras</b>	(7,3)	(8,3)	-17,0%	(18,0)	-59,3%	(4,3)	(30,0)	-85,4%
<b>Despesas Gerais e Administrativas</b>	(26,1)	(22,7)	-12,9%	(54,3)	-50,2%	(135,2)	(161,3)	-16,2%
<b>% da Receita Líquida</b>	-3,3%	-3,7%	0,3 p.p.	-8,3%	-4,4 p.p.	-3,9%	-3,7%	-0,2 p.p.

As despesas gerais e administrativas no 4T23 totalizaram R\$26,1 milhões, -12,9% vs. 3T23 e -56,2% vs. 4T22. As despesas com pessoal reduziram 2,7% e 12,9% em comparação com o 3T23 e 4T22, respectivamente, em função da redução da estrutura de colaboradores da Companhia que ocorreu ao longo do ano, incluindo o 4T23. Despesas com honorários e serviços, assim como as despesas com tecnologia e comunicação também reduziram em função da menor demanda de consultorias relacionadas ao ERP.

Em 2023, as despesas gerais e administrativas totalizaram R\$135,2 milhões o que representa uma redução de 16,2% comparado a 2022 em função da trajetória de normalização com despesas incorridas com a migração do sistema que afetaram as rubricas de honorários e serviços, bem como tecnologia e comunicação.

## Resultado Financeiro Líquido

R\$ Milhões	4T23	3T23	%	4T22	%	2023	2022	%
<b>Juros Passivos</b>	(21,0)	(22,5)	-8,2%	(24,2)	-12,2%	(82,0)	(66,3)	23,6%
<b>Juros Ativos</b>	28,8	24,0	10,6%	12,0	96,6%	90,8	67,2	33,1%
<b>Resultado de Variações Cambiais Ativas e Passivas</b>	47,5	(77,2)	-	34,2	31,2%	64,9	60,1	8,1%
<b>Resultado Líquido com Derivativos</b>	(29,1)	14,0	-	(28,7)	-0,8%	(144,6)	(138,7)	4,3%
<b>Valor Justo do Mútuo Conversível em Participação Societária</b>	0,0	0,0	-	(0,2)	-	0,0	29,8	-
<b>Ajustes a Valor Presente</b>	16,2	14,3	16,3%	12,1	-2,8%	48,5	50,8	-4,5%
<b>Resultado Líquido de Ajustações Monetárias</b>	(60,8)	(24,1)	108,6%	(17,6)	189,5%	(103,3)	(62,1)	-40,7%
<b>Outras Receitas (Despesas) Financeiras</b>	(21,0)	(6,0)	330,4%	8,4	-	(26,1)	(7,3)	-269,0%
<b>Resultado Financeiro Líquido</b>	(39,6)	(16,1)	-64,4%	-7,9	-	(142,2)	(44,5)	-219,2%

No 4T23, o Resultado financeiro líquido negativo de R\$39,6 milhões. Os juros passivos, que refletem custos como juros sobre empréstimos, financiamentos e outras despesas financeiras, reduziram 35,3% em relação ao 3T23 e 13,2% quando comparado ao 4T22. Os juros ativos, por outro lado, registraram um aumento de 10,6% em relação ao 3T23 e de 96,5% em comparação ao mesmo período do ano anterior devido à maior posição de caixa.

O resultado líquido de variações cambiais ativas e passivas gerou um ganho de R\$47,5 milhões, revertendo a perda de R\$77,2 milhões no 3T23. Por outro lado, os derivativos registraram uma perda líquida de R\$28,5 milhões comparado à um ganho de R\$14,6 milhões no 3T23 e se mantiveram estáveis frente ao mesmo período do ano anterior.

Já o resultado líquido de atualizações monetárias, que inclui correção de contingências, provisões e parcelamentos fiscais, aumentaram 108,6% frente ao 3T23, pela atualização de uma nova contingência no trimestre e 189,5% comparado ao 4T22 devido à celebração de dois parcelamentos de ICMS que afetaram o resultado a partir do 2T23.

Em 2023, o resultado financeiro líquido foi de R\$142,2 milhões negativos, o que representa um aumento de 219,2%. Vale destacar que no 2T22, a Companhia registrou uma receita financeira de R\$31,5 milhões devido à avaliação a valor justo do mútuo conversível em participação societária em que a companhia detém na Watch Brasil, bem como o aumento de atualizações monetárias pelos parcelamentos de ICMS mencionados acima.

PPRFATURA MUNICIPAL DE BACABAL - MA  
 Fls. nº 252  
 Proc. nº 030201/2025  
 Rubrica  
 P&D

## EBITDA

R\$ Milhões	4T23	3T23	Δ%	4T22	Δ%	2023	2022	Δ%
Lucro Líquido	(324,8)	(212,2)	53,0%	(203,2)	58,3%	(836,2)	00,0	-
Resultado Financeiro Líquido	50,6	60,1	-14,4%	(1,6)	-	142,3	44,6	219,2%
IR e CG Corrente e Diferido	(10,1)	(11,7)	-14,1%	41,3	-	(32,4)	50,8	-
Depreciação e Amortização	20,3	21,6	-6,0%	18,1	34,3%	67,9	52,2	14,6%
<b>EBITDA</b>	<b>(284,0)</b>	<b>(110,2)</b>	<b>144,2%</b>	<b>(110,4)</b>	<b>53,6%</b>	<b>(836,2)</b>	<b>244,3</b>	<b>-</b>
Margem EBITDA (%)	-33,8%	-13,3%	-20,6 p.p.	-13,6%	-20,2 p.p.	-	-	-

No trimestre, a Multi apresentou um EBITDA negativo de R\$284 milhões, como resultado do prejuízo bruto do segmento Mobile, reforçada pela provisão por obsolescência e ajustes do período, que foram muito superiores à redução de despesas registrada. A margem EBITDA no 4T23 foi de -33,8%.


No ano, o EBITDA foi de R\$658,5 milhões negativos como fruto do prejuízo bruto do segmento mobile impactado pela constituição da provisão para obsolescência dos estoques ao longo do ano, bem como os demais ajustes de smartphones realizados no período e de uma margem bruta pressionada, pelos esforços de redução dos estoques que também foram realizados nos demais segmentos.

## Lucro (Prejuízo) Líquido

No 4T23, a Multi registrou prejuízo líquido de R\$324,8 milhões com margem líquida de -38,6%. Em 2023, o prejuízo líquido foi de R\$836,2 milhões, com margem líquida de -23,9%.

## Fluxo de Caixa

O fluxo de caixa gerado pelas atividades operacionais foi de R\$281,1 milhões no 4T23, frente a R\$248,4 milhões no 3T23 e um consumo de R\$44,5 milhões no 4T22. Destaque para a redução de R\$460,2 milhões nos estoques. No ano, o fluxo de caixa operacional foi de R\$909,2 milhões. A geração de caixa livre, que considera o fluxo de caixa operacional reduzido do fluxo de caixa das atividades de investimentos, foi de R\$267,5 milhões no trimestre, 29,9% superior ao trimestre anterior. No ano, a geração de caixa livre foi de R\$788,4 milhões, frente a um consumo de R\$797,2 milhões em 2022.



grupoMulti

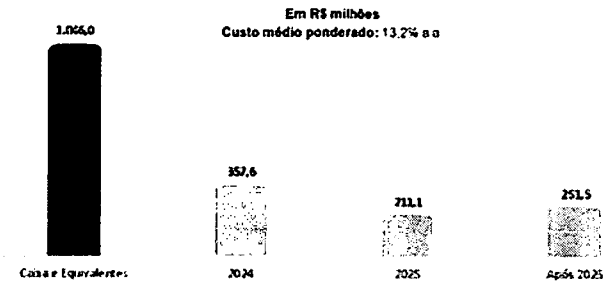
## ENDIVIDAMENTO 4T23

### Endividamento

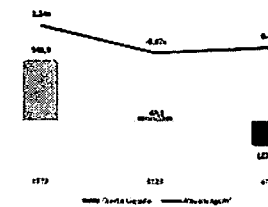
R\$ Milhões	4T23	3T23	Δ%	4T22	Δ%
<b>Dívida Bruta</b>	<b>820,2</b>	<b>943,4</b>	<b>-12,0%</b>	<b>2.210,0</b>	<b>-52,2%</b>
<b>Empréstimos e Financiamentos (CP)</b>	<b>357,6</b>	<b>427,3</b>	<b>-16,3%</b>	<b>1.058,3</b>	<b>-66,2%</b>
% sobre Dívida Bruta	43,6%	45,5%	-	47,9%	-
<b>Empréstimos e Financiamentos (LP)</b>	<b>462,6</b>	<b>511,1</b>	<b>-9,6%</b>	<b>151,7</b>	<b>204,9%</b>
% sobre Dívida Bruta	56,4%	54,5%	+	6,8%	+12,5%
<b>(-) Caixa e equivalentes de caixa</b>	<b>(1.046,0)</b>	<b>(898,3)</b>	<b>16,4%</b>	<b>(663,1)</b>	<b>57,7%</b>
<b>Dívida Líquida</b>	<b>(225,8)</b>	<b>(404,9)</b>	<b>-44,0%</b>	<b>(846,8)</b>	<b>-73,3%</b>
Alavancagem (Dívida líquida / EBITDA)	0,40x	-0,07x	-	2,24x	-

A Multi encerrou o ano de 2023 com R\$820,2 milhões em dívida bruta e R\$1,046 milhões em caixa, o que resulta em uma posição de caixa líquido de R\$225,8 milhões, como reflexo da estratégia da Companhia de geração de caixa ao readequar sua posição de estoque ao longo do ano. Isso representa uma posição de caixa 2,9x maior que sua dívida de curto prazo, demonstrando a sua solidez financeira.


### Cronograma de Amortização da Dívida



### DÍVIDA LÍQUIDA E ALAVANCAGEM¹



### ABERTURA POR MODALIDADE E CUSTO



Nota 1: Considerando Dívida Líquida / EBITDA dos últimos 12 meses

grupoMulti

Rubrica:

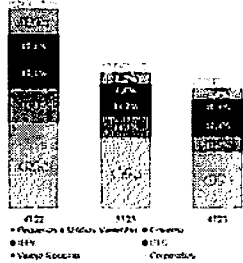
Pac. nº 030901/2023

Fis. nº 252

PREFEITURA MUNICIPAL DE BACABAL - PI

## VENDAS POR CANAL 4T23<sup>1</sup>

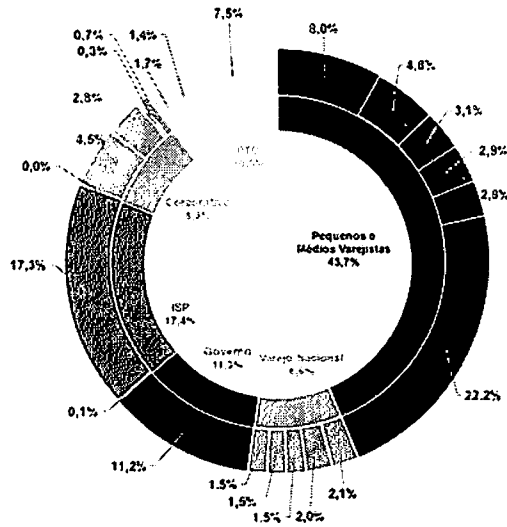
### Evolução das Vendas por Canal<sup>2</sup>



	4T23	3T23
Pequenos e Médios Varejistas	33,5%	10,7%
Varejo Nacional	57,7%	40,9%
Governo	5,2%	29,0%
ISP	27,7%	8,6%
Outros	15,9%	8,2%
OTC	10,7%	14,5%

### Abertura das Vendas por Canal

Top famílias por Canal	% Canal	% Total
<b>Pequenos e médios varejistas</b>		
Telas & Vídeo	18,3%	6,0%
Tablets & PCs	10,0%	4,8%
Brinquedos	7,0%	3,1%
Eletrônicos	6,7%	2,9%
Telefonia	6,3%	2,8%
Outros	50,8%	22,2%
<b>Varejo Nacional</b>		
Áudio & A. Móvel	29,0%	2,1%
Telas & Vídeo	23,2%	2,0%
Eletrônicos	17,6%	1,5%
Telefonia	17,2%	1,2%
Outros	17,0%	1,2%
<b>Governo</b>		
Tablets & PCs	99,0%	11,2%
Outros	1,0%	0,1%
<b>ISP</b>		
Redes	100,0%	17,0%
Outros	0,0%	0,1%
<b>Corporativo</b>		
OEM	50,0%	4,5%
Redes	50,0%	2,0%
Esporte & Lazer	0,0%	0,0%
Outros	0,0%	0,0%
<b>DTC<sup>3</sup></b>		
Telas & Vídeos	16,2%	1,7%
Drones & Câmeras	13,3%	1,4%
Outros	70,5%	7,5%



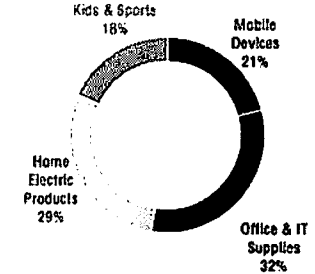
<sup>1</sup> Informações gerenciais não auditadas.  
<sup>2</sup> Os percentuais aqui apresentados no gráfico informam sobre a distribuição de vendas por canal em termos de receita total e não de vendas por linha de produtos.  
<sup>3</sup> Vendas diretas ao consumidor, incluindo vendas corporativas, e internet para a loja física.

## ABERTURA DAS VENDAS POR SEGMENTO 4T23

### Segmentos Operacionais

A Companhia divulga informações contábeis (auditadas) e gerenciais (não-auditadas) selecionadas abertas em 4 (quatro) grandes segmentos, conforme segue:


- **MOBILE DEVICES:** Tablets & PCs | Telefonia
- **OFFICE & IT SUPPLIES:** Acessórios de Informática | Drones | OEM | Mídias & Pendrives | Redes | Segurança | Smart Box | Papel & Escritório
- **HOME ELECTRIC PRODUCTS:** Automotivo | Eletrônicos | Health Care | Áudio & Acessórios de Celulares | Telas & Vídeos
- **KIDS & SPORTS:** Baby | Brinquedos | Esporte & Lazer | Pets | Wellness | Drones & Câmeras | Gamer | Mobilidade Elétrica



R\$ Milhões	4T23	3T23	Δ%	4T22	Δ%	2023	2022	Δ%
Receita Líquida	840,8	883,8	-4,9%	1.111,8	-24,4%	3.499,1	4.393,8	-20,2%
Mobile Devices	175,6	222,6	-21,1%	309,1	-43,2%	955,7	1.395,4	-31,5%
Office & IT Supplies	264,9	286,6	-7,6%	316,3	-16,2%	1.110,1	1.314,6	-15,6%
Home Electric Products	246,4	242,0	1,8%	354,5	-30,5%	958,8	1.229,0	-22,0%
Kids & Sports	163,9	132,5	16,1%	131,9	16,7%	474,4	444,9	6,6%
Lucro Bruto	(79,3)	58,9	-	201,0	-	151,0	1.137,5	-83,2%
Mobile Devices	(207,1)	(104,8)	97,7%	73,8	-	(445,8)	444,1	-
Office & IT Supplies	24,3	58,5	-57,0%	22,2	9,6%	214,2	220,2	-2,7%
Home Electric Products	47,8	57,0	-16,2%	72,0	-33,6%	244,7	322,3	-24,1%
Kids & Sports	55,7	50,1	11,3%	33,0	69,0%	177,9	150,9	17,8%
Margem Bruta (%)	-9,4%	6,7%	-16,1 p.p.	18,1%	-27,5 p.p.	5,5%	25,9%	-20,5 p.p.
Mobile Devices	-117,9%	-47,1%	-70,9 p.p.	23,9%	-141,8 p.p.	-46,6%	31,8%	-78,5 p.p.
Office & IT Supplies	9,2%	19,7%	-10,5 p.p.	7,0%	2,2 p.p.	19,3%	16,7%	2,5 p.p.
Home Electric Products	19,4%	23,6%	-4,2 p.p.	20,3%	-0,9 p.p.	25,5%	26,2%	-0,7 p.p.
Kids & Sports	36,2%	37,6%	-1,6 p.p.	25,0%	11,2 p.p.	37,5%	33,9%	3,6 p.p.



PPFATURA MUNICIPAL DE BACABAL - MA  
 Rb. Nº 253  
 Rua nº Gramma  
 Rubrica:



## Mobile Devices

### SEGMENTOS OPERACIONAIS

#### Mobile Devices

R\$ Milhões	4T23	3T23	%	4T22	%	2023	2022	%
Receita Líquida	175,6	222,6	-21,1%	309,1	-43,2%	955,7	1.395,4	-31,5%
Lucro Bruto	(207,1)	(104,8)	97,7%	73,8	-	(445,8)	444,1	-
Margem Bruta (%)	-117,9%	-47,1%	-70,9 p.p.	23,9%	-141,8 p.p.	-46,6%	31,8%	-78,5 p.p.

No 4T23, a receita líquida foi de R\$175,6 milhões, uma queda de 21,1% vs. 3T23 e de 43,2% vs. 4T22, impactada pelas reduções nas vendas para o varejo e para o governo, que são os principais canais de venda do segmento. Em 2023, a receita líquida foi de R\$955,7 milhões, queda de 31,5% em relação ao ano anterior, também impactadas pela menor demanda de varejistas e redução de compras do governo.

No trimestre, foi reportado um prejuízo bruto de R\$207,1 milhões, 97,7% maior que o prejuízo reportado no trimestre anterior e contrastando com o lucro bruto do mesmo período do ano passado, com margem bruta de -117,9%. Este resultado foi impactado pela constituição de uma provisão de obsolescência dos estoques na ordem R\$96,9 milhões, além de um ajuste por diferença de inventário no montante de R\$23,2 milhões.

Em 2023, foi reportado um prejuízo bruto de R\$445,8 milhões, revertendo o resultado positivo de 2022, com margem bruta foi de -46,6%. Impacto principalmente pela linha de Telefonia.

#### Principais Destaques<sup>1</sup>

PCs & Tablet registraram redução de 29,4% nas vendas em relação ao 3T23 e de 44,4% nas vendas quando comparado ao 4T22. A margem bruta apresentou uma recuperação de 44,6 p.p. frente ao 3T23 e uma redução de 15,7 p.p. comparado ao 4T22.

Em uma perspectiva de canal, governo continua sendo o canal mais relevante da família de produtos, contudo, quando comparado ao 3T23, apresentou uma redução de 28,1% nas vendas devido a postergação de entregas para o ano seguinte. O varejo regional continua resiliente, consistindo em 20% das vendas, seguido do varejo nacional, com 6,7%.

As vendas de Telefonia aumentaram 10,7% em relação ao 3T23 e reduziram 38,5% frente ao 4T22. A margem bruta foi a mais pressionada da Companhia, caindo 334,2 p.p. em relação ao 3T23 e 456,9 p.p. de deterioração frente ao 4T22.

Em uma perspectiva de canal, o varejo continua sendo o mais relevante, com regional representando 55,3% das vendas no período e o nacional com 29,2% de participação. Vale ressaltar que as vendas de telefonia no canal varejo sofreram queda de 51,7% em relação ao mesmo trimestre do ano passado em função do fraco consumo que a categoria vem apresentando desde 2022, que impactou não somente o volume de vendas, mas principalmente os preços unitários, ocasionando a queda das margens.

Ao final do período, a Companhia possuía R\$422,2 milhões em estoques para este segmento. Deste montante, R\$88,2 milhões ou cerca de 16%, são produtos de telefonia para os quais fora constituída, ao longo de 2023, uma provisão para obsolescência cujo saldo ao final do 4T23 totalizava R\$133,1 milhões. Vale destacar que cerca de um terço dos estoques finais de telefonia consistem de *featurephones* ("celular barrinha"), produtos de linha que apresentam resultados satisfatórios e não foram objeto de provisões.

<sup>1</sup>Informações sobre canais de venda são por canais não auditadas e não consideram efeito de cut-off no trimestre.

grupoMulti

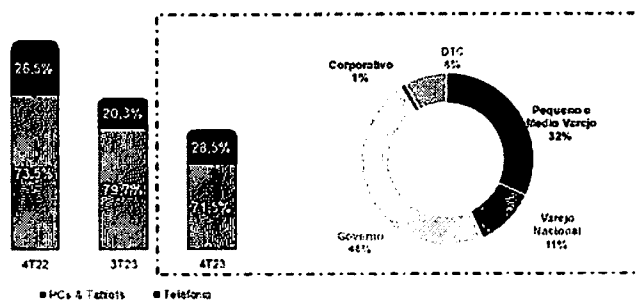
PPF FEITURIA MUNICIPAL DE BACABAL - MA  
 Fls. nº 25/1  
 Rubrica: 2023/10/25  
 2023/10/25

## SEGMENTOS OPERACIONAIS

### Crescimento das Vendas por Família<sup>1</sup>

	% 4T23 vs. 3T23	% 4T23 vs. 4T22
Mobile Devices		
PCs & Tablets	-29,4%	-44,4%
Telefonia	10,7%	-38,5%

### Abertura por Família e Canal<sup>1</sup>



<sup>1</sup> Informações sobre taxas de vendas são apenas referenciais e não representam efeito de ajustes trimestrais.

grupoMulti

## Office & IT Supplies



PPFETURA MUNICIPAL DE BACABAL - MA  
 Pág. nº 255  
 Proc. nº 030901/2025  
 Rubrica: CR

## SEGMENTOS OPERACIONAIS

### Office & IT Supplies

RS Milhões	4T23	3T23	Δ%	4T22	Δ%	2023	2022	Δ%
Receita Líquida	264,9	286,6	-7,6%	316,3	-16,2%	1.110,1	1.314,6	-15,8%
Lucro Bruto	24,3	58,5	-57,0%	22,2	9,6%	214,2	220,2	-2,7%
Margem Bruta (%)	9,2%	19,7%	-10,5 p.p.	7,0%	2,2 p.p.	19,3%	16,7%	2,5 p.p.

No 4T23, a receita líquida foi de R\$264,9 milhões, uma diminuição de 7,6% em relação ao 3T23 e de 16,2% comparado ao 4T22. Em 2023, a receita líquida foi de R\$1.101,1 milhões.

O lucro bruto do 4T23 foi de R\$24,3 milhões, uma redução de 57% em relação ao 3T23 e aumento de 9,6% frente ao 4T22. A margem bruta ficou em 9,2%, 10,5 p.p. abaixo do reportado no 3T23 e 2,2 p.p. acima do mesmo período do ano anterior. No período, houve um impacto de R\$3,6 milhões de ajustes de inventário e de R\$23,4 milhões de provisões para perdas no estoque. Desconsiderando tais ajustes, o lucro bruto seria de R\$50,9 milhões, com margem de 19,4%, praticamente estável frente ao 3T23.

Em 2023, o lucro bruto ficou estável comparado à 2022, com a margem percentual subindo 3,2 p.p.

### Principais Destaques<sup>1</sup>

No 4T23, as vendas na família de Redes diminuíram 10,1% desde o 3T23 e 5,6% em comparação com o 4T22. Essa família é a maior do segmento, com uma expressiva participação de 64% nas vendas. A margem bruta da família apresentou uma recuperação de 3,5 p.p. comparado ao 3T23.

Segurança, família responsável por 8,4% das vendas do segmento, registrou uma queda de 25,9% em relação ao 3T23. Em termos de margem bruta, houve uma deterioração de 30,7 p.p. frente ao 3T23 devido à estratégia da Companhia em descontinuar alguns produtos e liquidar itens do seu estoque.

Já as vendas de Acessórios para PCs caíram 26,1% em relação ao 3T23, correspondendo a 6,1% das vendas do segmento. A margem bruta aumentou 8,5 p.p. comparado ao 3T23.

OEM respondeu por 13,9% do segmento, onde houve um aumento de 74,3% nas vendas em comparação com o 3T23.

As vendas de Mídias diminuíram em 25,1% em relação ao 3T23 e corresponderam a 4,6% das vendas do segmento.

Papel & Escritório viu um aumento de 3,3% em relação ao trimestre anterior, ficando com uma participação de 3% nas vendas de Office & IT Supplies.

Informações sobre cenários de vendas são gerenciais não-auditados e não consideram efeito de cut-off nos trimestres.

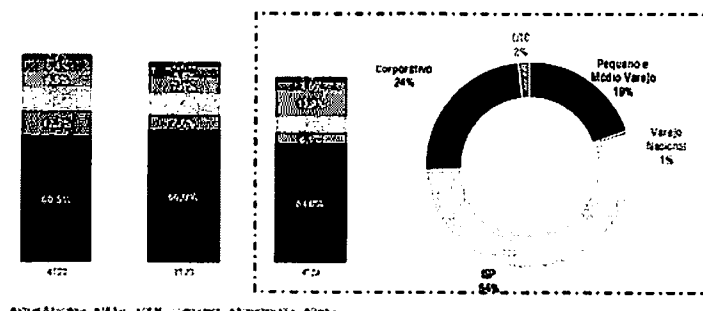
grupoMulti

## SEGMENTOS OPERACIONAIS

### Crescimento das Vendas por Família<sup>1</sup>

Office & IT Supplies	Δ% 4T23 vs. 3T23	Δ% 4T23 vs. 4T22
Acessórios PCs	-26,1%	-65,3%
Mídias	-25,1%	-36,3%
OEM	74,3%	81,6%
Papel & Escritório	3,3%	-2,8%
Redes	-10,1%	-5,6%
Segurança	-25,9%	-33,8%


### Abertura por Família e Canal<sup>1</sup>



Informações sobre cenários de vendas são gerenciais não-auditados e não consideram efeito de cut-off nos trimestres.

grupoMulti

PREFEITURA MUNICIPAL DE BACABAL - MA  
 Fls. nº 258  
 Proc. nº 030907/2023  
 Rubrica: [assinatura]



## Home Electric Products

### SEGMENTOS OPERACIONAIS

#### Home Electric Products

RS (milhões)	4T23	3T23	Δ%	4T22	Δ%	2023	2022	Δ%
Receita Líquida	246,4	242,0	1,8%	354,5	-30,5%	959,8	1.229,0	-22,0%
Lucro Bruto	47,8	57,0	-16,2%	72,0	-33,6%	244,7	322,3	-24,1%
Margem Bruta (%)	19,4%	23,6%	-4,2 p.p.	20,3%	-0,9 p.p.	25,5%	26,2%	-0,7 p.p.

No 4T23, a receita líquida foi de R\$246,4 milhões, aumento de 1,8% em relação ao 3T23 e redução de 30,5% em relação ao 4T22 em função de vendas pressionadas no varejo. Em 2023, a receita líquida totalizou R\$959,8 milhões, 22% inferior ao reportado em 2022.

O lucro bruto totalizou R\$47,8 milhões no trimestre, uma redução de 16,2% comparado ao 3T23 e de 33,6% comparado ao 4T22, com margem bruta de 19,4%, 4,2 p.p. abaixo do 3T23 e 0,9 p.p. do 4T22. Este resultado considera o impacto de R\$14,8 milhões em ajustes de inventário e R\$2,6 milhões em provisão para perdas no estoque. Desconsiderando estes efeitos, chega-se a um lucro bruto operacional de R\$65,2 milhões. A margem bruta, desconsiderando os ajustes soma de 26,5%, um ganho de 2,9 p.p. em relação ao 3T23.

No ano, o lucro bruto reduziu 24,1%, totalizando R\$244,7 milhões, com margem estável em 25,5%.

#### Principais Destaques<sup>1</sup>

**Áudio e Acessórios para Celulares** apresentou aumento de 13,5% nas vendas em relação ao 3T23 e ficou estável em relação ao 4T22, puxada sobretudo pelo varejo.

A família de **Automotivo** teve quedas significativas de 43,9% em relação ao último trimestre e 75,1% em comparação ao mesmo período do ano passado. Esse resultado se deve principalmente com a saída das operações da Companhia nessa linha de produtos.

Em contraste, **Eletrportáteis** apresentou desempenho de vendas 36,2% superior ao trimestre anterior, mas ainda 18,3% menores em relação ao 4T22. Pequenos e Médios Varejistas continuam sendo o principal canal, representando 51,7% das vendas.

**Health Care** apresentou um decréscimo nas vendas de 33,4% em comparação com o 3T23 e uma redução de 36% em relação a 4T22, em um cenário desafiador para a família de produtos no pós-pandemia. Praticamente todas as vendas se concentram em apenas dois canais: Pequenos e Médios Varejistas (77,8%) e DTC (20,3%).

Já para a família de **Telas & Vídeos**, o desempenho do trimestre foi superior em relação ao 3T23, com aumento de 2,5% nas vendas. Com a ausência de grandes eventos como a Copa do Mundo em 2022, a família apresentou queda em relação ao 4T22 de 35,5%. Vale ressaltar que este é o principal grupo de produtos do segmento, representando 45,0% das vendas em 4T23.

Informações referentes às vendas são de natureza não auditada e não consideram efeito de cut-off nos trimestres.

grupo**Multi**



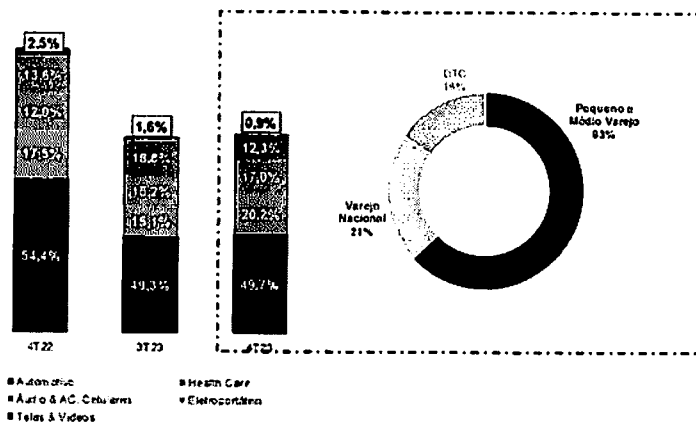
PREFEITURA MUNICIPAL DE BACABAL - MA  
 Fls. nº 259  
 Para nº 020001205  
 Rubrica: [assinatura]

## SEGMENTOS OPERACIONAIS

### Crescimento das Vendas por Família<sup>1</sup>

Home Electric Products	1% 4T23 vs. 3T23	1% 4T23 vs. 4T22
Audio & AC. Celulares	13,5%	-0,3%
Automotivo	-43,9%	-75,1%
Eletroportáteis	36,2%	-10,3%
Health Care	-33,4%	-36,0%
Telas & Vídeos	2,5%	-35,5%

### Abertura por Família e Canal<sup>1</sup>



Informações sobre cenários de vendas são geradas não-audited e não consideram efeito do cut-off nos trimestres.

grupomulti

## Kids & Sports



PPFETURA MUNICIPAL DE BACABAL - MA  
 Es. nº 257  
 P.O. nº 03961/2025  
 Rubrica: PPF

## SEGMENTOS OPERACIONAIS

### Kids & Sports

R\$ milhões	4T23	3T23	%	4T22	%	2023	2022	%
Receita Líquida	153,9	132,5	16,1%	131,9	16,7%	474,4	444,9	6,6%
Lucro Bruto	55,7	50,1	11,3%	33,0	69,0%	177,9	150,9	17,8%
Margem Bruta (%)	36,2%	37,8%	-1,6 p.p.	25,0%	11,2 p.p.	37,5%	33,9%	3,6 p.p.

No 4T23, a receita líquida foi de R\$153,9 milhões, aumento de 16,1% em relação ao 3T23 e de 16,7% comparado ao 4T22. No ano, a receita apresentou crescimento de 6,6%, sendo de R\$444,9 milhões em 2022 para R\$474,4 milhões em 2023.

O lucro bruto alcançou R\$55,7 milhões no trimestre, representando um aumento de 11,3% comparado ao 3T23 e de 69% frente ao mesmo período do ano anterior, com margem de 36,2%. O trimestre também foi impactado por R\$3,4 milhões de ajustes de inventário e R\$3,4 milhões de provisão para perdas no estoque. Desconsiderando tais ajustes, o lucro bruto operacional seria de R\$62,5 milhões, o que significa um aumento de 2,8 p.p. frente ao 3T23.

No ano, o lucro bruto foi de R\$177,9 milhões com um aumento de 3,6 p.p. na margem bruta, encerrando o período em 37,5%.

### Principais Destaques¹

**Brinquedos** trouxe um desempenho inferior em 19,5% em relação às vendas do 3T23. Já em contrapartida ao 4T22, as vendas aumentaram em 17,7%. Dentre os canais de distribuição, 86,0% das vendas aconteceram para Pequenos e médios varejistas.

Com participação de 14,1% no segmento, **Baby** continua apresentando bom desempenho e cresceu 16,1% em comparação ao último trimestre, porém, quando em comparação ao 4T22, o desempenho de vendas foi 44,3% menor.

Atualmente a principal família do segmento, **Drones e Câmeras** continua apresentando expressivos resultados em vendas: em comparação com 3T23, as vendas cresceram em 11,5%. Pequenos e médios varejistas (61,6%) e DTC (33,8%) representam os principais canais de vendas da família, com destaque para o site próprio da DJI operado pela Multi.

**Gamer** continua apresentando resiliência em seu desempenho, com vendas estáveis em relação ao 3T23. Destaque para a parceria firmada em 2023 com a Razer, ampliando e somando ao portfólio próprio de produtos gamers da Companhia.

**Wellness** tem demonstrado seu potencial com crescimento consistente em vendas durante todo o ano de 2023. Em relação ao último trimestre, a marca proprietária de soluções para academias observou um aumento de 155,1% nas vendas. Já em comparação com 4T22, esse desempenho foi ainda maior, com 160,2% de aumento nas receitas.

**Mobilidade Elétrica** continua sua jornada de crescimento no segmento, apresentando um aumento de 20,4% em vendas em relação ao trimestre anterior. Novos modelos de motos e scooters elétricas, operação da fábrica Walts em Manaus em pleno funcionamento e novas concessionárias pelo país trazem potencial para aumento da participação nas receitas.

Informações sobre canais de vendas são genéricas, não-arbitradas e não consideram efeito de cut-off nos trimestres.

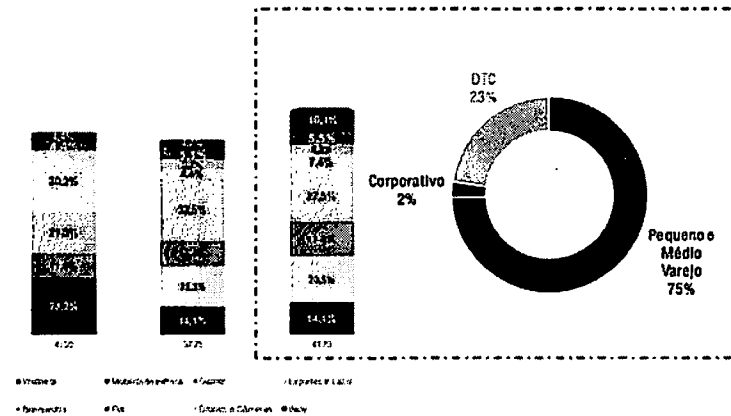
grupoMulti

## SEGMENTOS OPERACIONAIS

### Crescimento das Vendas por Família¹

Kids & Sports	% 4T23 vs. 3T23	% 4T23 vs. 4T22
Baby	16,1%	-44,3%
Brinquedos	-19,5%	17,7%
Esportes e Lazer	94,6%	-72,7%
Gamer	-4,6%	-
Drones e Câmeras	11,5%	-
Pet	43,7%	61,0%
Mobilidade elétrica	20,4%	40,7%
Wellness	165,1%	160,2%

### Abertura por Família e Canal¹



¹Informações sobre canais de vendas são genéricas, não-arbitradas e não consideram efeito de cut-off nos trimestres.

grupoMulti

PREFEITURA MUNICIPAL DE BACABAL - MA  
 Fls. nº 959  
 Proc. nº 030901/2023  
 Rubrica: C/P

**RELATÓRIO DO AUDITOR INDEPENDENTE SOBRE AS DEMONSTRAÇÕES CONTÁBEIS INDIVIDUAIS E CONSOLIDADAS**

Aos  
Acionistas, Conselheiros e Administradores da  
Multilaser Industrial S.A.  
São Paulo - SP

**Opinião sobre as demonstrações contábeis individuais e consolidadas**

Examinamos as demonstrações contábeis, individuais e consolidadas, da Multilaser Industrial S.A. ("Companhia"), identificadas como controladora e consolidado, respectivamente, que compreendem o balanço patrimonial, individual e consolidado, em 31 de dezembro de 2023, e as respectivas demonstrações, individuais e consolidadas, do resultado, do resultado abrangente, das mutações do patrimônio líquido e dos fluxos de caixa para o exercício findo nessa data, bem como as correspondentes notas explicativas, incluindo as políticas contábeis materiais e outras informações elucidativas.

Em nossa opinião, as demonstrações contábeis, individuais e consolidadas, acima referidas apresentam adequadamente, em todos os aspectos relevantes, a posição patrimonial e financeira, individual e consolidada, da Multilaser Industrial S.A. em 31 de dezembro de 2023, o desempenho individual e consolidado de suas operações e os fluxos de caixa individuais e consolidados para o exercício findo nessa data, de acordo com as práticas contábeis adotadas no Brasil e com as normas internacionais de relatório financeiro (IFRS) emitidas pelo *International Accounting Standards Board* (IASB).

**Base para opinião sobre as demonstrações contábeis individuais e consolidadas**

Nossa auditoria foi conduzida de acordo com as normas brasileiras e internacionais de auditoria. Nossas responsabilidades, em conformidade com tais normas, estão descritas na seção intitulada "Responsabilidades do auditor pela auditoria das demonstrações contábeis individuais e consolidadas". Somos independentes em relação à Companhia, de acordo com os princípios éticos relevantes previstos no Código de Ética Profissional do Contador e nas normas profissionais emitidas pelo Conselho Federal de Contabilidade (CFC), e cumprimos com as demais responsabilidades éticas de acordo com essas normas. Acreditamos que a evidência de auditoria obtida é suficiente e apropriada para fundamentar nossa opinião.

**Principais assuntos de auditoria**

Principais assuntos de auditoria são aqueles que, em nosso julgamento profissional, foram os mais significativos em nossa auditoria do exercício findo em 31 de dezembro de 2023. Esse assunto foi tratado no contexto de nossa auditoria das demonstrações contábeis individuais e consolidadas como um todo e na formação de nossa opinião sobre essas demonstrações contábeis individuais e consolidadas e, portanto, não expressamos opinião separada sobre esse assunto. Determinamos que o assunto descrito abaixo é o principal assunto de auditoria a ser comunicado em nosso relatório.

**Provisão para contingências tributárias**

Conforme divulgado na Nota Explicativa nº 19, a Companhia e suas controladas são parte integrante em processos judiciais e administrativos nas esferas cível, trabalhista, previdenciária, regulatória e tributária, que surgem no curso normal de seus negócios. Em 31 de dezembro de 2023, a Companhia e suas controladas possuem assuntos de natureza tributária, em discussão em várias esferas processuais, no montante total de R\$ 2.083.076 mil, sendo que R\$ 127.169 mil está provisionado por ser considerado como provável perda, conforme avaliação realizada pela administração a partir da opinião de seus assessores jurídicos.

A definição e mensuração dos montantes provisionados e divulgados depende do julgamento crítico da Administração em relação à probabilidade de perda destacada nas discussões em andamento, como resultado das interpretações da legislação vigente, das decisões judiciais, da evolução da jurisprudência e de julgamentos de matérias relevantes pelo Supremo Tribunal Federal ("STF"). Adicionalmente, considerando a relevância dos valores envolvidos e complexidade do ambiente legal e tributário, quaisquer mudanças nas premissas adotadas na determinação do prognóstico de perda podem trazer impactos relevantes nas demonstrações contábeis da Companhia.

Por esses fatores, consideramos a avaliação do reconhecimento, mensuração e divulgação das contingências tributárias como significativo em nossa auditoria.

**Resposta da auditoria sobre esse assunto**

Nossos procedimentos de auditoria incluíram:

- Atualização do nosso entendimento do ambiente de controles internos relacionados ao ciclo de identificação, reconhecimento, mensuração e divulgação dos passivos contingentes;
- Avaliação das premissas e critérios utilizados pela Companhia, incluindo as atualizações, para reconhecimento, mensuração e divulgação das contingências tributárias nas demonstrações contábeis;
- Obtenção de carta de confirmação externa junto aos assessores jurídicos responsáveis pelos processos tributários, com objetivo de confirmar: (i) a existência de processos e seu estágio atual; (ii) a respectiva avaliação de perda envolvida e as fundamentações jurídicas aplicáveis; (iii) entendimento das alterações de prognósticos de perda para determinados processos tributários relevantes;
- Envolvimento dos nossos especialistas tributários para avaliar a natureza, fundamentações e/ou teses de defesa, que envolvam julgamento complexo e subjetividade nas avaliações, bem como obtenção de opinião legal, por meio da administração, de especialistas tributários externos para determinados processos tributários relevantes e avaliados como perda possível no exercício findo em 31 de dezembro de 2023;
- Revisão das divulgações realizadas pela Companhia na Nota Explicativa nº 19.

Com base no resultado dos procedimentos de auditoria acima descritos, julgamos serem aceitáveis os critérios e premissas adotados pela Administração para reconhecimento e mensuração das provisões para contingências com um todo, bem como as referidas divulgações na Nota Explicativa nº 19, por estarem consistentes com a documentação suporte mantida pela Companhia, incluindo a posição dos assessores jurídicos.

**Outros assuntos****Demonstrações do Valor Adicionado (DVA) - Individuais e consolidadas**

As demonstrações individuais e consolidadas do valor adicionado (DVA) referentes ao exercício findo em 31 de dezembro de 2023, elaboradas sob a responsabilidade da administração da Companhia e suas controladas, e apresentadas como informação suplementar para fins de IFRS, foram submetidas a procedimentos de auditoria executados em conjunto com a auditoria das demonstrações contábeis da Companhia. Para a formação de nossa opinião, avaliámos se essas demonstrações estão conciliadas com as demonstrações e registros contábeis, conforme aplicável, e se a sua forma e conteúdo estão de acordo com os critérios definidos no Pronunciamento Técnico CPC 09 - Demonstração do Valor Adicionado. Em nossa opinião, essas demonstrações do valor adicionado foram adequadamente elaboradas, em todos os aspectos relevantes, segundo os critérios definidos nesse Pronunciamento Técnico e são consistentes em relação às demonstrações contábeis individuais e consolidadas tomadas em conjunto.

Outras informações que acompanham as demonstrações contábeis individuais e consolidadas e o relatório do auditor

A Administração da Companhia e suas controladas é responsável por essas outras informações que compreendem o Relatório da Administração.

Nossa opinião sobre as demonstrações contábeis individuais e consolidadas não abrange o Relatório da Administração e não expressamos qualquer forma de conclusão de auditoria sobre esse relatório.

Em conexão com a auditoria das demonstrações contábeis individuais e consolidadas, nossa responsabilidade é a de ler o Relatório da Administração e, ao fazê-lo, considerar se esse relatório está, de forma relevante, inconsistente com as demonstrações contábeis individuais e consolidadas ou com nosso conhecimento obtido na auditoria ou, de outra forma, aparenta estar distorcido de forma relevante. Se, com base no trabalho realizado, concluímos que há distorção relevante no Relatório da Administração, somos requeridos a comunicar esse fato. Não temos nada a relatar a este respeito.

Responsabilidades da Administração e da governança pelas demonstrações contábeis individuais e consolidadas

A Administração é responsável pela elaboração e adequada apresentação das demonstrações contábeis individuais e consolidadas de acordo com as práticas contábeis adotadas no Brasil e com as normas internacionais de relatório financeiro (IFRS), emitidas pelo *International Accounting Standards Board (IASB)*, e pelos controles internos que ela determinou como necessários para permitir a elaboração de demonstrações contábeis livres de distorção relevante, independentemente se causada por fraude ou erro.

Na elaboração das demonstrações contábeis individuais e consolidadas, a Administração é responsável pela avaliação da capacidade de a Companhia e suas controladas continuarem operando, divulgando, quando aplicável, os assuntos relacionados com a sua continuidade operacional e o uso dessa base contábil na elaboração das demonstrações contábeis, a não ser que a Administração pretenda liquidar a Companhia e suas controladas ou cessar suas operações, ou não tenha nenhuma alternativa realista para evitar o encerramento das operações.

Os responsáveis pela governança da Companhia e suas controladas são aqueles com responsabilidade pela supervisão do processo de elaboração das demonstrações contábeis individuais e consolidadas.

**Responsabilidade do auditor pela auditoria das demonstrações contábeis individuais e consolidadas**

Nossos objetivos são obter segurança razoável de que as demonstrações contábeis individuais e consolidadas, tomadas em conjunto, estão livres de distorção relevante, independentemente se causada por fraude ou erro, e emitir relatório de auditoria contendo nossa opinião. Segurança razoável é um alto nível de segurança, mas não uma garantia de que a auditoria realizada de acordo com as normas brasileiras e internacionais de auditoria sempre detectam as eventuais distorções relevantes existentes. As distorções podem ser decorrentes de fraude ou erro e são consideradas relevantes quando, individualmente ou em conjunto, possam influenciar, dentro de uma perspectiva razoável, as decisões econômicas dos usuários tomadas com base nas referidas demonstrações contábeis individuais e consolidadas.

Como parte da auditoria realizada de acordo com as normas brasileiras e internacionais de auditoria, exercemos julgamento profissional e mantemos ceticismo profissional ao longo da auditoria. Além disso:

- Identificamos e avaliamos os riscos de distorção relevante nas demonstrações contábeis individuais e consolidadas, independentemente se causada por fraude ou erro, planejamos e executamos procedimentos de auditoria em resposta a tais riscos, bem como obtemos evidência de auditoria apropriada e suficiente para fundamentar nossas opiniões. O risco de não detecção de distorção relevante resultante de fraude é maior do que o proveniente de erro, já que a fraude pode envolver o ato de burlar os controles internos, conluio, falsificação, omissão ou representações falsas intencionais;
- Obtemos entendimento dos controles internos relevantes para a auditoria para planejarmos procedimentos de auditoria apropriados às circunstâncias, mas não com o objetivo de expressarmos opinião sobre a eficácia dos controles internos da Companhia;
- Avaliamos a adequação das políticas contábeis utilizadas e a razoabilidade das estimativas contábeis e respectivas divulgações feitas pela Administração;
- Concluímos sobre a adequação do uso, pela Administração, da base contábil de continuidade operacional e, com base nas evidências de auditoria obtidas, se existe incerteza relevante em relação a eventos ou condições que possam levantar dúvida significativa em relação à capacidade de continuidade operacional da Companhia e suas controladas. Se concluímos que existe incerteza relevante, devemos chamar atenção em nosso relatório de auditoria para as respectivas divulgações nas demonstrações contábeis individuais e consolidadas ou incluir modificação em nossa opinião, se as divulgações forem inadequadas. Nossas conclusões estão fundamentadas nas evidências de auditoria obtidas até a data de nosso relatório. Todavia, eventos ou condições futuras podem levar a Companhia e suas controladas a não mais se manterem em continuidade operacional;
- Avaliamos a apresentação geral, a estrutura e o conteúdo das demonstrações contábeis individuais e consolidadas, inclusive as divulgações e se as demonstrações contábeis individuais e consolidadas representam as correspondentes transações e os eventos de maneira compatível com o objetivo de apresentação adequada;
- Obtemos evidência de auditoria apropriada e suficiente referente às informações financeiras das entidades ou atividades de negócio do grupo para expressar uma opinião sobre as demonstrações contábeis consolidadas. Somos responsáveis pela direção, supervisão e desempenho da auditoria do grupo e, consequentemente, pela opinião de auditoria.

Comunicamo-nos com os responsáveis pela governança a respeito, entre outros aspectos, do alcance planejado, da época da auditoria e das constatações significativas de auditoria, inclusive as eventuais deficiências significativas nos controles internos que identificamos durante nossos trabalhos.

PPREFEITURA MUNICIPAL DE BACABAL - MA  
Fls. nº 267  
Pag. nº 03001/2025  
Rubrica: [Assinatura]



Fornecemos também, aos responsáveis pela governança, declaração de que cumprimos com as exigências éticas relevantes, incluindo os requisitos aplicáveis de independência, e comunicamos todos os eventuais relacionamentos ou assuntos que poderiam afetar, consideravelmente, nossa independência, incluindo, quando aplicável, as respectivas salvaguardas.

Dos assuntos que foram objeto de comunicação com os responsáveis pela governança, determinamos aqueles que foram considerados como mais significativos na auditoria das demonstrações contábeis individuais e consolidadas dos exercícios e que, desta maneira, constituem os principais assuntos de auditoria. Descrevemos esses assuntos em nosso relatório de auditoria, a menos que lei ou regulamento tenha proibido divulgação pública do assunto, ou quando, em circunstâncias extremamente raras, determinarmos que o assunto não deve ser comunicado em nosso relatório porque as consequências adversas de tal comunicação podem, dentro de uma perspectiva razoável, superar os benefícios da comunicação para o interesse público.

São Paulo, 27 de março de 2024.



BDO RCS Auditores Independentes SS Ltda.  
CRC 2 SP 013846/O-1

Sandro da Rocha Soares  
Contador CRC 1 SP 120458/O-6

### MULTILASER INDUSTRIAL S.A.

Balancos Patrimoniais Individuais e consolidados  
Em 31 de dezembro de 2023 e 2022  
(Em milhares de Reais, exceto quando indicado de outra forma)

Ativos	Companhia				Balancos 2 patrimônios reunidos					
	Nota	Companhia		Companhia		Nota	Companhia		Companhia	
		31-12-2023	31-12-2022	31-12-2023	31-12-2022		31-12-2023	31-12-2022	31-12-2023	31-12-2022
<b>Ativo</b>										
Ativo não circulante										
Ativo circulante										
<b>Total de Ativo</b>										
<b>Passivo</b>										
Passivo não circulante										
Passivo circulante										
<b>Total de Passivo</b>										

PROCURADIA MUNICIPAL DE BACABAL - PA  
Fis. nº 262  
P.O.C. nº 03901/2025  
Rubrica: [assinatura]

## MULTILASER INDUSTRIAL S.A.

Demonstrações dos resultados individuais e consolidados  
Exercícios findos em 31 de dezembro de 2023 e 2022  
(Em milhares de Reais, exceto quando indicado de outra forma)

Nota Explicativa	Controladora		Consolidado	
	31.12.2023	31.12.2022 Reclassificado	31.12.2023	31.12.2022 Reclassificado
Receita líquida de vendas	21	3.340.111	4.429.009	3.499.079
Custo dos produtos vendidos	22	(3.223.998)	(3.938.073)	(3.308.081)
Lucro bruto		116.513	490.936	190.998
(Despesas) receitas operacionais				
Com vendas	22	(811.649)	(940.792)	(905.443)
Gerais e administrativas	22	(116.982)	(99.110)	(135.165)
Resultado de equivalência patrimonial	9	(124.818)	343.613	-
Outras receitas (despesas) operacionais	24	220.341	298.219	123.220
Resultado antes do resultado financeiro		(716.595)	192.866	(726.392)
Receitas financeiras	23	215.354	250.625	230.302
Despesas financeiras	23	(428.212)	(397.666)	(465.476)
Varição cambial líquida	23	85.614	51.152	84.939
Resultado financeiro		(126.245)	(95.689)	(142.235)
Resultado antes do Imposto de Renda e Contribuição Social		(842.840)	97.177	(868.627)
Imposto de renda e contribuição social corrente	27	-	-	14.285
Imposto de renda e contribuição social diferidos	27	6.662	(7.210)	18.164
		6.662	(7.210)	32.449
Resultado líquido do exercício		(836.178)	89.967	(836.178)
Resultado atribuído aos				
Acionistas controladores		(836.178)	89.967	(836.178)
Resultado líquido do exercício		(836.178)	89.967	(836.178)
Resultado por ação:				
Resultado por ação - básico (em R\$)	25	(1,028955)	0,110709	
Resultado por ação - diluído (em R\$)	25	(1,028955)	0,110709	

As notas explicativas da Administração são partes integrantes das demonstrações contábeis individuais e consolidadas.

## MULTILASER INDUSTRIAL S.A.

Demonstrações dos resultados abrangentes individuais e consolidados  
Exercícios findos em 31 de dezembro de 2023 e 2022  
(Em milhares de Reais, exceto quando indicado de outra forma)

	Controladora		Consolidado	
	31.12.2023	31.12.2022	31.12.2023	31.12.2022
Resultado do período	(836.178)	89.967	(836.178)	89.967
Outros resultados abrangentes que poderão ser reclassificados para o resultado				
Ajustes acumulados de conversão	(366)	-	(366)	-
Resultado abrangente total	(836.544)	89.967	(836.544)	89.967
Resultado atribuído aos				
Acionistas controladores	(836.544)	89.967	(836.544)	89.967
Acionistas não controladores	-	-	-	-
Resultado abrangente total	(836.544)	89.967	(836.544)	89.967

As notas explicativas da Administração são partes integrantes das demonstrações contábeis individuais e consolidadas.

**MULTILASER INDUSTRIAL S.A.**

**Demonstrações das mutações do patrimônio líquido**  
**Exercícios findos em 31 de dezembro de 2023 e 2022**  
**(Em milhares de Reais, exceto quando indicado de outra forma)**

Descrição	Exercício em 31 de dezembro de 2023									
	Capital social	Reserva de capital	Reserva de lucros	Reserva de avaliação	Reserva para distribuição	Reserva para contingências	Reserva para outras provisões	Reserva para outras provisões	Reserva para outras provisões	Reserva para outras provisões
Saldo em 31 de dezembro de 2022	1.111.897	(38.399)	855.378	81.837	1.118.494	52.711	966.798	92.294	-	4.894.949
Lucro do exercício	-	-	64.796	-	-	-	-	-	-	64.796
Reserva legal	-	-	-	-	-	-	-	-	-	64.796
Reserva de reservas financeiras	-	-	-	-	-	-	-	-	-	64.796
Distribuição a longo prazo em ações próprias	-	-	-	-	-	-	-	-	-	64.796
Saldo em 31 de dezembro de 2023	1.111.897	(38.399)	920.174	81.837	1.118.494	52.711	966.798	92.294	-	4.959.745

32

**MULTILASER INDUSTRIAL S.A.**

**Demonstrações dos fluxos de caixa individuais e consolidadas**  
**Exercícios findos em 31 de dezembro de 2023 e 2022**  
**(Em milhares de Reais exceto quando indicado de outra forma)**

Nota Explicativa	Controladora		Consolidado	
	31.12.2023	31.12.2022	31.12.2023	31.12.2022
<b>Fluxo de caixa das atividades operacionais</b>				
Resultado líquido atribuído aos acionistas controladores	(836.178)	89.967	(836.178)	89.967
<b>Ajustes por:</b>				
Imposto de renda e contribuição social diferidos	27(a)	(6.662)	7.210	(18.164)
Equivalência patrimonial	9	124.818	(343.613)	-
Variação cambial não realizada	-	15.046	(269)	25.292
Despesas de juros líquidos	-	69.601	43.361	69.336
Depreciação e amortização	12, 13 e 14	40.811	25.730	67.667
Baixas de ativos imobilizados e intangíveis	12 e 13	2.104	112	2.504
Baixas de contratos de arrendamentos	14	(259)	-	(251)
Ajuste ao valor presente de contas a receber	6	7.047	16.384	7.047
Estimativa para perdas com crédito de liquidação duvidosa	6	26.827	45.281	25.882
Estimativa para gastos e abatimentos de clientes	-	129.922	(14.451)	153.053
Perda estimativa para ajuste ao valor realizável do estoque	7	137.773	40.514	167.265
Provisão para riscos processuais, cíveis e tributários	19	27.589	3.857	(30.455)
Provisão para garantias	-	3.899	-	3.899
Crédito financeiro	(161.799)	(274.321)	(170.727)	(292.828)
Resultado financeiro com precatórios	(12.861)	(3.722)	(12.861)	(3.722)
Valor Justo Fundos de Investimento e Contrato de mútuo	(6.165)	(1.943)	(3.372)	(33.293)
Resultado com instrumentos financeiros derivativos sem efeito caixa	144.563	147.131	144.476	147.131
	(193.924)	(218.864)	(408.482)	130.867
<b>Variações patrimoniais</b>				
Contas a receber	253.246	(22.027)	189.014	(155.933)
Estoques	1.049.201	(619.032)	1.237.431	(469.770)
Créditos tributários	166.138	63.387	242.659	112.706
Outros ativos	257.686	(67.769)	71.798	78.054
Fornecedores	(474.266)	223.562	(329.720)	(343.667)
Obrigações tributárias	137.773	103.239	36.468	190.644
Contas a pagar	(35.926)	62.872	(17.623)	26.319
Derivativos pagos/recebidos	(100.713)	(100.935)	(100.713)	(100.935)
Imposto de renda e contribuição social pagos	-	-	(14.605)	(28.976)
	1.114.287	(356.733)	1.314.709	(683.768)
<b>Caixa líquido gerado/aplicado nas atividades operacionais</b>	<b>820.363</b>	<b>(578.577)</b>	<b>909.247</b>	<b>(552.901)</b>
<b>Fluxo de caixa das atividades de investimentos</b>				
Aquisição de ativo imobilizado	12	(66.982)	(101.957)	(75.139)
Aquisição de Intangível	13	(850)	(374)	(5.197)
Efeito líquido da incorporação	-	67	-	-
Investimento líquido em participação societária - Global	-	(370)	-	-
Combinação de negócios Expet	-	-	(924)	(924)
Combinação de negócios Watts	-	-	(10.785)	(10.556)
Adiantamento para futuro aumento de capital Watts	-	-	(499)	-
Contrato de Mútuo conversível em participação societária Watch TV	-	-	-	(16.306)
Contrato de Mútuo conversível em participação societária ISP	-	-	-	(5.000)
Contrato de Mútuo conversível em participação societária Zyou	-	-	-	(11.500)
Contrato de Mútuo conversível em participação societária Map	-	-	-	(4.000)
Aportes em Outros Fundos de Investimento	(10.500)	(15.000)	(24.998)	(22.000)
<b>Caixa líquido gerado/aplicado nas atividades de investimento</b>	<b>(78.635)</b>	<b>(129.541)</b>	<b>(120.834)</b>	<b>(244.321)</b>
<b>Fluxo de caixa das atividades de financiamento</b>				
Recursos provenientes de empréstimos e financiamentos	16.3	284.327	803.718	892.979
Pagamento de empréstimos e financiamentos	16.3	(521.506)	(652.737)	(684.149)
Juros pagos por empréstimos e financiamentos	16.3	(58.394)	(58.394)	(22.967)
Pagamentos de passivos de arrendamento	14	(16.217)	(11.420)	(16.618)
Juros sobre capital próprio e dividendos pagos	20.2(d)	-	(100.000)	-
<b>Caixa líquido gerado/aplicado nas atividades de</b>				
		(111.790)	16.974	(405.185)
<b>Variação cambial sobre caixa e equivalentes de caixa</b>				(366)
<b>Aumento/(diminuição) líquido do caixa e equivalentes de</b>				
		429.938	(688.844)	381.862
<b>Caixa e equivalentes de caixa no início do período</b>		413.349	1.101.893	663.125
<b>Caixa e equivalentes de caixa</b>		843.287	413.349	1.045.987
<b>Aumento/(diminuição) líquido do caixa e equivalentes de</b>				
<b>caixa</b>		429.938	(688.844)	381.862

As notas explicativas da Administração são partes integrantes das demonstrações contábeis individuais e consolidadas.

33

PREFEITURA MUNICIPAL DE BACABAL - MA  
 Fls. nº 264  
 Proc. nº 030901/2023  
 Rubrica: C/P

## MULTILASER INDUSTRIAL S.A.

### Demonstração dos valores adicionados individuais e consolidados Exercícios findos em 31 de dezembro de 2023 e 2022 (Em milhares de Reais, exceto quando indicado de outra forma)

	Controladora		Consolidado	
	31.12.2023	31.12.2022	31.12.2023	31.12.2022
<b>Receitas</b>				
Venda de mercadorias e serviços	4.083.416	5.447.950	4.271.612	5.419.103
Outras receitas	204.314	289.911	213.676	309.693
Estimativa para perdas com crédito de liquidação duvidosa	-	(44.804)	-	(48.449)
	<u>4.287.730</u>	<u>5.693.057</u>	<u>4.485.288</u>	<u>5.680.347</u>
<b>Insumos adquiridos de terceiros</b>				
Custos dos produtos, das mercadorias e dos serviços vendidos	(2.715.564)	(4.198.287)	(2.828.385)	(3.396.360)
Materiais, energia, serviços de terceiros e outros	(581.270)	(524.288)	(568.198)	(538.357)
Perda / recuperação de valores ativos	(309.494)	(105.086)	(328.940)	(128.831)
	<u>(3.606.328)</u>	<u>(4.827.661)</u>	<u>(3.725.523)</u>	<u>(4.063.548)</u>
<b>Valor adicionado bruto</b>	<b>681.402</b>	<b>865.396</b>	<b>759.765</b>	<b>1.616.799</b>
Depreciação e amortização	(40.811)	(25.519)	(67.867)	(58.252)
<b>Valor adicionado líquido produzido pela Companhia</b>	<b>640.591</b>	<b>839.877</b>	<b>691.898</b>	<b>1.558.546</b>
<b>Valor adicionado recebido em transferência</b>				
Resultado de equivalência patrimonial	(124.819)	343.613	-	-
Receitas financeiras e variações cambiais	535.715	439.361	649.264	654.560
Outras	-	131.645	(74.665)	1.879
<b>Valor adicionado total a distribuir</b>	<b>1.051.487</b>	<b>1.754.496</b>	<b>1.266.497</b>	<b>2.214.985</b>
<b>Distribuição do valor adicionado</b>				
<b>Pessoal</b>				
Remuneração direta	236.700	284.184	285.034	359.262
Benefícios	107.024	50.762	124.553	66.929
FGTS	20.086	15.897	24.296	20.677
	<u>363.810</u>	<u>350.843</u>	<u>433.883</u>	<u>446.868</u>
<b>Impostos, taxas e contribuições</b>				
Federais	609.704	560.671	570.624	658.754
Estaduais	160.290	124.502	214.962	172.817
Municipais	2.085	1.367	3.317	1.950
	<u>772.079</u>	<u>686.540</u>	<u>788.903</u>	<u>833.522</u>
<b>Remuneração de capitais de terceiros</b>				
Juros e variações cambiais	532.815	519.778	632.667	657.410
Outras	177.533	100.871	216.238	175.781
Aluguéis	41.427	6.496	30.985	11.438
	<u>751.775</u>	<u>627.145</u>	<u>879.889</u>	<u>844.628</u>
<b>Remuneração de capitais próprios</b>				
Lucros retidos	(836.178)	89.967	(836.178)	89.967
	<u>(836.178)</u>	<u>89.967</u>	<u>(836.178)</u>	<u>89.967</u>
<b>Valor adicionado total distribuído</b>	<b>1.051.487</b>	<b>1.754.496</b>	<b>1.266.497</b>	<b>2.214.985</b>

As notas explicativas da Administração são partes integrantes das demonstrações contábeis individuais e consolidadas.

## MULTILASER INDUSTRIAL S.A.

### Notas explicativas da Administração às demonstrações contábeis individuais e consolidadas Exercícios findos em 31 de dezembro de 2023 e 2022 (Em milhares de Reais, exceto quando indicado de outra forma)

#### 1. Contexto operacional

A Multilaser Industrial S.A. ("Companhia") é uma sociedade anônima de capital aberto listada no nível Novo Mercado da B3 sob o código MLAS3, domiciliada no Brasil com sede na cidade de São Paulo, possui um complexo industrial em Extrema - MG, com mais de 120.000 m<sup>2</sup>, detentora de um portfólio abrangente e diversificado de produtos.

Tem como atividades preponderantes a importação, fabricação, venda, distribuição e pós-venda de diversos produtos, dentre eles tablets, smartphones, notebooks, pen drives, chips de memória, acessórios de informática, eletroportáteis, casa conectada - IoT (*Internet of Things*), utensílios domésticos, ferramentas, acessórios e equipamentos esportivos, instrumentos de saúde, redes de telecomunicações, acessórios e produtos automotivos, áudio e vídeo, segurança eletrônica, brinquedos, papeleria, pets e puericultura, oferecidos sob marcas próprias e marcas licenciadas a milhares de clientes varejistas e no comércio eletrônico.

A Companhia foi fundada em 14 de novembro de 1988, com o nome de Fax Point Indústria, Importação e Exportação Ltda., teve sua denominação social alterada para Multilaser Industrial S.A. em junho de 2015.

Em 31 de dezembro de 2023, a Companhia possuía cinco empresas controladas diretas e um fundo exclusivo indireto:

- **Multilaser Indústria de Equipamentos de Informática, Eletrônicos e Ópticos Ltda.:** é uma sociedade empresarial limitada, fundada em 2013, também localizada no município de Extrema - MG, cujo seu objeto social consistente na produção de equipamentos de informática, produtos eletrônicos e ópticos;
- **Giga Indústria e Comércio de Produtos de Segurança Eletrônica S.A.:** é uma sociedade anônima de capital fechado, adquirida em março de 2017, localizada em Manaus-AM, cujo seu objeto social consistente em comercialização, industrialização e desenvolvimento de equipamentos eletrônicos, informática, segurança eletrônica e telecomunicações;
- **Lojas Multilaser - Comércio Varejistas Ltda.:** em outubro de 2019, a Companhia iniciou o investimento em sua primeira loja física própria, localizada na cidade de São Paulo - SP, cuja operação está em pleno funcionamento.
- **Watts Comércio de Patinetes Elétricos e de Veículos Recreativos EIRELI.:** é uma sociedade empresarial, adquirida em 18 de março de 2022, com sede em Londrina, Estado Paraná, cujo objetivo é a fabricação e comercialização de patinetes, longboards, motonetas e outros veículos elétricos.
- **Multilaser Global Limited.:** é uma sociedade limitada, fundada em 21 de março de 2022 localizada em Hong Kong como pessoa jurídica conforme o Artigo 622º de "Lei das Sociedades" de Hong Kong, cuja operação se iniciou no dia 15 de agosto de 2023, conforme ratificação dada pelo conselho de administração nesta data.
- **Inova V Fundo de Investimento em participações - Empresas emergentes:** Fundo de investimento exclusivo, sob a forma de condomínio fechado, regido pelo disposto nas instruções CVM 578/16, 579/16, 555/14, pelo Código ABVCAP/ANBIMA, além das Regulamentações ME e SUFRAMA envolvidas, bem como pelas demais disposições legais e regulamentares que lhe forem aplicáveis.

PPF ETURAMUNICIPAL DE BACABAL - MA  
Fs. nº 265  
Doc. nº 03201/2023  
Rubrica: [assinatura]

## MULTILASER INDUSTRIAL S.A.

### Notas explicativas da Administração às demonstrações contábeis individuais e consolidadas

Exercícios findos em 31 de dezembro de 2023 e 2022

(Em milhares de Reais, exceto quando indicado de outra forma)

O objetivo do fundo é o investimento em Start-ups de base tecnológica, constituídas sob a forma de sociedades por ações ou sociedades limitadas, que desenvolvem atividades nos setores e/ou tecnologias voltadas para a Quarta Revolução Industrial (4RI), conforme previsto no artigo 2 da Portaria nº 1753-SEI, de 16 de outubro de 2018, do Ministério de Estado da Indústria, Comércio Exterior e Serviços e do Superintendente da Zona Franca de Manaus.

#### 1.1. Eventos Relevantes no período

##### Aporte da Ziyou no fundo da Inova V

Em março de 2023, foi estabelecido um contrato de mútuo conversível em participação societária de 18,7% do capital social total e votante da Sociedade, no montante de total 11.500, cujo aporte financeiro ocorreu em 09 de março de 2023.

A Ziyou atua no modelo de negócio de Equipment as a Service, oferecendo venda e locação de equipamentos, como esteiras, bikes spinning, elípticos, remos, estações de musculação e outros, de forma totalmente on-line, sem burocracia e conectados a uma tecnologia proprietária.

##### Aporte da Map no fundo da Inova V

Em fevereiro de 2023, foi estabelecido um contrato de mútuo conversível em participação societária de 30% do capital social total e votante da Sociedade, no montante de total 4.000, cujo aporte financeiro ocorreu da seguinte forma: (i) 1.000 em 20 de janeiro de 2023; (ii) 3.000 em 27 de fevereiro de 2023.

A Map é uma empresa de inovação tecnológica com forte atuação nos campos de tecnologias assistivas, automação industrial e aplicação de inteligência artificial.

##### Parceria com a Razer

Em junho de 2023 foi firmada uma parceria para comercialização exclusiva e distribuição de produtos da estadunidense Razer, marca líder mundial em estilo de vida para gamers. Fundada em 2005, a Razer tem duas sedes em Irvine (Califórnia, EUA) e Cingapura, com sedes regionais em Hamburgo e Xangai, além de 19 escritórios em todo o mundo.

##### Incorporação Proinox e Expet

Em AGE (Assembleia Geral Extraordinária) realizada no dia 27 de julho de 2023 foi aprovada pelos acionistas a incorporação das controladas Proinox Brasil LTDA e Expet Indústria e Comércio de Tapetes LTDA pela controladora Multilaser Industrial S.A.

A incorporação teve o objetivo de simplificar a estrutura societária e operacional da Multilaser Industrial S.A., sendo, Expet com total do ativo 11.182, total do passivo 27.755 e Proinox com total do ativo 20.993 total do passivo 123.129, que não implicou em qualquer alteração do capital social da Companhia, já que a Controladora era titular da totalidade do capital social das incorporadas

## MULTILASER INDUSTRIAL S.A.

### Notas explicativas da Administração às demonstrações contábeis individuais e consolidadas

Exercícios findos em 31 de dezembro de 2023 e 2022

(Em milhares de Reais, exceto quando indicado de outra forma)

##### Investimento na Multilaser Global Limited

Início da operação da empresa em Hong Kong, em 15 de agosto de 2023, através de aporte realizado no montante de 500 dólares de Hong Kong. Não é esperado no primeiro momento que a Controlada tenha operações com a Controladora, mas sim, a realização compra e venda de produtos acabados com clientes e fornecedores no exterior.

##### Reforma Tributária sobre o consumo

Em 20 de dezembro de 2023, foi promulgada a Emenda Constitucional ("EC") no 132, que estabelece a Reforma Tributária ("Reforma") sobre o consumo. Vários temas, inclusive as alíquotas dos novos tributos, ainda estão pendentes de regulamentação por Leis Complementares ("LC"), que deverão ser encaminhadas para avaliação do Congresso Nacional no prazo de 180 dias. O modelo da Reforma está baseado num IVA repartido ("IVA dual") em duas competências, uma federal (Contribuição sobre Bens e Serviços - CBS) e uma sub-nacional (Imposto sobre Bens e Serviços (IBS)), que substituirá os tributos PIS, COFINS, ICMS e ISS. Foi também criado um Imposto Seletivo ("IS") - de competência federal, que incidirá sobre a produção, extração, comercialização ou importação de bens e serviços prejudiciais à saúde e ao meio ambiente, nos termos de LC. Haverá um período de transição de 2024 até 2032, em que os dois sistemas tributários - antigo e novo - coexistirão. Os impactos da Reforma na apuração dos tributos acima mencionados, a partir do início do período de transição, somente serão plenamente conhecidos quando da finalização do processo de regulamentação dos temas pendentes por LC. Consequentemente, não há qualquer efeito da Reforma nas demonstrações financeiras de 31 de dezembro de 2023.

#### 2. Apresentação e elaboração das demonstrações contábeis individuais e consolidadas

##### 2.1 Declaração de conformidade

As demonstrações contábeis individuais e consolidadas foram preparadas de acordo com as práticas contábeis adotadas no Brasil, as Normas Internacionais de Relatório Financeiro (IFRS) emitidas pelo *International Accounting Standards Board (IASB)*.

As práticas contábeis adotadas no Brasil compreendem aquelas incluídas na legislação societária brasileira e os pronunciamentos técnicos, as orientações e as interpretações técnicas emitidos pelo Comitê de Pronunciamentos Contábeis (CPC) e aprovados pela Comissão de Valores Mobiliários (CVM), e, para as companhias abertas, a regulamentação da Comissão de Valores Mobiliários (CVM).

As demonstrações contábeis, individuais e consolidadas, foram elaboradas no pressuposto de continuidade normal dos negócios. A Administração realiza uma avaliação da capacidade da Companhia e de suas controladas em dar continuidade às suas atividades durante a elaboração das informações contábeis. A Administração não identificou nenhuma incerteza relevante sobre a capacidade da Companhia e de suas controladas em dar continuidade às suas atividades nos próximos 12 meses.

Fls. nº 030901/2023  
Rubrica: C.F.

PREFETURA MUNICIPAL DE BACABAL - PA  
Fls. nº 266

**MULTILASER INDUSTRIAL S.A.**

**Notas explicativas da Administração às demonstrações contábeis individuais e consolidadas**

**Exercícios findos em 31 de dezembro de 2023 e 2022**

**(Em milhares de Reais, exceto quando indicado de outra forma)**

A Administração da Companhia declara que todas as informações relevantes próprias das demonstrações contábeis individuais e consolidadas, e somente elas, estão sendo evidenciadas e correspondem as utilizadas pela Administração na sua gestão. A emissão das demonstrações contábeis individuais e consolidadas foram apreciadas e autorizadas, após a reunião pelo Conselho de Administração e Comitê de Auditoria Estatutária em 27 de março de 2024.

A apresentação da Demonstração do Valor Adicionado (DVA), individual e consolidada, é requerida pela legislação societária brasileira e pelas práticas contábeis adotadas no Brasil aplicáveis as Companhias abertas. NBC TG 09 / (Deliberação CVM 557/08). As normas IFRS não requerem a apresentação dessa demonstração. Como consequência, pelas normas IFRS, essa demonstração está apresentada como informação suplementar, sem prejuízo ao conjunto das demonstrações contábeis.

**2.2 Base de apresentação**

As demonstrações contábeis individuais e consolidadas foram preparadas utilizando o custo histórico como base de valor, exceto quando indicado de outra forma. Certos ativos e instrumentos financeiros podem estar apresentados pelo valor justo.

Adicionalmente, a Companhia considerou as orientações emanadas da Orientação Técnica OCPC 07, emitida pelo CPC em novembro de 2014, na preparação das suas demonstrações contábeis individuais e consolidadas. Desta forma, todas as informações relevantes próprias das demonstrações contábeis individuais e consolidadas, e somente elas, estão sendo evidenciadas, e correspondem às utilizadas pela Administração na sua gestão.

**2.3 Conversão de saldos em moeda estrangeira**

**Moeda funcional e de apresentação**

A moeda funcional da controladora e a moeda de apresentação das demonstrações contábeis individuais e consolidadas é o real.

As transações em moeda estrangeira são convertidas para a moeda funcional utilizando-se as taxas de câmbio vigentes nas datas das transações. Os ganhos e as perdas cambiais resultantes da liquidação dessas transações e da conversão pelas taxas de câmbio do final do período, referentes a ativos e passivos monetários em moedas estrangeiras, são reconhecidos na demonstração do resultado.

Em 31 de dezembro de 2023 e 2022, os ativos e passivos expressos em moeda estrangeira foram convertidos para Reais, principalmente, utilizando as seguintes taxas de câmbio:

Moeda	Fechamento		Média	
	31.12.2023	31.12.2022	31.12.2023	31.12.2022
Euro	5,3516	5,5694	5,4023	5,4420
Dólar Norte Americano	4,8413	5,2177	4,9953	5,1655

**MULTILASER INDUSTRIAL S.A.**

**Notas explicativas da Administração às demonstrações contábeis individuais e consolidadas**

**Exercícios findos em 31 de dezembro de 2023 e 2022**

**(Em milhares de Reais, exceto quando indicado de outra forma)**

**2.4 Uso de estimativa**

A preparação das demonstrações contábeis individuais e consolidadas de acordo com as IFRS e as NBC's requerem o uso de certas estimativas contábeis por parte da Administração da Companhia. Os resultados reais podem divergir dessas estimativas.

Estimativas e premissas são revistas de uma maneira contínua. Revisões em relação as estimativas contábeis são reconhecidas no período em que as estimativas são revisadas e em quaisquer períodos futuros afetados.

As áreas que envolvem julgamento críticos ou o uso de estimativas, relevantes para as demonstrações contábeis individuais e consolidadas, estão demonstradas na Nota Explicativa nº 4.1.2.

**2.5 Demonstrações contábeis consolidadas**

**Base de consolidação**

**Controladas e Fundo de Investimento exclusivo**

As demonstrações contábeis consolidadas compreendem as demonstrações contábeis da Companhia e suas Controladas e o fundo de investimento exclusivo Inova V - Fundo de investimento em participações - Empresas Emergentes (FIP Inova V), conforme Nota Explicativa nº 9.

As controladas incluídas na consolidação das demonstrações contábeis em 31 de dezembro de 2023 estão listadas a seguir:

Controladas	Principal Atividade	Participação	
		2023	2022
Multilaser Ind de Equip. de Labor. Elet e Ópticos Ltda	Produção de mecânicas	100%	100%
Giga Ind. e Com. de Prod. de Seg. Eletrônica S.A.	Produção de telefones e placas de circuito impresso	100%	100%
Lojas Multilaser - Comercio Varejista Ltda	Comercio varejista	100%	100%
Watts Comércio de Peças e Acessórios de Veículos Recreativos EIRELI	Fabricação e comercialização de pastilhas, longboards, motocicletas e outros veículos elétricos.	100%	100%
Multilaser Global Limited	Realização compra e venda de produtos acabados com eletrônicos e ferramentas no exterior.	100%	100%
<b>Fundo de Investimento exclusivo</b>		<b>2023</b>	<b>2022</b>
Inova V Fundo de Investimento em Participações - Empresas Emergentes	Investimento em start-ups de base tecnológica	100%	100%

O FIP Inova V é controlado integralmente pela Giga Ind. e Com. de Produtos de Segurança Eletrônica S.A., controlada direta da Companhia.

As controladas e o FIP Inova V são consolidados integralmente a partir da data da sua fundação, ou a partir da data em que a Companhia obteve o seu controle efetivo.

As demonstrações contábeis consolidadas são elaboradas com base nas demonstrações contábeis das controladas e do FIP Inova V, que utilizam as mesmas práticas contábeis em sua elaboração. O exercício social das controladas coincide com o da controladora, enquanto que o do FIP Inova V tem o exercício social com início em 1º março de e encerramento no último dia de fevereiro de cada ano e, neste contexto, a Companhia fez as adequações necessárias na consolidação. Os principais procedimentos de consolidação estão descritos no item 4.1.14.

PPFETURA MUNICIPAL DE BACABAL - 114  
 Fls. nº 269  
 P. nº 030901/2025  
 Rubrica:

MULTILASER INDUSTRIAL S.A.

Notas explicativas da Administração às demonstrações contábeis individuais e consolidadas  
Exercícios findos em 31 de dezembro de 2023 e 2022  
(Em milhares de Reais, exceto quando indicado de outra forma)

Outros investimentos

A Companhia não tem influência significativa nestes investimentos, os quais foram mensurados a valor justo por meio do resultado. Os percentuais acima de 50% referem-se a uma situação temporária, não representando controle da Companhia de acordo com o CPC 36(R3)/ IFRS 10.

2.6 Informações por segmentos

Segmentos operacionais são definidos como componentes de um empreendimento para os quais informações financeiras separadas estão disponíveis e são avaliadas de forma regular pelo principal tomador de decisões operacionais na definição sobre como alocar recursos para um segmento individual e na avaliação do desempenho do segmento.

A Companhia utiliza os segmentos abaixo e avalia o desempenho a nível de lucro bruto operacional de cada segmento, o que propicia um melhor gerenciamento das suas operações:

- Mobile devices;
- Office & IT supplies;
- Home products;
- Kids & sports.

2.7 Reclassificação para melhor comparabilidade

A Administração da Companhia, com objetivo de aprimorar a apresentação das demonstrações financeiras, realizou a reclassificação dos valores referentes a "Despesas com Pesquisa e desenvolvimento", que anteriormente eram divulgadas na rubrica de Despesas de Vendas na Demonstração de resultado de exercício.

Agora esse gasto passa a figurar na rubrica de Outras receitas (despesas) líquidas. A reclassificação impactou, além da Demonstração do resultado do exercício, também as notas explicativas n° 22 (Custos e despesas por natureza) e 24 (Outras receitas e despesas operacionais).

As despesas com pesquisa e desenvolvimento incorridos pela Companhia são direcionadas à melhoria de processos e produtos, e não são elegíveis à capitalização. O investimento em pesquisa e desenvolvimento é um dos requisitos para o aproveitamento do benefício tributário federal denominado Crédito Financeiro, conforme mencionado na nota explicativa n° 8 (Tributos a Recuperar), que também é apresentado na rubrica de Outras receitas (despesas) líquidas.

Seguem abaixo os efeitos das reclassificações nos saldos comparativos nas demonstrações contábeis do exercício findo em 31 de dezembro de 2022:

MULTILASER INDUSTRIAL S.A.

Notas explicativas da Administração às demonstrações contábeis individuais e consolidadas  
Exercícios findos em 31 de dezembro de 2023 e 2022  
(Em milhares de Reais, exceto quando indicado de outra forma)

Demonstração dos Resultados do Exercício

	Controladora		Consolidada	
	31.12.2022 Originalmente apresentado	31.12.2022 Reclassificação	31.12.2022 Originalmente apresentado	31.12.2022 Reclassificação
Receita líquida de vendas	4.429.209	-	4.429.209	-
Custo dos produtos vendidos	(3.938.073)	-	(3.938.073)	-
Lucro bruto	491.136	-	491.136	-
(Despesas) receitas operacionais				
Com vendas	(110.278)	69.486	(40.792)	-
Gerais e administrativas	(99.113)	-	(99.113)	-
Resultado de equívocos pessoais	343.613	-	343.613	-
Outras receitas (despesas) operacionais	367.925	(69.486)	298.439	-
Resultado antes do Imposto de Renda e Contribuição Social	192.666	-	192.666	-
Receitas Financeiras	250.825	-	250.825	-
Despesas Financeiras	(197.664)	-	(197.664)	-
Variação cambial líquida	31.152	-	31.152	-
Resultado Financeiro	(15.881)	-	(15.881)	-
Lucro antes do Imposto de Renda e Contribuição Social	97.177	-	97.177	-
Imposto de renda e contribuição social corrente	(7.215)	-	(7.215)	-
Imposto de renda e contribuição social diferida	(7.215)	-	(7.215)	-
Lucro líquido do período	89.967	-	89.967	-

Nota 22 - Custos e despesas por natureza

	Controladora		Consolidada	
	31.12.2022 Originalmente apresentado	31.12.2022 Reclassificação	31.12.2022 Originalmente apresentado	31.12.2022 Reclassificação
Custo dos mercadorias e produtos vendidos				
Custos materiais	3.794.868	-	3.794.868	-
Com pessoal	121.287	-	146.974	-
Degradação/Amortização	12.197	-	32.221	-
Outros	31.721	-	45.582	-
Despesas com vendas	3.938.073	-	3.938.073	-
Comerciais	266.732	-	311.968	-
Distribuição	248.839	-	283.714	-
Promoções e marketing	155.142	-	155.353	-
Pos-venda	121.120	-	121.175	-
Pesquisa e desenvolvimento	69.486	(69.486)	-	-
Créditos de liquidação devedores	(5.872)	-	37.554	-
Despesas gerais e administrativas	115.278	(69.486)	45.792	-
Com pessoal	32.408	-	41.795	-
Serviços profissionais	21.289	-	44.509	-
Comunicação	4.565	-	6.343	-
Tecnologia e comunicação	22.925	-	38.998	-
Aluguel, seguros, viagens, outros	18.341	-	20.029	-
	99.113	-	99.110	-

PREFEITURA MUNICIPAL DE BACABAL - 114  
Fol. nº 030901/2023  
Rubrica: 268

**MULTILASER INDUSTRIAL S.A.**

**Notas explicativas da Administração às demonstrações contábeis individuais e consolidadas**

**Exercícios findos em 31 de dezembro de 2023 e 2022**

**(Em milhares de Reais, exceto quando indicado de outra forma)**

**Nota 24 - Outras receitas e despesas operacionais**

	Comercio e		Contribu	
	31 12 2023	31 12 2022	31 12 2023	31 12 2022
	Origina	Reclassif	Origina	Reclassif
	Operacio	icacoe	Operacio	icacoe
<b>Outras receitas</b>				
Crédito contábil	42.661	-	42.661	-
Crédito tributário	141.211	-	141.211	-
Crédito financeiro	274.121	-	274.121	-
<b>Outras despesas</b>				
Crédito tributário	(42.661)	-	(42.661)	-
Crédito financeiro	(141.211)	-	(141.211)	-
Crédito contábil	274.121	-	274.121	-
<b>Total</b>	<b>347.752</b>	<b>(69.481)</b>	<b>347.752</b>	<b>(69.481)</b>

**3. Novas normas, revisões e interpretações emitidas**

**3.1 Pronunciamentos novos ou revisados aplicados pela primeira vez em 2023**

As novas normas IFRS somente serão aplicadas no Brasil após a emissão das respectivas normas em português pelo Comitê de Pronunciamentos Contábeis e aprovação pelo Conselho Federal de Contabilidade.

**a) Alteração na norma IFRS 17/CPC 50 Contratos de Seguros**

A IFRS 17 foi emitida pelo IASB em 2017 e substitui a IFRS 4 para o período de relatório iniciado em ou após 1º de janeiro de 2023.

A IFRS 17 introduz uma abordagem internacionalmente consistente para a contabilização de contratos de seguro. Antes da IFRS 17, existia uma diversidade significativa em todo o mundo em relação à contabilização e divulgação de contratos de seguros.

Dado que a IFRS 17 se aplica a todos os contratos de seguro emitidos por uma entidade (com exclusões de âmbito limitado), a sua adoção pode ter um efeito em não seguradoras, como a Companhia. A Companhia efetuou uma avaliação dos seus contratos e operações e concluiu que a adoção da IFRS 17 não teve qualquer efeito nas suas demonstrações contábeis anuais consolidadas.

**b) Alteração na norma IAS 1/CPC 26 Apresentação das Demonstrações Contábeis;**

Em fevereiro de 2021, o IASB emitiu alterações à IAS 1, que visam tornar as divulgações de políticas contábeis mais informativas, substituindo o requisito de divulgar "práticas contábeis significativas" por "políticas contábeis materiais". As alterações também fornecem orientação sobre as circunstâncias em que a informação sobre política contábil é suscetível de ser considerada material e, portanto, requerendo divulgação.

Estas alterações não têm efeito na mensuração ou apresentação de quaisquer itens nas demonstrações contábeis consolidadas da Companhia, mas afetam a divulgação de suas políticas contábeis.

**MULTILASER INDUSTRIAL S.A.**

**Notas explicativas da Administração às demonstrações contábeis individuais e consolidadas**

**Exercícios findos em 31 de dezembro de 2023 e 2022**

**(Em milhares de Reais, exceto quando indicado de outra forma)**

**a) Alteração na norma IAS 12/ CPC 32 Tributos sobre o Lucro**

**i. Imposto Diferido relacionado com Ativos e Passivos decorrentes de uma Única Transação.**

Em maio de 2021, o IASB emitiu alterações à IAS 12, com esclarecimentos sobre a isenção de reconhecimento inicial para certas transações que resultam tanto num ativo como um passivo sendo reconhecido simultaneamente (por exemplo, um arrendamento no âmbito da IFRS 16). As alterações esclarecem que a isenção não se aplica ao reconhecimento inicial de um ativo ou passivo que, no momento da transação, gere diferenças temporárias tributáveis e dedutíveis iguais. Estas alterações não tiveram efeito nas demonstrações contábeis anuais consolidadas da Companhia.

**ii. Reforma Tributária Internacional - Regras do Modelo Pillar Two**

Em dezembro de 2021, a Organização para a Cooperação e Desenvolvimento Econômico (Organisation for Economic Co-operation and Development - OCDE) divulgou um projeto de quadro legislativo para um imposto mínimo global que deverá ser utilizado por jurisdições individuais. O objetivo do quadro é reduzir a transferência de lucros de uma jurisdição para outra, a fim de reduzir as obrigações fiscais globais nas estruturas empresariais. Em março de 2022, a OCDE divulgou orientações técnicas detalhadas sobre as regras do Pillar Two.

As partes interessadas levantaram preocupações junto do IASB sobre as potenciais implicações na contabilização do imposto sobre o rendimento, especialmente na contabilização de impostos diferidos, decorrentes das regras do modelo do Pillar Two.

O IASB emitiu as Emendas finais à Reforma Tributária Internacional - Regras do Modelo Pillar Two, em resposta às preocupações das partes interessadas em 23 de maio de 2023.

As alterações introduzem uma exceção obrigatória para as entidades do reconhecimento e divulgação de informações sobre ativos e passivos fiscais diferidos relacionados com as regras do modelo Pillar Two. A exceção entra em vigor imediata e retrospectivamente. As alterações também preveem requisitos de divulgação adicionais no que diz respeito à exposição de uma entidade ao imposto sobre o rendimento do Pillar Two.

A Administração determinou que a Companhia não está dentro do escopo das Pillar Two Model Rules da OCDE e da exceção ao reconhecimento e divulgação de informações sobre impostos diferidos.

**b) Alteração na norma IAS 8/ CPC 23 Políticas Contábeis, Mudanças de Estimativas e Retificação de Erros**

As alterações à IAS 8, que adicionaram a definição de estimativas contábeis, esclarece que os efeitos de uma alteração numa informação ou técnica de mensuração são alterações nas estimativas contábeis, a menos que resultem da correção de erros de períodos anteriores. Estas alterações esclarecem a forma como as entidades fazem a distinção entre alterações nas estimativas contábeis, alterações na política contábil e erros de períodos anteriores.

PPFETURAMUNICIPAL DE BACABAL -PIA  
 R.º nº 269  
 F.º nº 03001/2023  
 Rubrica:

**MULTILASER INDUSTRIAL S.A.**

**Notas explicativas da Administração às demonstrações contábeis individuais e consolidadas**  
**Exercícios findos em 31 de dezembro de 2023 e 2022**  
**(Em milhares de Reais, exceto quando indicado de outra forma)**

Estas alterações não tiveram efeitos nas demonstrações contábeis consolidadas da Companhia apresentadas referente ao exercício findo em 31 de dezembro de 2023.

**3.2 Novas normas, revisões e interpretações emitidas que ainda não estiveram em vigor em 31 de dezembro de 2023**

Para as seguintes normas ou alterações a administração ainda não determinou se haverá impactos significativos nas demonstrações contábeis da Companhia, a saber:

- a) Alterações na norma IFRS 16/CPC 06 (R2) - acrescentam exigências de mensuração subsequente para transações de venda e leaseback, que satisfazem as exigências da IFRS 15/CPC 47 - efetiva para períodos iniciados em ou após 01/01/2024;
- b) Alterações na norma IAS 1/CPC 26 - esclarece aspectos a serem considerados para a classificação de passivos como circulante e não-circulante - efetiva para períodos iniciados em ou após 01/01/2024;
- c) Alterações na norma IAS 1/CPC 26 - esclarece que apenas covenants a serem cumpridos em ou antes do final do período do relatório, afetam o direito da entidade de postergar a liquidação de um passivo por no mínimo 12 meses após a data do relatório - efetiva para períodos iniciados em ou após 01/01/2024;
- d) Alterações na IAS 7/CPC 03 (R2) e IFRS 7/CPC 40 (R1) - esclarece entidade deve divulgar os acordos de financiamento de fornecedores, com informações que permitam aos usuários das demonstrações contábeis avaliar os efeitos desses acordos sobre os passivos e fluxos de caixa da entidade - efetiva para períodos iniciados em ou após 01/01/2024;
- e) Alterações na IAS 21/CPC 02 (R2) - exigem a divulgação de informações que permitam aos utilizadores das demonstrações contábeis compreender o impacto de uma moeda não ser cambiável - efetiva para períodos iniciados em ou após 01/01/2025;

Atualmente, a Companhia está avaliando o impacto dessas novas normas e alterações contábeis. A Companhia avaliará o impacto das alterações finais à IAS 1 na classificação de seus passivos uma vez que as mesmas sejam emitidas pelo IASB.

**4. Políticas contábeis materiais**

**4.1 Políticas contábeis materiais**

As principais práticas contábeis adotadas de maneira consistente para elaboração de todos os exercícios apresentadas nessas demonstrações contábeis, individuais e consolidadas, são as seguintes:

**4.1.1 Apuração do resultado**

O resultado das operações é apurado em conformidade com o regime contábil de competência:

**MULTILASER INDUSTRIAL S.A.**

**Notas explicativas da Administração às demonstrações contábeis individuais e consolidadas**  
**Exercícios findos em 31 de dezembro de 2023 e 2022**  
**(Em milhares de Reais, exceto quando indicado de outra forma)**

**• Receita**

A receita é reconhecida quando os produtos são entregues e aceitos pelos clientes, a medida em que os riscos e os benefícios inerentes ao produto ou serviço, evidenciam o controle sobre tais bens pelo cliente. A transferência dos riscos e benefícios da propriedade, ocorre no momento da entrega do produto ou mercadoria no local designado pelo cliente, acompanhados da respectiva nota fiscal de venda. Os critérios são considerados atendidos, quando do embarque dos bens para transferência ao comprador, respeitadas as principais modalidades de fretes praticadas pela Companhia. A adoção destes procedimentos atende aos requerimentos previstos na NBC TG 47/ IFRS 15.

**Apresentação da receita**

A receita é apresentada líquida dos impostos incidentes, das devoluções, dos abatimentos e descontos, e no caso das demonstrações contábeis consolidadas, estão líquidas das vendas, em operações entre a Controladora e suas Controladas.

**• Receita e despesa financeira**

As receitas financeiras abrangem receitas de juros sobre fundos investidos, ajuste ao valor presente, atualizações monetárias ativas, rendimentos de aplicações financeiras, receita de dividendos (exceto dividendos recebidos de investidas), ganhos na alienação de ativos financeiros disponíveis para venda, variações no valor justo de ativos financeiros mensurados pelo valor justo por meio do resultado e ganhos nos instrumentos derivativos que são reconhecidos no resultado. A receita de juros é reconhecida no resultado do exercício, por meio do método dos juros efetivos e na competência de sua incidência.

As despesas financeiras abrangem despesas com juros sobre empréstimos, atualizações monetárias passivas, taxas e despesas bancárias e perdas nos instrumentos derivativos que estão reconhecidos no resultado. Custos de empréstimo que não são diretamente atribuíveis à aquisição, construção ou produção de um ativo qualificável são mensurados no resultado por meio do método de juros efetivos.

Os ganhos e perdas cambiais são reportados em uma base líquida.

**4.1.2 Estimativas contábeis e julgamentos contábeis críticos**

A elaboração das demonstrações contábeis individuais (Controladora) e consolidadas, de acordo com as práticas contábeis adotadas no Brasil e IFRS, requer que a Administração use de julgamento na determinação e registro de estimativas contábeis que afetam os valores apresentados de receitas, despesas, ativos e passivos, bem como as divulgações de passivos contingentes, na data-base das demonstrações contábeis.

Estes julgamentos e estimativas se baseiam em premissas originadas da experiência histórica e outros fatores, incluindo projeções de eventos futuros, as quais se consideram razoáveis e relevantes. Contudo, a incerteza relativa a essas premissas e estimativas poderia levar a resultados que requeiram um ajuste significativo ao valor contábil do ativo ou passivo afetado em períodos futuros.

PREFEITURA MUNICIPAL DE BACABAL - PI  
F.S. nº 970  
F.º nº 089001/2025  
Rubrica: CA

**MULTILASER INDUSTRIAL S.A.**

**Notas explicativas da Administração às demonstrações contábeis individuais e consolidadas**

**Exercícios findos em 31 de dezembro de 2023 e 2022**

**(Em milhares de Reals, exceto quando indicado de outra forma)**

A seguir, destacam-se as principais transações que envolvem o uso de julgamentos e premissas que, dada as fontes de incerteza nas estimativas futuras, outras importantes fontes de incerteza em estimativas na data do balanço e a complexidade da essência de certas transações, podem gerar risco significativo de causar eventuais ajustes significativos no valor contábil dos ativos e passivos no exercício social seguinte:

**Contas a receber (Nota Explicativa n° 6)**

- Perda Estimada com Créditos de Liquidação Duvidosa (PECLD);

A Companhia aplica a abordagem simplificada do IFRS 9/CPC 48-Instrumentos financeiros, na mensuração das perdas estimadas de créditos de liquidação duvidosas (PECLD). A Companhia estabeleceu uma matriz de provisão com base na média de perdas de crédito histórica e a perda prevista ajustada a fatores prospectivos específicos do ambiente econômico na qual atua e por qualquer garantia financeira relacionada aos recebíveis para todo o saldo de contas a receber.

- Ajuste de valor presente das contas a receber;

A Companhia ajusta a valor presente as contas a receber, quando nelas há um componente financeiro incluso, e cujo vencimento seja superior a 120 dias. As taxas de descontos utilizadas são as taxas implícitas nas respectivas transações.

**Estoque (Nota explicativa n° 7)**

- Perda estimada no valor recuperável dos estoques

As perdas estimadas ao valor recuperável de estoques são constituídas principalmente para: (i) cobrir perdas históricas de estoques da Companhia; (ii) estoques sem giro ou com giro lento e alta cobertura com previsão de realização incerta; (iii) a redução ao valor de mercado, para cobrir queda no preço de venda de alguns produtos adquiridos pela Companhia. Na redução ao valor de mercado, estão deduzidos do preço de venda, além dos custos dos estoques, as demais despesas de vendas atreladas à concretização da operação.

**Imobilizado (Nota explicativa n° 12)**

Os ativos imobilizados são registrados pelo custo de aquisição ou construção, deduzidos da depreciação acumulada e perdas estimadas ao valor de recuperação. Os encargos financeiros dos financiamentos incorridos na fase de construção são capitalizados até o ativo entrar em operação. Os gastos subsequentes são capitalizados apenas quando há um aumento nos benefícios econômicos do item imobilizado. Qualquer outro tipo de gasto, quando incorrido, é reconhecido no resultado como despesa do período.

**MULTILASER INDUSTRIAL S.A.**

**Notas explicativas da Administração às demonstrações contábeis individuais e consolidadas**

**Exercícios findos em 31 de dezembro de 2023 e 2022**

**(Em milhares de Reals, exceto quando indicado de outra forma)**

A depreciação é reconhecida no resultado pelo método linear, de acordo com a vida útil estimada de cada grupo do imobilizado. Terrenos não são depreciados. As vidas úteis estimadas para os bens do imobilizado, para o exercício de 2023 são as seguintes:

Descrição	Vidas úteis
Edificações	25 anos
Máquinas, equipamentos e instrumentos	10 anos
Móveis e utensílios	10 anos
Instalações e benfeitorias	10 anos
Veículos	5 anos
Computadores	5 anos

**Tributos e Incentivos fiscais**

- Impostos a recuperar;

A Companhia efetua análises periódicas sobre os saldos dos créditos relativos a impostos a recuperar, para a tomada de medidas preventivas que visam a realização destes créditos e evitar que os saldos excedam sua capacidade de realização.

- Imposto de renda e contribuição social diferidos;

No que tange ao Imposto de renda e contribuição social diferidos, a Companhia avalia a realização dos tributos diferidos, no mínimo anualmente, baseada nas estimativas de lucro tributável futuro, para o período de 10 anos.

- Incentivos fiscais;

A Companhia reconhece uma subvenção governamental, quando:

- (I) Há razoável segurança de que a entidade cumprirá todas as condições estabelecidas e relacionadas ao incentivo fiscal; e
- (II) De que a subvenção será recebida, conforme a NBC TG 07 (R1).

As subvenções são reconhecidas pela Companhia como redutor de impostos sobre vendas ao longo do período do benefício de forma sistemática em relação às respectivas despesas cujo benefício pretende compensar.

**Obrigações com garantia**

A Companhia, dentro do seu programa de pós-venda, estabelece determinadas políticas de trocas e reembolso a seus clientes. Visando a cobertura com esses gastos, são realizadas estimativas para cobertura de custos com garantia. Tais estimativas são efetuadas com base nos custos efetivos e visam a cobertura de um ano, após a realização da venda ao consumidor que é o período máximo estabelecido conforme legislação.

PREFEITURA MUNICIPAL DE BACABAL - 114  
Fol. nº 221  
Rubrica: C.F. 030901/2023

MULTILASER INDUSTRIAL S.A.

Notas explicativas da Administração às demonstrações contábeis individuais e consolidadas

Exercícios findos em 31 de dezembro de 2023 e 2022

(Em milhares de Reais, exceto quando indicado de outra forma)

Provisão para riscos processuais, cíveis e tributários (Nota Explicativa n° 19)

As provisões são reconhecidas quando há uma obrigação presente, legal ou não formalizada, como resultado de eventos passados e é provável que uma saída de recursos seja necessária para liquidar a obrigação e o valor puder ser estimado com segurança.

A liquidação das transações envolvendo essas estimativas poderá resultar em valores diferentes dos estimados, devido a imprecisões inerentes ao processo de sua determinação. A Companhia e suas Controladas revisam as estimativas e premissas trimestralmente, junto aos seus assessores jurídicos.

Combinação de Negócios

Em 31 de março de 2022, a Companhia fechou a aquisição de 100% da empresa Watts Comércio de Patinetes Elétricos e Veículos Recreativos EIRELI, visando a ampliação da categoria de veículos e mobilidade dentro do atual portfólio da Companhia, pelo montante a valor justo de 11.157.

Nesta aquisição foram gerados ativos e passivos pela Companhia, todos lastreados em laudo emitido por empresa especializada independente, que envolveram estimativas contábeis que foram revisadas e aprovadas pela Administração.

A transação acima está dentro da estratégia da Companhia de aumentar a oferta de produtos com maior valor agregado a seus clientes.

Valor de realização de precatórios

A Companhia possui títulos precatórios junto ao Governo do Estado de São Paulo e do Rio de Janeiro.

Desde 4 de dezembro de 2017, por autorização dada pela Emenda Constitucional n.º 94/2016, é facultado ao credor do precatório pleitear a antecipação do pagamento de seus créditos, mediante proposta de acordo de deságio máximo de 38% do valor do seu crédito atualizado.

Em São Paulo, a Procuradoria Geral do Estado publicou em 26 de abril de 2017, a Resolução PGE n.º 13 disciplinando os procedimentos para celebração de acordos com os credores de precatórios.

Os deságios aplicados pelas empresas privadas e instituições bancárias à precatórios do Estado de São Paulo é de no máximo 61% do valor do seu crédito atualizado.

No Rio de Janeiro, devido o Estado encontrar-se adimplente com suas obrigações no regime atual vigente de pagamento de precatórios, pelo qual deve quitar seu estoque de precatórios até dezembro de 2029, os deságios aplicados pelas empresas privadas e instituições bancárias variam em média de 35% a 40%.

MULTILASER INDUSTRIAL S.A.

Notas explicativas da Administração às demonstrações contábeis individuais e consolidadas

Exercícios findos em 31 de dezembro de 2023 e 2022

(Em milhares de Reais, exceto quando indicado de outra forma)

A Companhia mantém esses montantes a valor justo em suas demonstrações financeiras conforme percentuais de deságio abaixo:

- Estado de São Paulo: entre 40% e 60%;
- Estado de Rio de Janeiro: 62%.

4.1.3 Instrumentos financeiros

Um instrumento financeiro é um contrato que dá origem a um ativo financeiro de uma entidade e a um passivo financeiro ou instrumento patrimonial de outra entidade. Os instrumentos financeiros são reconhecidos de acordo com a NBC TG 48 (IFRS 9) - Instrumentos financeiros, e Deliberação CVM 763/16.

A Companhia tem instrumentos derivativos em algumas datas das demonstrações contábeis, individuais e consolidadas, mas não adota a contabilidade de hedge.

Ativos financeiros

A Companhia reconhece um instrumento financeiro na data da negociação que se torna parte das disposições contratuais desses instrumentos. Inicialmente, o reconhecimento é efetuado pelo seu valor justo, e subsequentemente, a Companhia os classifica de acordo com sua designação e mensurados ao:

- **Custo amortizado:** quando os ativos financeiros são mantidos com o objetivo de receber os fluxos de caixa contratuais e os termos contratuais desses ativos devem originar, exclusivamente, fluxos de caixa decorrentes de pagamento de principal e juros sobre o valor do principal em aberto;
- **Valor justo por meio de outros resultados abrangentes (VJORA):** quando os ativos financeiros são mantidos tanto com o objetivo de receber os fluxos de caixa contratuais, quanto pela venda desses ativos financeiros. Além disso, os termos contratuais devem originar, exclusivamente, fluxos de caixa decorrentes de pagamento de principal e juros sobre o valor do principal em aberto;
- **Valor justo por meio do resultado (VJR):** quando os ativos financeiros não são mensurados pelo custo amortizado, valor justo por meio de outros resultados abrangentes ou quando são designados como tal no reconhecimento inicial. Os instrumentos financeiros são designados a mensuração pelo valor justo por meio do resultado quando a Companhia gerencia e toma as decisões de compra e venda de tais investimentos, com base em seu valor justo e de acordo com a estratégia de investimento e gerenciamento de risco documentado pela Companhia. Após reconhecimento inicial, custos de transação atribuíveis são reconhecidos no resultado quando incorridos, bem com os resultados de suas flutuações no valor justo.

A classificação dos ativos financeiros é baseada tanto no modelo de negócios da Companhia para a gestão dos ativos financeiros, quanto nas suas características de fluxos de caixa.

PPCFETURA MUNICIPAL DE BACABAL - PA  
Fis. nº 222  
F-06 nº 080901/2025  
Rubrica: C 4

**MULTILASER INDUSTRIAL S.A.**

**Notas explicativas da Administração às demonstrações contábeis individuais e consolidadas**

**Exercícios findos em 31 de dezembro de 2023 e 2022**

**(Em milhares de Reais, exceto quando indicado de outra forma)**

A Companhia desconhece um ativo financeiro quando os direitos contratuais aos fluxos de caixa do ativo expiram, ou quando a Companhia transfere os direitos ao recebimento dos fluxos de caixa contratuais sobre um ativo financeiro em uma transação no qual essencialmente todos os riscos e benefícios da titularidade do ativo financeiro são transferidos. Eventual participação que seja criada ou retida pela Companhia nos ativos financeiros são reconhecidos como um ativo ou passivo individual.

Os ativos ou passivos financeiros são compensados e o valor líquido apresentado no balanço patrimonial quando, somente quando, a Companhia tenha o direito legal de compensar os valores e tenha a intenção de liquidar em uma base líquida ou de realizar o ativo e liquidar o passivo simultaneamente.

**Passivos financeiros**

A Companhia reconhece os passivos financeiros na data de negociação na qual a Companhia se torna uma parte das disposições contratuais do instrumento.

Os passivos financeiros são classificados, no reconhecimento inicial, como (i) passivos financeiros ao valor justo por meio do resultado, (ii) passivos financeiros ao custo amortizado. Todos os passivos financeiros são mensurados inicialmente ao seu valor justo.

Para fins de mensuração subsequente, os passivos financeiros estão classificados na categoria descrita a seguir:

- **Passivos financeiros ao custo amortizado (substancialmente empréstimos e financiamentos):** após o reconhecimento inicial de empréstimos e financiamentos sujeitos a juros são mensurados subsequentemente pelo custo amortizado, utilizando o método da taxa efetiva. Ganhos e perdas são reconhecidos no resultado quando os passivos são baixados, bem como pelo processo de amortização da taxa efetiva de juros. O custo amortizado é calculado levando em consideração qualquer deságio, ágio ou deságio na aquisição e taxas e custos que são integrantes do método de taxa efetiva. Outros passivos financeiros da Companhia nessa categoria incluem, principalmente, fornecedores e outras contas a pagar.

A Companhia desconhece um passivo financeiro quando tem suas obrigações contratuais liquidadas, retiradas ou pagas. Quando um passivo financeiro existente é substituído por outro do mesmo mutuante em termos substancialmente diferentes, ou os termos de um passivo existente são substancialmente modificados, tal troca ou modificação é tratada como o desreconhecimento do passivo original e o reconhecimento de um novo passivo. A diferença nos respectivos valores contábeis é reconhecida na demonstração do resultado.

**Instrumentos financeiros derivativos**

Os instrumentos financeiros derivativos são inicialmente reconhecidos ao valor justo na data em que o contrato de derivativo é contratado, sendo reavaliados subsequentemente também ao valor justo. Derivativos são apresentados como ativos financeiros quando o valor justo do instrumento for positivo, e como passivos financeiros quando o valor justo for negativo.

**MULTILASER INDUSTRIAL S.A.**

**Notas explicativas da Administração às demonstrações contábeis individuais e consolidadas**

**Exercícios findos em 31 de dezembro de 2023 e 2022**

**(Em milhares de Reais, exceto quando indicado de outra forma)**

Quaisquer ganhos ou perdas resultantes de mudanças no valor justo de derivativos durante o exercício são lançados diretamente na demonstração de resultado.

A Companhia não possui derivativos designados como *hedge accounting* para nenhum dos exercícios apresentados nessas demonstrações contábeis individuais e consolidadas.

**4.1.4 Moeda estrangeira**

A Administração da Companhia definiu que sua moeda funcional, bem como das suas controladas no Brasil, é o Real de acordo com as normas descritas na NBC TG 02/R3 (Deliberação CVM 640/10) - efeitos das mudanças nas taxas de câmbio e conversão de demonstrações contábeis individuais e consolidadas.

A Multilaser Global Limited tem como moeda funcional o dólar americano.

Desta forma, as transações em moeda estrangeira, isto é, todas aquelas que não realizadas na moeda funcional, são convertidas pela taxa de câmbio das datas de cada transação realizada.

Ativos e passivos monetários em moeda estrangeira são convertidos para a moeda funcional pela taxa de câmbio da data do fechamento.

Ativos e passivos não monetários adquiridos ou contratados em moeda estrangeira são convertidos com base nas taxas de câmbio das datas das transações ou nas datas de avaliação ao valor justo quando este é utilizado.

Os ganhos e as perdas de variações nas taxas de câmbio sobre os ativos e os passivos monetários e não monetários são reconhecidos na demonstração do resultado.

**4.1.5 Ativo circulante e não circulante**

Um ativo é classificado no circulante quando sua realização, ou pretensão de consumo ou venda ocorra em até um ano, ou seja, no decurso normal do ciclo operacional da entidade, ou o item está disponível para venda.

Os ativos não incluídos nas situações abaixo são classificados como não circulantes.

A seguir as principais práticas contábeis adotadas para os itens do ativo circulante e não circulante.

- **Caixa e equivalentes de caixa**

Compreendem numerários em espécie, depósitos bancários disponíveis e aplicações financeiras de curto prazo, realizáveis em até 90 dias da data original do título e considerados de liquidez imediata ou conversíveis em um montante conhecido de caixa e que estão sujeitos a um risco insignificante de mudança de valor.

PERFEITURA MUNICIPAL DE BACABAL - 114  
RUBRICAR: *[Assinatura]*  
F.006 nº 030901/2025  
RUBRICAR: *[Assinatura]*  
273

**MULTILASER INDUSTRIAL S.A.**

**Notas explicativas da Administração às demonstrações contábeis individuais e consolidadas**

**Exercícios findos em 31 de dezembro de 2023 e 2022**

**(Em milhares de Reais, exceto quando indicado de outra forma)**

• **Contas a receber**

As contas a receber de clientes são registradas pelo valor justo e, quando aplicável, ajustadas ao seu valor presente, em conformidade com a NBC TG 12-Ajuste a valor presente (Deliberação CVM 564/08) - ajuste a valor presente. As contas a receber de clientes também estão apresentadas líquidas de eventuais obrigações e abatimentos concedidos aos clientes.

A Administração estabelece políticas de créditos para garantir um adequado gerenciamento de risco e limitar exposições que prejudicam o capital de giro da Companhia. Dentre as práticas adotadas, cabe destacar as seguintes: (i) avaliação prévia de liberação de crédito; (ii) estabelecimento de limites de exposição da carteira; (iii) seguro de crédito junto a instituições de primeira linha, quando necessário e dentro de limites pré-estabelecidos; (iv) venda de recebíveis sem direito a regresso para gerenciar o risco de exposição da carteira, quando necessário; (v) critério de atribuição de risco da carteira de clientes para fins de constituição de perda estimada para créditos de liquidação duvidosa (PECLD) a cada data de fechamento contábil; (v) análise de sensibilidade das condições econômicas de mercado.

A perda estimada para créditos de liquidação duvidosa é constituída em montante considerado suficiente pela Administração para suprir as eventuais perdas na realização desses ativos.

• **Estoques**

Os estoques estão apresentados pelo seu valor de custo, deduzidos de estimativa para redução a seus valores de realização. Os custos dos estoques incluem todos os custos de aquisição e de transformação, bem como outros custos incorridos para trazer os estoques à sua condição e localização atuais.

• **Investimentos;**

Os investimentos da controladora em empresas controladas e no fundo de investimento exclusivo Inova V, são avaliados pelo método de equivalência patrimonial nas demonstrações contábeis individuais.

• **Propriedades para investimento;**

As propriedades para investimento são inicialmente reconhecidas pelos custos de aquisição, incluídos os custos da transação e subsequentemente ao valor justo, para refletir o seu valor de mercado na data do balanço. NBC TG 28/R3 (Deliberação CVM 584/09), sendo que quaisquer alterações no valor justo são reconhecidas no resultado.

• **Imobilizados;**

Os ativos imobilizados são registrados pelo custo de aquisição ou construção, deduzidos da depreciação calculada pelo método linear com base nas taxas mencionadas na Nota explicativa nº 12 e levam em consideração o tempo de vida útil estimada dos bens e os prazos contratuais.

**MULTILASER INDUSTRIAL S.A.**

**Notas explicativas da Administração às demonstrações contábeis individuais e consolidadas**

**Exercícios findos em 31 de dezembro de 2023 e 2022**

**(Em milhares de Reais, exceto quando indicado de outra forma)**

A Companhia avalia anualmente se existe alguma indicação de que um ativo possa ter sofrido desvalorização. Somente se houver alguma indicação, deve ser estimado o valor recuperável do ativo. NBC TG 01(R4)-Redução ao valor recuperável de ativos (Deliberação CVM 639/10).

• **Intangível;**

Os ativos intangíveis compreendem os ativos sem substância física adquiridos de terceiros, inclusive por meio de combinação de negócios, e os gerados internamente pela Companhia. São registrados pelo custo de aquisição ou formação, deduzido da amortização calculada pelo método linear e com base nos prazos estimados de recuperação. Os intangíveis da Companhia estão descritos na Nota Explicativa nº 13.

• **Ativos de direitos de uso (Arrendamentos).**

A partir de 1º de janeiro de 2019, por disposição da norma NBC TG 06 (R3), as operações de arrendamento mercantil, passaram ter um único modelo de contabilização. Em conformidade com a norma, os arrendatários passaram a reconhecer um passivo assumido por arrendamento, em contrapartida a um ativo de direito de uso.

A Companhia optou por utilizar as isenções propostas pela norma sobre contratos de arrendamentos de curto prazo (ou seja, que terminam dentro de 12 meses a partir da data de início), contratos de arrendamento para os quais o ativo subjacente é de baixo valor.

**4.1.6 Redução do valor recuperável**

Os ativos não financeiros, tais como ativo imobilizado, intangível e ativos de direito de uso, são submetidos a testes de *impairment* sempre que eventos ou mudanças nas circunstâncias indicarem que seu valor contábil pode não ser recuperável ou no mínimo anualmente para os ágios e intangíveis sem vida útil definida, conforme previsto na NBC TG 01 (R4). Quando o valor contábil de um ativo excede a seu valor recuperável (isto é, o maior entre o valor em uso e o valor justo menos os custos da venda), uma perda é reconhecida para trazer o valor contábil desse ativo ao seu valor recuperável.

Quando não é possível estimar o valor recuperável de um ativo individual, o teste de *impairment* é realizado em sua unidade geradora de caixa (UGC): o menor grupo de ativos ao qual o ativo pertence e para o qual existem fluxos de caixa separadamente identificáveis.

**4.1.7 Passivos circulantes e não circulantes**

Os passivos circulantes e não circulantes são demonstrados pelos valores conhecidos ou calculáveis acrescidos, quando aplicável, dos correspondentes encargos, variações monetárias e/ou cambiais incorridas até a data do balanço patrimonial.

Um passivo é classificado no circulante quando sua liquidação ocorra em até doze meses, sendo todos os outros passivos, classificados como não circulante.

PPRFETURA MUNICIPAL DE BACABAL - 1º A  
Folha nº 234  
Rubrica: 08/09/2025  
CA

**MULTILASER INDUSTRIAL S.A.**

**Notas explicativas da Administração às demonstrações contábeis individuais e consolidadas**  
**Exercícios findos em 31 de dezembro de 2023 e 2022**  
**(Em milhares de Reals, exceto quando indicado de outra forma)**

**4.1.8 Provisões**

As provisões são reconhecidas sempre que houver uma obrigação presente (legal ou não formalizada) como resultado de evento passado; quando for provável que será necessária uma saída de recursos que incorporam benefícios econômicos para liquidar a obrigação; e a Companhia possa estimar confiavelmente do valor da obrigação.

**4.1.9 Imposto de Renda e Contribuição Social**

**Imposto de renda e contribuição social corrente**

O imposto de renda e a contribuição social são calculados com base nas alíquotas de 15% para imposto de renda, acrescidas do adicional de 10% sobre o lucro tributável excedente anual de 240 na Controladora e em todas as Controladas, exceto na GIGA Indústria e Comércio e na Multilaser Indústria de Equipamentos de Informática, onde há a redução de 75% do imposto de renda do lucro da exploração, fazendo com que a alíquota de cálculo seja de aproximadamente 3,75% para imposto de renda, acrescidas do adicional de 2,5%. Essa redução é detalhada na nota explicativa 27.(b)-Imposto de Renda e Contribuição Social.

Para todas as empresas, a alíquota da contribuição social sobre o lucro líquido é de 9%.

A despesa de imposto corrente corresponde ao imposto a pagar calculado sobre o lucro tributável do exercício e qualquer ajuste relacionado aos exercícios anteriores. O imposto de renda e a contribuição social corrente, são reconhecidos no balanço patrimonial como um passivo fiscal pela melhor estimativa do valor esperado dos impostos a serem pagos, que reflete as incertezas relacionadas a sua apuração, se houver. Ativos e passivos fiscais correntes não são compensados, exceto se pertencerem a um mesmo ano fiscal, e são apresentados de forma que reflitam um direito ou uma obrigação fiscal.

**Imposto de renda e contribuição social diferidos (Nota explicativa nº 27)**

O imposto de renda e a contribuição social diferidos são reconhecidos sobre os prejuízos fiscais e as diferenças temporárias entre os valores contábeis de ativos e passivos para fins de demonstrações contábeis e os valores utilizados para fins de tributação, conforme a NBC TG 32(R4) (Deliberação CVM 599/09) - tributos sobre lucro, sempre que seja provável que lucros tributáveis futuros estarão disponíveis, contra os quais serão utilizados. O imposto de renda e a contribuição social diferidos são reconhecidas como despesa ou receita de imposto de renda e contribuição social diferidos.

Os lucros tributáveis futuros são determinados com base na reversão das diferenças temporárias tributáveis. Se o montante das diferenças temporárias tributáveis for insuficiente para reconhecer integralmente um ativo fiscal diferido, serão considerados os lucros tributáveis futuros ajustados para as reversões das diferenças temporárias existentes, com base nos planos de negócios da controladora e de suas subsidiárias individualmente. A Companhia revisa os ativos fiscais diferidos a cada data de balanço e se houver evidências de que sua realização não seja mais provável, os ativos fiscais diferidos são reduzidos.

**MULTILASER INDUSTRIAL S.A.**

**Notas explicativas da Administração às demonstrações contábeis individuais e consolidadas**  
**Exercícios findos em 31 de dezembro de 2023 e 2022**  
**(Em milhares de Reals, exceto quando indicado de outra forma)**

Ativos e passivos fiscais diferidos são mensurados com base nas alíquotas que se espera aplicar às diferenças temporárias quando elas forem revertidas, baseando-se nas alíquotas que foram decretadas até a data do balanço. A mensuração dos ativos e passivos fiscais diferidos reflete as consequências tributárias decorrentes da maneira sob a qual o Grupo espera recuperar ou liquidar seus ativos e passivos. Ativos e passivos fiscais diferidos são apresentados de forma líquida no balanço patrimonial como no grupo de não circulantes.

**4.1.10 Dividendos e Juros sobre capital próprio**

A proposta de distribuição de dividendos e juros sobre capital próprio efetuada pela Administração da Companhia é registrada como passivo circulante, por ser considerada uma obrigação legal prevista no estatuto social da Companhia.

**4.1.11 Resultado por ação**

**Básico**

O lucro/prejuízo básico por ação é calculado mediante a divisão do resultado atribuível aos acionistas controladores e não controladores da Companhia, pela quantidade média ponderada de ações ordinárias e preferenciais durante o período, conforme determinado pela NBC TG 41(R2) (Deliberação CVM 636/10) - resultado por ação.

**Diluído**


O resultado diluído por ação é calculado por meio da divisão do resultado líquido atribuído aos detentores de ações da Controladora pela quantidade média ponderada de ações que seriam emitidas na conversão de todas as ações potenciais, diluídas em ações ordinárias e preferenciais. O efeito de diluição do resultado por ação não gera diferença material entre o resultado básico e diluído. O percentual de diluição está demonstrado na Nota Explicativa nº 25.

**4.1.12 Ações em tesouraria**

Quando a Companhia adquirir ações do seu próprio patrimônio líquido, tais ações são colocadas em tesouraria. O valor da contraprestação paga, o qual inclui os custos diretamente atribuíveis é reconhecido como uma dedução do patrimônio líquido. As ações recompradas, classificadas como ações em tesouraria, são apresentadas como dedução da reserva de lucro, cujo saldo foi utilizado. Quando as ações em tesouraria são vendidas ou reemitidas subsequentemente, o valor recebido é reconhecido como um aumento no patrimônio líquido, e o ganho ou perda resultantes da transação é apresentado como reserva de capital.

**4.1.13 Consolidação**

As demonstrações contábeis consolidadas são elaboradas com base nas demonstrações contábeis das controladas e do FIP Inova V, que utilizam as mesmas práticas contábeis em sua elaboração. O exercício social das controladas coincide com o da controladora. O processo de consolidação inclui os seguintes principais procedimentos:

PREFEITURA MUNICIPAL DE BACABAL - IIA  
Fls. nº 225  
F.º nº 03001/2025  
Rubrica: 

MULTILASER INDUSTRIAL S.A.

Notas explicativas da Administração às demonstrações contábeis individuais e consolidadas

Exercícios findos em 31 de dezembro de 2023 e 2022

(Em milhares de Reais, exceto quando indicado de outra forma)

- Eliminação dos saldos das contas a receber e contas a pagar mantidos entre as empresas consolidadas;
- Eliminação dos investimentos, proporcionalmente à participação da controladora nos patrimônios líquidos das controladas;
- Eliminação dos saldos de receitas e despesas decorrentes de negócios entre as empresas consolidadas;
- Eliminação de lucros não realizados decorrentes de transações entre as empresas consolidadas, quando relevantes.

4.1.14 Demonstração de valor adicionado

A Companhia está apresentando da Demonstração do Valor Adicionado (DVA), individual e consolidada, como requerimento da legislação societária brasileira e pelas práticas contábeis adotadas no Brasil aplicáveis as Companhias abertas, conforme a NBC TG 09 / (Deliberação CVM 557/08). As normas IFRS não requerem a apresentação dessa demonstração. Desta forma, para fins das normas IFRS, essa demonstração está apresentada como informação adicional.

4.1.15 ITG 22 - Incerteza sobre tratamento de tributos sobre o lucro

A ITG 22 esclarece como aplicar os requisitos de reconhecimento e mensuração do NBC TG 32 (R4) (IAS 12) - Tributos sobre o lucro, (Deliberação CVM 804/18), quando há incerteza sobre os tratamentos de tributo sobre o lucro.

A Companhia deve reconhecer e mensurar seu tributo corrente ou diferido ativo ou passivo, aplicando os requisitos da norma com base em lucro tributável (prejuízo fiscal), bases fiscais, prejuízos fiscais não utilizados, créditos fiscais não utilizados e alíquotas fiscais determinados, aplicando esta interpretação.

Na avaliação da Administração da Companhia, não há impactos em decorrência da interpretação, uma vez que todos os procedimentos adotados para a apuração e recolhimento de tributos sobre o lucro estão amparados na legislação e precedentes de tribunais administrativos e judiciais.

5. Caixa e equivalentes de caixa

	Controladora		Consolidado	
	31.12.2023	31.12.2022	31.12.2023	31.12.2022
Caixa	-	-	10	199
Bancos	5.928	38.399	14.130	47.770
Aplicações financeiras	837.359	374.950	1.031.847	615.196
	<u>843.287</u>	<u>413.349</u>	<u>1.045.987</u>	<u>663.125</u>

As aplicações financeiras possuem liquidez imediata, sendo resgatáveis em até 90 dias. São representadas por: (i) Certificados de Depósitos Bancários ("CDB"); (ii) títulos emitidos de operações compromissadas pelas instituições financeiras de primeira linha, que rendem em média 102,0% (102,8% em 2022) do CDI (Certificado de Depósito Interbancário).

MULTILASER INDUSTRIAL S.A.

Notas explicativas da Administração às demonstrações contábeis individuais e consolidadas

Exercícios findos em 31 de dezembro de 2023 e 2022

(Em milhares de Reais, exceto quando indicado de outra forma)

A receita gerada por estes investimentos é registrada como receita financeira no resultado do exercício.

6. Contas a receber

Composição das contas a receber de clientes:

	Controladora		Consolidado	
	31.12.2023	31.12.2022	31.12.2023	31.12.2022
Duplicatas a vencer	787.090	1.095.833	942.621	1.227.472
Duplicatas vencidas*:				
De 1 a 30 dias	31.339	252.487	77.565	255.984
De 31 a 60 dias	42.867	33.391	20.701	32.837
De 61 a 90 dias	31.702	14.407	13.290	11.692
De 91 a 180 dias	42.542	24.413	42.674	22.462
Acima de 180 dias	166.854	55.553	171.614	55.085
	<u>315.304</u>	<u>380.251</u>	<u>326.844</u>	<u>378.060</u>
Perda estimada com crédito de liquidação duvidosa - Ajuste a valor presente - AVP	(122.377)	(95.550)	(126.441)	(100.559)
	<u>(32.628)</u>	<u>(25.581)</u>	<u>(32.628)</u>	<u>(25.581)</u>
	<u>947.389</u>	<u>1.354.933</u>	<u>1.104.396</u>	<u>1.479.392</u>
Desmembramento:				
Ativo circulante	875.338	1.294.551	1.022.345	1.418.990
Ativo não circulante	72.051	60.402	72.051	60.402
	<u>947.389</u>	<u>1.354.933</u>	<u>1.104.396</u>	<u>1.479.392</u>

	Controladora		Consolidado	
	31.12.2023	31.12.2022	31.12.2023	31.12.2022
Saldo inicial	(95.550)	(50.249)	(100.559)	(52.516)
(Adições) / Reversões	(40.616)	(45.281)	(39.771)	(48.043)
Baixas	13.789	-	13.889	-
Saldo final	<u>(122.377)</u>	<u>(95.550)</u>	<u>(126.441)</u>	<u>(100.559)</u>

As vendas a prazo foram trazidas ao valor presente à data das transações com base na taxa estimada pelo prazo de recebimento, quando nelas há um componente financeiro incluso, e cujos vencimentos são superiores a 120 dias. As taxas de descontos utilizadas são as taxas implícitas nas respectivas transações baseadas na taxa livre de risco (SELIC) e variaram entre 12,25% e 13,75% a.a. em 2023 (entre 9,25% e 13,75% em 2022).

O ajuste a valor presente é reconhecido no resultado na conta de receitas, e tem como contrapartida a conta de clientes. A sua recomposição é registrada como receita financeira no resultado financeiro.

A Companhia aplica a abordagem simplificada do IFRS 9/CPC 48-Instrumentos financeiros, na mensuração das perdas de crédito esperadas.

PPF - FEITURA MUNICIPAL DE BACABAL - P14  
 R\$ 226  
 F. de N.º 030901/2025  
 Rubrica:

**MULTILASER INDUSTRIAL S.A.**

**Notas explicativas da Administração às demonstrações contábeis individuais e consolidadas**

**Exercícios findos em 31 de dezembro de 2023 e 2022**

**(Em milhares de Reais, exceto quando indicado de outra forma)**

A Companhia estabeleceu uma matriz de provisão com base na média de perdas de crédito histórica e a perda prevista ajustada a fatores prospectivos específicos do ambiente econômico na qual atua e por qualquer garantia financeira relacionada aos recebíveis para todo o saldo de contas a receber.

**7. Estoques**

Composição dos estoques:

	Controladora		Consolidado	
	31.12.2023	31.12.2022	31.12.2023	31.12.2022
Produtos acabados	1.063.715	1.342.164	1.040.925	1.391.516
Matérias-primas	374.094	607.691	303.519	1.123.292
Importações em andamento	153.731	392.548	258.526	533.971
Material de embalagem	12.967	12.305	18.310	14.933
Provisão para ajuste do valor realizável líquido dos estoques	(268.181)	(130.408)	(304.844)	(137.579)
	<b>1.337.326</b>	<b>2.524.300</b>	<b>1.521.437</b>	<b>2.926.133</b>

	Controladora		Consolidado	
	31.12.2023	31.12.2022	31.12.2023	31.12.2022
Saldo Inicial	(130.408)	(89.894)	(137.579)	(94.547)
Adições	(137.773)	(40.514)	(167.263)	(43.032)
Saldo final	<b>(268.181)</b>	<b>(130.408)</b>	<b>(304.844)</b>	<b>(137.579)</b>

A Companhia reconheceu no resultado do exercício, rubrica de "Custo das mercadorias e produtos vendidos", os montantes de 3.223.598 na Controladora e 3.308.081 no Consolidado (3.938.073 e 3.246.383 em 2022, respectivamente).

**8. Tributos a recuperar**

Os saldos de tributos a recuperar:

Impostos a recuperar

	Controladora		Consolidado	
	31.12.2023	31.12.2022	31.12.2023	31.12.2022
IPI a recuperar	25.489	8.228	25.579	8.405
ICMS a recuperar	194.154	88.006	204.816	96.717
Pis e Cofins a recuperar	128.203	246.068	129.977	247.433
IRPJ e CSLL a recuperar	5.941	31.187	36.200	58.435
Outros tributos a recuperar	24.037	9.184	24.346	10.258
Crédito financeiro	364.627	423.270	389.353	446.305
	<b>742.451</b>	<b>805.943</b>	<b>810.271</b>	<b>867.553</b>
Ativo circulante	350.223	454.946	401.666	500.420
Ativo não circulante	392.228	350.997	408.605	367.133
	<b>742.451</b>	<b>805.943</b>	<b>810.271</b>	<b>867.553</b>

**MULTILASER INDUSTRIAL S.A.**

**Notas explicativas da Administração às demonstrações contábeis individuais e consolidadas**

**Exercícios findos em 31 de dezembro de 2023 e 2022**

**(Em milhares de Reais, exceto quando indicado de outra forma)**

**Crédito Financeiro**

Com a aprovação da lei 13.969 de dezembro de 2019, em abril de 2020, passaram a vigorar novas disposições para as Leis da Informática e PADIS. Dentre as mudanças, trazidas pela nova legislação, estão a alteração do Incentivo de redução do IPI.

A nova lei que retirou o incentivo, implementou um novo benefício fiscal, que será aproveitado por meio de crédito financeiro que leva em conta o valor do investimento em pesquisa, desenvolvimento e inovação das empresas (PD&I), e o valor do faturamento de produtos que cumpram as regras do processo produtivo básico (PPB) - Lei 8.248/91.

No expediente da lei o referido crédito financeiro deve ser utilizado na compensação com tributos administrados pela receita federal do Brasil.

**IRPJ**

Em setembro de 2021, a Companhia teve reconhecido o direito à redução do imposto de Renda das Pessoas Jurídicas (IRPJ) e adicionais não restituíveis incidentes sobre o lucro da exploração, relativo ao projeto de diversificação do empreendimento na área de atuação da SUDAM, para sua controladora Giga Indústria e Comércio de Produtos de Segurança Eletrônica S/A. O benefício reduz à 75% (setenta e cinco por cento) do imposto sobre a renda das pessoas jurídicas e adicionais não restituíveis, incidentes sobre o lucro da exploração, relativo à diversificação do empreendimento na área de atuação da SUDAM para a produção de "placa de circuito impresso montada (uso em informática)" pelo prazo de 10 (dez) anos, com início no ano-calendário de 2021 e término no ano-calendário de 2030.

Adicionalmente em setembro de 2023, ocorreu a inclusão de Caixas acústicas no benefício pelo prazo de 10 (dez) anos, iniciando-se no ano-calendário de 2023 e com término no ano-calendário de 2032, e de televisores em cores com tela de cristal líquido, também por 10 (dez) anos, no entanto com início no ano-calendário de 2024 e término em 2033.

**ICMS a recuperar**

A Companhia revisou a legislação estadual do ICMS diferencial de alíquota (Difal) em alguns Estados e constatou que têm o direito a reaver valores recolhidos a maior, referentes às vendas realizadas a órgãos do Governo estadual entre 2019 e 2023, por não haver obrigação de recolhimento do Difal nestas operações.

Quanto ao montante originado nas vendas realizadas em 2023, os valores foram reconhecidos na rubrica de "Receita líquida", nota explicativa 21, no montante de 43.466; já os valores referentes aos demais anos foram reconhecidos na rubrica de "Créditos extemporâneos" no grupo de Outras (despesas) receitas líquidas, nota explicativa 24, no montante de 35.115.

Adicionalmente a Companhia identificou o montante de 42.867 de ICMS substituição tributária recolhido indevidamente sobre os fretes entre os exercícios de 2019 e 2023. Tal valor foi reconhecido nas rubricas de: "Despesas com Vendas" na nota explicativa 22 Custos e despesas por natureza, no montante de 6.239 e; "Créditos extemporâneos" no grupo de Outras receitas (despesas), nota explicativa 24, no montante de 36.627.

Rubrica: *CF*  
 F. de nº *080901/2023*  
 Pág. nº *272*  
 PREFEITURA MUNICIPAL DE BACABAL - MA

**MULTILASER INDUSTRIAL S.A.**

**Notas explicativas da Administração às demonstrações contábeis individuais e consolidadas**  
**Exercícios findos em 31 de dezembro de 2023 e 2022**  
**(Em milhares de Reais, exceto quando indicado de outra forma)**

**9. Investimentos**

Resumo Investimentos	Controladora		Consolidado	
	31.12.2023	31.12.2022	31.12.2023	31.12.2022
Investimentos em Controladas	1.187.828	1.340.877	-	-
Investimento indireto via Fundo Inova V	-	-	3.626	7.000
Demais fundos de investimentos	92.232	75.567	117.702	85.878
	1.280.060	1.416.444	121.328	92.958
Provisão para perda de investimento em controladas	(7.775)	(103.857)	-	-
	1.272.285	1.312.588	121.328	92.958

**Investimentos em controladas**

As informações sobre as controladas do Grupo no final do exercício do relatório estão apresentadas a seguir:

Controladas	Participação	Controladora	
		31.12.2023	31.12.2022
<b>Investimentos com patrimônio líquido da investida positivo</b>			
(1) Multilaser Indústria de Equipamentos de Informática, Eletrônicos e Ópticos Ltda.	100,00%	375.335	354.442
(2) Giga Indústria e Comércio de Produtos de Segurança Eletrônica S.A.	100,00%	786.546	974.515
(5) Watts Comércio de Patinetes Elétricos e de Veículos Recreativos EIRELI	100,00%	11.094	11.920
(7) Multilaser Global Limited	100,00%	14.852	-
		<b>1.187.828</b>	<b>1.340.877</b>
<b>Investimentos com patrimônio líquido da investida negativo</b>			
(3) Profnax Brasil Ltda (*)	100,00%	-	(93.343)
(4) Lojas Multilaser - Comércio Varejista Ltda	100,00%	(7.775)	(4.517)
(6) Expet Indústria e Comércio de Tapetes Ltda (*)	100,00%	-	(5.907)
		<b>(7.775)</b>	<b>(103.857)</b>
<b>Total líquido de investimentos em Controladas</b>		<b>1.180.053</b>	<b>1.237.020</b>

(\*) As controladas Profnax Brasil Ltda e Expet Indústria e Comércio de Tapetes Ltda foram incorporadas em 27 de julho de 2023.

**MULTILASER INDUSTRIAL S.A.**

**Notas explicativas da Administração às demonstrações contábeis individuais e consolidadas**  
**Exercícios findos em 31 de dezembro de 2023 e 2022**  
**(Em milhares de Reais, exceto quando indicado de outra forma)**

**Movimentação dos investimentos em participações societárias nas demonstrações contábeis individuais da controladora em 2023:**

	Saldo em 31.12.2022	Adições e Aportes	Egressos	Atos sobre Capital Próprio e Dividendos Distribuídos	Imparizações das subsidiárias	Abatido acumulado do exercício	Saldo em 31.12.2023
(1) Multilaser Indústria de Equipamentos de Informática, Eletrônicos e Ópticos Ltda	354.442	-	(2.614)	-	-	-	351.828
(2) Giga Indústria e Comércio de Produtos de Segurança Eletrônica S.A.	974.515	-	(148.855)	179.114	122.473	-	786.546
(3) Profnax Brasil Ltda	(93.343)	-	(7.630)	-	-	-	(100.973)
(4) Lojas Multilaser - Comércio Varejista Ltda	(4.517)	-	(3.258)	-	-	-	(7.775)
(5) Expet Indústria e Comércio de Tapetes Ltda	(5.907)	-	(767)	-	-	-	(6.674)
(6) Watts Comércio de Patinetes Elétricos e de Veículos Recreativos EIRELI	11.920	-	(828)	-	-	-	11.094
(7) Multilaser Global Limited	-	375	-	-	-	-	375
<b>Subtotal</b>	<b>1.212.822</b>	<b>375</b>	<b>(2,614)</b>	<b>(148,855)</b>	<b>(179,114)</b>	<b>(122,473)</b>	<b>1,180,053</b>

**Informações relevantes sobre os investimentos em participações societárias e no FIP Inova V em 31 de dezembro de 2023 e 2022:**

31.12.2023	Multilaser Componente Líquido	Giga Ind Com. Prod. Seg. Eletr. S.A.	Profnax Brasil Ltda	Lojas Multilaser Ltda	Expet Ind Com. Tapetes Ltda	Watts	Inova V	Multilaser Global Limited
Porcentagem de participação	100,00%	100,00%	100,00%	100,00%	100,00%	100,00%	100,00%	100,00%
Total de ativos	302.373	1.382.051	-	10.134	6.243	120.426	22.892	14.852
Total de passivos	21.120	846.169	-	17.000	2.782	22	18.100	371
Capital Social	75.065	20.346	4.788	650	2.000	125.861	371	-
Patrimônio Líquido	378.253	523.422	-	(7.775)	3.458	120.426	14.852	-
Receita Líquida	92.366	927.331	1.073	3.272	2.453	-	31.097	-
Resultado Líquido do Exercício	20.207	(53.808)	(9.000)	(3.252)	(187)	3.452	(5.971)	14.847
Patrimônio Líquido conforme % participação	378.253	523.422	-	(7.775)	3.452	120.426	14.852	-
Participação do grupo nos acionistas/prestadores	26.207	(83.808)	(9.000)	(3.252)	(187)	(320)	(5.971)	14.847

PREFEITURA MUNICIPAL DE BACABAL - PA  
 Fls. nº 278  
 F. de nº 030909/2023  
 Rubrica: *[Assinatura]*

MULTILASER INDUSTRIAL S.A.

Notas explicativas da Administração às demonstrações contábeis individuais e consolidadas  
Exercícios findos em 31 de dezembro de 2023 e 2022  
(Em milhares de Reais, exceto quando indicado de outra forma)

31.12.2022	Multilaser Componentes Ltda	Órgão Ind. Com. Prod. Seg. Distr. S.A.	Probus Brasil Ltda	Lojas Multilaser Ltda	Expert Ind. Com. Tapetes Ltda	Inova V	Watts Com. de Patinetes Elétr e de Veic. Recr. EIRELI
Percentual de participação	100,00%	100,00%	100,00%	100,00%	100,00%	100,00%	100,00%
Total de ativos	357.652	1.647.567	36.215	9.280	9.336	130.472	7.950
Total do passivos	5.716	640.323	129.353	14.297	25.162	122	2.000
Capital Social	75.863	26.346	4.728	500	10	89.450	2.000
Patrimônio Líquido	311.945	1.027.244	(92.168)	(4.517)	(15.786)	120.870	4.305
Reserva Líquida	87.139	1.784.960	322.344	2.355	15.354	-	4.300
Resultado Líquido do Exercício	34.242	419.312	(92.943)	(2.681)	(2.927)	32.363	(427)
Patrimônio Líquido conforme % participação	311.945	1.027.244	(92.168)	(4.517)	(15.786)	120.870	4.305
Participação do grupo nos lucros/prejuízos	34.242	419.312	(92.943)	(2.681)	(2.927)	32.363	(427)

62

MULTILASER INDUSTRIAL S.A.

Notas explicativas da Administração às demonstrações contábeis individuais e consolidadas

Exercícios findos em 31 de dezembro de 2023 e 2022

(Em milhares de Reais, exceto quando indicado de outra forma)

**Combinação de negócios - Watts Comércio de Patinetes Elétricos e de Veículos Recreativos EIRELI**

Em 31 de março de 2022, a Companhia fechou a aquisição de 100% da empresa Watts Comércio de Patinetes Elétricos e Veículos Recreativos EIRELI, visando a ampliação da categoria de veículos e mobilidade dentro do atual portfólio da Companhia.

Como contraprestação para aquisição do controle desta empresa, além do valor pago na data de fechamento da transação no montante de 10.784, a Companhia pagará um Earn-out aos antigos sócios, a partir de julho de 2022, o valor correspondente a 15% da margem de contribuição mensal apurada gerencialmente. Esse pagamento ocorrerá por 60 meses.

Na data de aquisição, conforme previsto na NBC TG 15 (R3) - Combinação de Negócios, a Companhia mensurou os ativos identificáveis e passivos assumidos ao valor justo (valores provisórios), com base em laudo preparado por especialistas externos contratados pela Companhia, considerando critérios, premissas e metodologia de projeções adequadas e consistentes para negócios desta natureza. Adicionalmente, não foram identificados passivos e provisões para contingência a serem reconhecidos na data de aquisição e neste trimestre.

Conforme previsto nos itens 45 e 49 do CPC 15 (R1)/NBC TG 15 (R3), os valores justos desses ativos identificáveis e passivos assumidos estão apresentados e alocados da seguinte forma, incluindo os efeitos dos tributos diferidos sobre a mais valia:

= <b>Saldo do patrimônio líquido contábil</b>	<b>1.818</b>
(+) Intangível - Marcas e patentes	2.817
(+) Intangível - Carteira de clientes	-
<b>Valor justo provisório dos ativos identificáveis</b>	<b>2.817</b>
(-) <b>Passivos - Tributos fiscais diferidos</b>	<b>(890)</b>
= <b>Saldo do patrimônio líquido a valor justo</b>	<b>3.643</b>
<b>Valor de aquisição a valor presente</b>	<b>11.157</b>
= <b>Ágio por rentabilidade futura</b>	<b>7.614</b>

Esses montantes estão contemplados na nota explicativa de Intangível (nº 13).

63

PROFETURA MUNICIPAL DE BACABAL - MA  
RUBRICA: *[Assinatura]*  
Fol. nº 030901/2023  
279

MULTILASER INDUSTRIAL S.A.

Notas explicativas da Administração às demonstrações contábeis individuais e consolidadas

Exercícios findos em 31 de dezembro de 2023 e 2022

(Em milhares de Reais, exceto quando indicado de outra forma)

Fundos de Investimento privados

Em 2020, a Companhia iniciou aportes nos fundos privados de investimentos em participações. Em 2021, foram iniciados aportes em novos fundos. O propósito da Companhia é investir em startups de bases tecnológicas, de acordo com a política de cada fundo. Estes fundos são mensurados a valor justo em cada data de reporte. Os saldos e movimentações nesses fundos estão demonstrados abaixo:

	Controladora		Consolidado	
	31.12.2023	31.12.2022	31.12.2023	31.12.2022
Inova We Empreendedorismo Feminino	16.215	16.007	16.215	16.007
Indicador 2 IOT Fundo Investimentos	19.630	16.514	19.630	16.514
Inova IV Fundo de Investimento	-	-	25.470	10.311
Inova VII Fundo de Investimento	31.090	22.638	31.090	22.638
Inova X Fundo de Investimento	14.663	10.098	14.663	10.098
Inova IX Fundo de Investimento	10.634	10.310	10.634	10.310
	<u>92.232</u>	<u>75.567</u>	<u>117.702</u>	<u>85.878</u>

Estes fundos são mensurados a valor justo em cada data de reporte, cuja movimentação está demonstrada abaixo:

Controladora	Saldo em 31.12.2022	Aportes de Capital	Valor Justo	Saldo em 31.12.2023
Inova We Empreendedorismo Feminino	16.007	-	208	16.215
Indicador 2 IOT Fundo Investimentos	16.514	3.000	116	19.630
Inova VII Fundo de Investimento	22.638	4.000	4.452	31.090
Inova X Fundo de Investimento	10.098	3.500	1.065	14.663
Inova IX Fundo de Investimento	10.310	-	324	10.634
	<u>75.567</u>	<u>10.500</u>	<u>6.165</u>	<u>92.232</u>

Consolidado	Saldo em 31.12.2022	Aportes de Capital	Valor Justo	Saldo em 31.12.2023
Inova We Empreendedorismo Feminino	16.007	-	208	16.215
Indicador 2 IOT Fundo Investimentos	16.514	3.000	116	19.630
Inova IV Fundo de Investimento	10.311	14.498	661	25.470
Inova VII Fundo de Investimento	22.638	4.000	4.452	31.090
Inova X Fundo de Investimento	10.098	3.500	1.065	14.663
Inova IX Fundo de Investimento	10.310	-	324	10.634
	<u>85.878</u>	<u>24.998</u>	<u>6.826</u>	<u>117.702</u>

Inova V Fundo de Investimento em participações - Empresas emergentes

Conforme descrito na nota explicativa n° 2.5, a Companhia controla este fundo exclusivo e consolidada sua operação. O Inova V Fundo de Investimento em Participações - Empresas Emergentes ("Fundo"), iniciou suas atividades em 16 de dezembro de 2020, sob a forma de condomínio fechado e regido pelo presente Regulamento, pelo disposto nas Instruções CVM 578/16, 579/16, 555/14, pelo Código ABVCAP/ANBIMA, além das regulamentações ME e SUFRAMA envolvidas, bem como pelas demais disposições legais e regulamentares que lhe forem aplicáveis. O Fundo terá o Prazo de Duração de 10 (dez) anos contados da primeira integralização de Cotas, podendo ser prorrogado por mais 2 (dois) anos, mediante proposta da Gestora e aprovação pela Assembleia Geral. A Assembleia Geral poderá encerrar antecipadamente ou prorrogar o Prazo de Duração.

MULTILASER INDUSTRIAL S.A.

Notas explicativas da Administração às demonstrações contábeis individuais e consolidadas

Exercícios findos em 31 de dezembro de 2023 e 2022

(Em milhares de Reais, exceto quando indicado de outra forma)

Em 31 de dezembro de 2023, o FIP Inova V mantinha investimentos em empresas de capital fechado, sem cotação em bolsa de valores ou mercado organizado, como segue:

- Luby Tecnologia S.A. ("Luby"): com sede na Cidade de São Paulo, Estado do São Paulo, e filial em Manaus no Estado do Amazonas.

A Luby desenvolve soluções de software customizadas para vários segmentos de negócio em formato de outsourcing e projetos. Em 31 de dezembro de 2023, o FIP Inova V detém 49% do capital social da Luby, correspondente a 100% das Ações Preferenciais Classe A", cujo valor justo estimado, com base na melhor informação disponível é 10.884.

A movimentação do FIP Inova V está apresentada abaixo:

Consolidado	Saldo em 31.12.2022	Aportes/Reversão de Capital	Equivalência Patrimonial	Saldo em 31.12.2023
Inova V Fundo de Investimento	120.850	4.650	(3.071)	120.429
	<u>120.850</u>	<u>4.650</u>	<u>(3.071)</u>	<u>120.429</u>
Investimento e Ação via Inova V	Saldo em 31.12.2022	Aportes/Reversão de Capital	Equivalência Patrimonial	Saldo em 31.12.2023
Luby Tecnologia S.A.	14.339	-	(3.455)	10.884
	<u>14.339</u>	<u>-</u>	<u>(3.455)</u>	<u>10.884</u>

10. Depósitos judiciais e outros ativos

A seguir detalhamento dos depósitos judiciais e outros ativos da Companhia:

	Controladora		Consolidado	
	31.12.2023	31.12.2022	31.12.2023	31.12.2022
Depósitos judiciais (1)	31.435	74.202	33.950	74.209
	<u>31.436</u>	<u>74.202</u>	<u>33.950</u>	<u>74.209</u>
Títulos precatórios (2)	20.055	40.144	20.055	40.144
Mútuo conversível em participação societária - Watch	-	-	73.500	69.300
Mútuo conversível em participação societária - ISP	-	-	5.000	5.000
Mútuo conversível em participação societária - Izyou	-	-	11.500	-
Mútuo conversível em participação societária - Map	-	-	4.000	-
Outros ativos	2.198	2.030	2.738	2.071
	<u>22.253</u>	<u>42.174</u>	<u>116.793</u>	<u>116.515</u>
Ativo Circulante	2.198	2.030	2.737	1.909
Ativo não circulante	20.055	40.144	114.056	114.606
	<u>22.253</u>	<u>42.174</u>	<u>116.793</u>	<u>116.515</u>

(1) Em 2023 houve recebimento de parte dos depósitos judiciais diretamente do Governo estadual, e também cessão de parte dos depósitos a uma instituição financeira, com deságio de aproximadamente 30%, referente à cobrança do diferencial de Alíquota do Imposto sobre Circulação de Mercadorias e Serviços (ICMS) - DIFAL apurado sobre as vendas para não contribuintes, referente ao período anterior a março de 2022.

(2) Em 2023 houve cessão de precatórios, sem perda relevante frente ao valor que a Companhia mensurava esses títulos, já considerando um deságio, conforme nota explicativa 4.1.2

Rubrica:

F. de R. nº 03701/2025

R. nº 967

PROFETURA MUNICIPAL DE BACABAL - PA

## MULTILASER INDUSTRIAL S.A.

Notas explicativas da Administração às demonstrações contábeis individuais e consolidadas

Exercícios findos em 31 de dezembro de 2023 e 2022

(Em milhares de Reais, exceto quando indicado de outra forma)

### Mútuos conversíveis a receber mensurados ao valor justo

A seguir, segue uma breve descrição de cada um dos mútuos conversíveis existentes:

**Watch TV Entretenimentos S.A. ("Watch"):** com sede na Cidade de Curitiba, Estado do Paraná, e filial em Manaus no Estado do Amazonas.

A Watch é uma plataforma de streaming brasileira exclusiva para provedores de internet (ISPs, Internet Service Providers), e tem como objetivo viabilizar ao provedor regional a competição com grandes operadoras, ao oferecer conteúdo dos maiores estúdios do mundo, agregando valor ao serviço de internet do provedor.

Em setembro de 2021, foi estabelecido um contrato de mútuo conversível em participação societária de 42% (quarenta e dois por cento) do capital social total e votante da Sociedade, no montante de total 28.000, cujos aportes financeiros ocorreram da seguinte forma: (i) 20.000 em 24 de setembro de 2021; (ii) 8.000 em 02 de dezembro de 2021.

Em 27 de junho de 2022, foi realizado um aporte adicional no montante de R\$10.500, também como parte do mútuo conversível em participação societária, elevando a participação de 42% para 49% do capital social total e votante, que deve ser convertido em ações societárias até 24/09/2026.

Em 31 de dezembro de 2023, o valor justo deste contrato é de 73.500.

**ISP CredTech Tecnologia S.A. ("ISP CredTech"):** A ISP CredTech é uma intermediadora de negócios, fundada em 2022, com o propósito de fomentar acesso a crédito para pequenas e médias empresas de telecomunicação.

Os serviços de antecipação de recebíveis e empréstimos via FIDC possibilitam a organização impactar positiva e ativamente a eficiência alocativa dos recursos disponíveis ao longo da cadeia que envolve o serviço de provimento de internet.

Em setembro de 2022, foi estabelecido um contrato de mútuo conversível em participação societária de 3,33% (três ponto trinta e três por cento) do capital social total e votante da Sociedade, no montante de 5.000 a valor justo.

Conforme previsto no CPC 48/ IFRS 9, parágrafo B5.1.2<sup>a</sup>: "A melhor evidência do valor justo de instrumento financeiro no reconhecimento inicial é normalmente o preço de transação (ou seja, o valor justo da contraprestação dada ou recebida) (...)".

Neste contexto, a Administração da Companhia entende que a forma mais confiável de evidenciar o valor justo é por meio da utilização do valor aplicado nos últimos aportes realizados pela Companhia, mediante o Fundo Inova V, e ajustado, quando aplicável, por novos fatos e circunstâncias observados no mercado entre a data-base da mensuração e a data da última rodada de aporte.

## MULTILASER INDUSTRIAL S.A.

Notas explicativas da Administração às demonstrações contábeis individuais e consolidadas

Exercícios findos em 31 de dezembro de 2023 e 2022

(Em milhares de Reais, exceto quando indicado de outra forma)

Todavia, a Companhia utiliza-se do valor do último aporte, unicamente, quando se conclui que não há dados observáveis suficientes e relevantes disponíveis. Do contrário, a Companhia aplica técnicas de avaliação de mensuração do valor justo, conforme orientação do IFRS 13/ CPC 46 (Elaboração de laudo de avaliação ao valor justo).

**Ziyou Intermediação, Locação e Serviços S/A ("Ziyou"):** com sede na Cidade de São Paulo - SP.

A ZiYou atua no modelo de negócio de *Equipment as a Service*, oferecendo venda e locação de equipamentos, como esteiras, bikes spinning, elípticos, remos, estações de musculação e outros, de forma totalmente on-line, sem burocracia e conectados a uma tecnologia proprietária.

Em março de 2023, foi estabelecido um contrato de mútuo conversível em participação societária de 18,7% do capital social total e votante da Sociedade, no montante de total 11.500, cujo aporte financeiro ocorreu em 09 de março de 2023.

Em 31 de dezembro de 2023, o valor justo deste contrato é de 11.500.

**Map Intelligence Inovação em tecnologia educacionais e assistivas Ltda ("Map"):** com sede na Cidade de Manaus no Estado do Amazonas.

A Map é uma empresa de inovação tecnológica com forte atuação nos campos de tecnologias assistivas, automação industrial e aplicação de inteligência artificial.

Em fevereiro de 2023, foi estabelecido um contrato de mútuo conversível em participação societária de 30% do capital social total e votante da Sociedade, no montante de total 4.000, cujo aporte financeiro ocorreu da seguinte forma: (i) 1.000 em 20 de janeiro de 2023; (ii) 3.000 em 27 de fevereiro de 2023.

Em 31 de dezembro de 2023, o valor justo deste contrato é de 4.000.

### 11. Propriedades para investimentos

	Controladora		Consolidado	
	31.12.2023	31.12.2022	31.12.2023	31.12.2022
Imóveis comerciais	5.020	5.020	5.020	5.020
	5.020	5.020	5.020	5.020

#### (a) Propriedades para investimentos

Propriedades para investimento incluem dois imóveis comerciais que foram adquiridos no ano de 2018, e que estão arrendados à terceiros. As renovações subsequentes são negociadas com os locatários com período médio de seis meses antecedentes ao final do contrato. Não há cobranças contingenciais em nenhum dos contratos. A priori, a Companhia não tem intenção de continuar com estes imóveis no médio/longo prazo.

PPCETRAMUNICIPAL DE BACABAL - MA  
RUBRICAS:  
FISC. Nº 030901/2025  
981

MULTILASER INDUSTRIAL S.A.

Notas explicativas da Administração às demonstrações contábeis individuais e consolidadas  
Exercícios findos em 31 de dezembro de 2023 e 2022  
(Em milhares de Reais, exceto quando indicado de outra forma)

(b) Mensuração das propriedades para investimentos

As propriedades para investimentos foram reconhecidas inicialmente pelo custo de aquisição. Em 31 de dezembro de 2023, este valor não sofreu ajuste para o valor justo, pois a Companhia entende que o valor de aquisição está próximo do valor justo (mensuração após o reconhecimento).

12. Imobilizado

A Companhia e suas controladas declaram que não possuem: (i) ativos imobilizados que estejam temporariamente ociosos; (ii) ativos imobilizados retirados de uso e não classificados como mantidos para venda.

A seguir destacamos os ativos imobilizados e intangíveis totalmente depreciados e amortizados que ainda estão em operação:

Controladora	Taxas anuais médias de depreciação	Custo de aquisição	Depreciação acumulada	Redução ao valor recuperável	Líquido	
					31.12.2023	31.12.2022
Terras	N/A	59.036	-	-	59.036	15.030
Edificações	3,36%	73.310	(17.636)	-	55.674	49.257
Máquinas e instalações	11,40%	163.311	(51.104)	(622)	111.265	57.186
Móveis, Equip. Informática, outros	12,39%	29.270	(16.895)	-	12.375	8.344
Obras em andamento	N/A	4.480	-	-	4.480	25.125
		<u>329.307</u>	<u>(85.635)</u>	<u>(622)</u>	<u>243.050</u>	<u>201.972</u>
Taxas anuais médias de depreciação		Custo de aquisição	Depreciação acumulada	Redução ao valor recuperável	Líquido	
Consolidado		31.12.2023	31.12.2022		31.12.2023	31.12.2022
Terras	N/A	59.036	-	-	59.036	15.030
Edificações	4,41%	82.998	(21.358)	-	61.640	47.029
Máquinas e instalações	9,30%	391.130	(149.342)	(822)	240.966	151.050
Móveis, Equip. Informática, outros	12,24%	34.183	(18.812)	-	15.371	10.251
Obras em andamento	N/A	14.165	-	-	14.165	139.628
		<u>581.312</u>	<u>(189.712)</u>	<u>(822)</u>	<u>390.780</u>	<u>363.784</u>

Movimentação de ativo imobilizado

Controladora	31.12.2022	Adições líquidas de transferências	Depreciação	Incorporações em Subsidiárias	Baixas	31.12.2023
Edificações	41.287	17.745	(2.906)	-	(632)	55.674
Máquinas e instalações	57.186	73.079	(18.601)	34	(411)	111.265
Móveis, Equip. Informática, outros	8.344	7.797	(1.664)	-	(32)	12.375
Obras em andamento	25.125	(73.645)	-	-	-	4.480
	<u>201.972</u>	<u>68.982</u>	<u>(23.193)</u>	<u>34</u>	<u>(943)</u>	<u>243.050</u>
Consolidado		Adições líquidas de transferências	Depreciação	Baixas	31.12.2023	
Terras	15.030	44.006	-	-	59.036	
Edificações	47.809	17.740	(3.477)	(432)	61.440	
Máquinas e instalações	151.056	129.121	(58.738)	(481)	240.966	
Móveis, Equip. Informática, outros	12.051	9.915	(4.183)	(412)	15.371	
Obras em andamento	139.628	(125.643)	-	-	14.165	
	<u>363.784</u>	<u>76.139</u>	<u>(66.392)</u>	<u>(1.347)</u>	<u>390.780</u>	

MULTILASER INDUSTRIAL S.A.

Notas explicativas da Administração às demonstrações contábeis individuais e consolidadas  
Exercícios findos em 31 de dezembro de 2023 e 2022  
(Em milhares de Reais, exceto quando indicado de outra forma)

Impairment

A Companhia em 2023 e 2022, não identificou indícios que seus ativos tenham sofrido deterioração, ou que estejam registrados por valores maiores do que esperam obter de benefícios econômicos futuros pelo uso do ativo.

13. Intangível

Taxas de amortização (%)	Controladora		Consolidado		
	31.12.2023	31.12.2022	31.12.2023	31.12.2022	
Software	12,16%	2.756	2.482	9.074	6.361
Marcas e patentes	N/A	7.679	1.303	10.296	8.392
Carteira de Clientes	N/A	1.417	-	1.418	2.623
Know How	N/A	806	1.327	806	1.327
Ágio aquisição de cobrada	N/A	-	-	7.258	7.258
Ágio aquisição de controlada	N/A	24.968	17.052	32.582	35.645
		<u>37.626</u>	<u>22.194</u>	<u>62.234</u>	<u>61.606</u>

A seguir, apresentamos a movimentação do ativo intangível:

Controladora	31.12.2022	Adições líquidas de transferências	Amortização	Efeitos de incorporação de subsidiárias	(*) Baixas	31.12.2023
Marcas e patentes	1.303	1.904	-	4.472	-	7.679
Carteira de Clientes	-	-	(1.206)	2.623	-	1.417
Know How	1.327	-	(521)	-	-	806
Ágio aquisição de controlada	17.052	(1.904)	-	10.049	(1.159)	24.968
	<u>22.194</u>	<u>850</u>	<u>(2.303)</u>	<u>10.044</u>	<u>(1.159)</u>	<u>37.626</u>
Consolidado		Adições líquidas de transferências	Amortização	(*) Baixas	31.12.2023	
Software	6.361	5.197	(1.684)	-	-	9.874
Marcas e patentes	8.392	1.904	-	-	-	10.296
Carteira de Clientes	2.623	-	(1.205)	-	-	1.418
Know How	1.327	-	(521)	-	-	806
Ágio aquisição de cobrada	7.258	-	-	-	-	7.258
Ágio aquisição de controlada	35.645	(1.904)	-	(1.159)	-	32.582
	<u>61.606</u>	<u>5.197</u>	<u>(3.410)</u>	<u>(1.159)</u>		<u>62.234</u>

A amortização de marcas e patentes, carteira de cliente, software, know-how quando aplicável, é reconhecida linearmente com base na vida útil estimada dos ativos. A vida útil estimada e o método de amortização são revisados no fim de cada exercício e o efeito de quaisquer mudanças nas estimativas são baseadas em laudo preparado por especialistas externos contratados pela Companhia é contabilizado prospectivamente.

Teste de impairment dos ágios

Conforme previsto no CPC 01/IAS 36, o teste de impairment sobre os ágios e ativos intangível com de vida útil indefinida devem ser realizados sempre que existir indícios de perda por recuperabilidade ou, no mínimo, anualmente.

PPT-FEITURA MUNICIPAL DE BACABAL - MA  
RUBRICA: CPH  
F. de N.º 03092016025  
RUBRICA: CPH

**MULTILASER INDUSTRIAL S.A.**

**Notas explicativas da Administração às demonstrações contábeis individuais e consolidadas**

**Exercícios findos em 31 de dezembro de 2023 e 2022**

**(Em milhares de Reais, exceto quando indicado de outra forma)**

(\*) Em 31 de dezembro de 2023, a Companhia realizou o teste de *impairment* dos ágios por rentabilidade futura e identificou necessidade de baixa do ágio referente à aquisição da Proinox no valor de 1.159. Para os demais, nenhum ajuste precisou ser realizado.

**14. Arrendamentos**

A Companhia e suas controladas detêm contratos de arrendamento de ativos das edificações onde se localizam, sua sede e as fábricas e armazéns de algumas empresas do grupo. O prazo médio de arrendamento é de cinco anos.

A Companhia optou por apresentar os ativos de direitos de uso e passivos por arrendamento em subgrupos específicos no balanço patrimonial, embora a norma não estabeleça tal obrigatoriedade.

**Ativos de direitos de uso**

	Controladora	Consolidado
Saldos em 31 de dezembro de 2022	34.537	38.545
Adições por remensuração e adição de novos contratos	17.446	31.040
(-) Depreciação dos ativos de direitos de uso	(13.315)	(17.859)
Baixa de contratos de arrendamentos (*)	(3.463)	(3.677)
Saldos em 31 de dezembro de 2023	35.205	48.049

**Passivos por arrendamento**

	Controladora	Consolidado
Saldos em 31 de dezembro de 2022	36.131	39.780
Adições por remensuração por adição de novos contratos	17.446	31.040
Apropriação de juros	3.636	1.367
(-) Contraprestação paga	(16.217)	(17.647)
Baixa de contratos de arrendamentos (*)	(3.722)	(3.928)
Saldos em 31 de dezembro de 2023	37.274	50.612
Circulante	11.405	15.341
Não Circulante	25.869	35.271
Total	37.274	50.612

(\*) Em 2023 a Companhia rescindiu o contrato de aluguel um galpão que utilizava para armazenagem de produtos.

Cronograma de pagamento:		
Em até 1 ano	11.405	15.341
De 2 a 3 anos	4.206	7.067
De 3 a 4 anos	2.289	3.362
De 4 a 5 Anos	19.374	24.842
	37.274	50.612

Taxa de desconto vigente	Controladora	Consolidado
Taxa mínima	6%	6%
Taxa máxima	15,18%	15,18%

**MULTILASER INDUSTRIAL S.A.**

**Notas explicativas da Administração às demonstrações contábeis individuais e consolidadas**

**Exercícios findos em 31 de dezembro de 2023 e 2022**

**(Em milhares de Reais, exceto quando indicado de outra forma)**

Em 2023, a Companhia celebrou um novo contrato de aluguel de um espaço na Controladora para utilização como showroom de seus produtos. Além disso, renovou os contratos de sua sede, por um período de 5 (cinco) anos, e de um galpão em Manaus, de sua controlada GIGA, onde fabrica caixas de som e televisores.

**15. Fornecedores**

	Controladora		Consolidado	
	31.12.2023	31.12.2022	31.12.2023	31.12.2022
Fornecedores de matéria-prima, produtos e serviços - Internacionais	245.214	500.795	403.113	653.077
Fornecedores de matéria-prima, produtos e serviços - Nacionais	784.608	906.538	173.764	123.078
	1.030.822	1.407.333	576.877	811.105

**Fornecedores de matéria-prima - internacionais**

Conforme descrito na Nota Explicativa n° 26, as transações comerciais realizadas com fornecedores de matéria-prima - internacionais são estabelecidas, em quase sua totalidade, em dólar americano, cuja Companhia não contrata instrumentos financeiros derivativos, designado como *hedge accounting*, para proteção da exposição cambial, exceto quando certos contratos firmados com clientes são definidos a preço fixo de venda.

A Companhia utiliza como garantia/meio de pagamento aos fornecedores internacionais a contratação de cartas de créditos junto a instituições financeiras de primeira linha.

A Companhia não mantém operações de riscos sacados ou similares que envolvem custos financeiros.

**16. Empréstimos e financiamentos**

Modalidade	Encargos	Taxa média ponderada de Juros (% a.a.)	Controladora		Consolidado	
			31.12.2023	31.12.2022	31.12.2023	31.12.2022
<b>Em moeda nacional</b>						
Capital de giro	Taxa média	13,46%	106.428	125.443	106.428	125.443
FINEP	Taxa fixa	3,00%	45.104	61.858	45.104	61.857
			151.732	197.301	151.732	197.300
<b>Em moeda estrangeira</b>						
Capital de giro	Taxa média - VC	5,64%	650.936	828.343	650.936	828.343
FINAMP	Taxa média - VC	4,27%	17.564	90.514	17.564	184.328
			648.500	918.857	648.500	1.012.671
			820.232	1.116.158	820.232	1.210.001
Passivo circulante			357.645	964.455	357.645	1.058.301
Passivo não circulante			462.587	151.703	462.587	151.700
			820.232	1.116.158	820.232	1.210.001

FINEP - Financiadora de Estudos e Projetos.

FINAMP - Financiamento à Importação. A seguir, está apresentado o cronograma consolidado de vencimentos dos empréstimos e financiamentos de longo prazo:

Rubrica:   
 F.o.c. nº 030901/2025   
 PPFETURA MUNICIPAL DE BACABAL - 114   
 Pág. nº 283

MULTILASER INDUSTRIAL S.A.

Notas explicativas da Administração às demonstrações contábeis individuais e consolidadas

Exercícios findos em 31 de dezembro de 2023 e 2022

(Em milhares de Reais, exceto quando indicado de outra forma)

Vencimento	Controladora		Consolidado	
	31.12.2023	31.12.2022	31.12.2023	31.12.2022
2024	-	37.013	-	37.013
2025	211.094	37.226	211.094	37.226
Vencimentos após 2025	251.493	77.462	251.493	77.461
	462.587	151.700	462.587	151.700

a. FINEP - Financiadora de Estudos e Projetos

A Companhia possui programas de inovação que buscam o desenvolvimento e a aquisição de novas tecnologias, tais programas de inovação têm o apoio de programas de fomento à pesquisa e ao desenvolvimento tecnológico com a FINEP.

b. FINIMP - Financiamento à Importação

A Companhia captou linhas de crédito de financiamento à importação (FINIMP). Nessa modalidade, o financiamento é obtido junto a instituições financeiras, onde os recursos são repassados diretamente ao fornecedor no exterior, não tendo, portanto, impacto direto no caixa da Companhia.

c. Garantias e restrições contratuais

Os empréstimos bancários estão em parte garantidos por uma média de 30% (trinta por cento) de recebíveis da Companhia.

Na data das referidas demonstrações contábeis, a Companhia e suas controladas detêm alguns contratos de financiamentos que possuem cláusulas restritivas e estabelecem obrigações quanto à manutenção de índices financeiros sobre as operações contratadas, cujo descumprimento pode tornar exigível, sem qualquer aviso ou interpelação, o pagamento da dívida antecipadamente, o que afetaria o direito da Companhia em diferir os pagamentos de acordo com os vencimentos originais estabelecidos nos referidos contratos (Covenants). Para os referidos contratos, a Companhia cumpriu as cláusulas restritivas.

Os contratos de empréstimos e financiamentos, além das cláusulas de Covenants mencionados, possuem também cross-default sobre a dívida financeira.

MULTILASER INDUSTRIAL S.A.

Notas explicativas da Administração às demonstrações contábeis individuais e consolidadas

Exercícios findos em 31 de dezembro de 2023 e 2022

(Em milhares de Reais, exceto quando indicado de outra forma)

d. Movimentação dos empréstimos e financiamentos

A movimentação do saldo de empréstimos e financiamentos está demonstrada a seguir:

	Controladora		Total
	Circulante	Não circulante	
Saldo no final de 31.12.2021	615.822	381.491	997.313
Novos empréstimos	341.638	462.080	803.718
Encargos financeiros	41.655	(2.489)	39.166
Variação cambial	(48.988)	-	(48.988)
Pagamento principal	(652.757)	-	(652.757)
Pagamento juros	(22.967)	-	(22.967)
Custo da transação	643	-	643
Transferência	689.382	(689.382)	-
Saldo no final de 31.12.2022	964.458	151.700	1.116.158

	Controladora		Total
	Circulante	Não circulante	
Saldo no final de 31.12.2022	964.458	151.700	1.116.158
Novos empréstimos	284.327	-	284.327
Encargos financeiros	64.850	(2)	64.848
Variação cambial	(66.318)	-	(66.318)
Pagamento principal	(521.506)	-	(521.506)
Pagamento juros	(58.394)	-	(58.394)
Custo da transação	1.117	-	1.117
Transferência	(310.889)	310.889	-
Saldo no final de 31.12.2023	397.645	462.587	860.232

	Consolidado		
	Circulante	Não circulante	Total
Saldo no final de 31.12.2021	615.822	381.491	997.313
Novos empréstimos	430.890	462.080	892.970
Encargos financeiros	42.223	(2.491)	39.732
Empréstimos e financiamentos de combinação de negócios	30	-	30
Variação cambial	(44.963)	-	(44.963)
Pagamento principal	(652.757)	-	(652.757)
Pagamento juros	(22.967)	-	(22.967)
Custo da transação	643	-	643
Transferência	689.380	(689.380)	-
Saldo no final de 31.12.2022	1.058.301	151.700	1.210.001

PPF-PTURAMUNICIPAL DE BACABAL - 1/4  
 Fls. nº 884  
 F. Oc. nº 030701/2025  
 Rubrica:

**MULTILASER INDUSTRIAL S.A.**

Notas explicativas da Administração às demonstrações contábeis individuais e consolidadas

Exercícios findos em 31 de dezembro de 2023 e 2022

(Em milhares de Reals, exceto quando indicado de outra forma)

	Consolidado		
	Circulante	Não circulante	Total
Saldo no final de 31.12.2022	1.036.301	151.700	1.210.001
Novos empréstimos	315.005	-	315.005
Encargos financeiros	66.884	(2)	66.882
Variação cambial	(70.200)	-	(70.200)
Pagamento principal	(644.149)	-	(644.149)
Pagamento juros	(58.394)	-	(58.394)
Custo da transação	1.087	-	1.087
Transferência	(310.889)	310.889	-
Saldo no final de 31.12.2023	357.645	462.987	820.232

**17. Obrigações trabalhistas e sociais**

	Controladora		Consolidado	
	31.12.2023	31.12.2022	31.12.2023	31.12.2022
Salários e encargos sociais	46.449	27.963	54.999	34.194
Férias, 13º salário e encargos sociais	18.996	19.807	22.306	22.826
Honorários da Diretoria	1.114	5.172	1.114	5.172
	66.559	52.942	78.419	62.192
Passivo circulante	29.524	45.445	34.796	53.004
Passivo não circulante	37.035	7.497	43.623	9.188
	66.559	52.942	78.419	62.192

**INSS**

Os de obrigações trabalhistas e sociais classificados no passivo circulante referem-se aos seguintes mandados de segurança que a Companhia possui referente à inexistência de recolhimento de INSS:

- (i) Inexistência de recolhimento das contribuições previstas nos incisos I e II, do artigo 22, da Lei nº 8.212/1991, incidentes sobre valores pagos a título de salário-maternidade, inclusive as contribuições destinadas ao SAT e a terceiros (salários educação, INCRA, SENAI, SESI, SENAC, SESC, SEBRAE, DPC, E. Era e SENAR. O montante em aberto no exercício findo em 31 de dezembro de 2023 é de 17.304 na Controladora e no Consolidado.
- (ii) Recolhimento das contribuições ao FNDE (Salário-Educação), INCRA, SEBRAE, SESI e SENAI, observado o valor-limite de 20 (vinte) salários mínimos para a base de cálculo total de cada uma das referidas Contribuições, suspendendo-se a exigibilidade do referido crédito tributário, nos termos do artigo 151, IV, do CTN. É solicitado também o reconhecimento do direito aos créditos consubstanciados nos valores indevidamente recolhidos, nos últimos 5 (cinco) anos anteriores à impetração do Mandado de Segurança. O montante em aberto no exercício findo em 31 de dezembro de 2023 é de 19.730 na Controladora e de 26.317 no Consolidado.

**MULTILASER INDUSTRIAL S.A.**

Notas explicativas da Administração às demonstrações contábeis individuais e consolidadas

Exercícios findos em 31 de dezembro de 2023 e 2022

(Em milhares de Reals, exceto quando indicado de outra forma)

**18. Obrigações tributárias**

	Controladora		Consolidado	
	31.12.2023	31.12.2022	31.12.2023	31.12.2022
IPi a recolher	2.960	431	2.961	487
ICMS a recolher	14.176	-	14.196	963
Pis e COFINS a recolher	13.439	-	192.720	121.723
IRPJ e CSLL	-	6.803	-	27.023
Outros impostos a recolher	1.740	24.858	3.115	26.360
Parcelamento PERT	250	-	250	1.118
Parcelamento ICMS¹	160.169	159.268	160.169	159.269
	192.734	191.360	373.411	336.943
Desmembramento:				
Passivo circulante	56.421	63.992	59.665	88.233
Passivo não circulante	136.313	127.368	313.746	248.710
	192.734	191.360	373.411	336.943

**ICMS**

¹Foram celebrados dois parcelamentos de ICMS no trimestre findo em 30 de junho de 2023 em função de dois autos de infrações no estado de Minas Gerais. O montante do imposto foi de 27.463 e está lançado na rubrica de "Autos de infrações e Denúncias espontâneas" na nota explicativa 24, Outras receitas/(despesas) operacionais, enquanto que os juros e correção monetária foram 8.112, lançados na rubrica de "Atualizações monetárias passivas" na nota explicativa 23, Resultado Financeiro.

**19. Provisões para riscos tributários, trabalhistas e cíveis**

A Companhia é parte em diversos processos oriundos do curso normal dos seus negócios, para os quais foram constituídas provisões baseadas na estimativa de seus consultores legais e/ou na expectativa de provável desembolso de caixa futuro.

As principais informações desses processos, no exercício findo em 31 de dezembro de 2023 e 2022, estão assim representadas:

	Controladora		Consolidado	
	31.12.2023	31.12.2022	31.12.2023	31.12.2022
Tributários	125.634	100.420	127.169	160.029
Trabalhistas e previdenciários	3.694	1.592	3.707	1.605
Cíveis	2.301	2.133	2.301	2.133
Regulatórios	471	266	471	266
	132.100	104.511	133.648	164.133

PFCENTURA MUNICIPAL DE BACABAL - MA  
 Rubrica: 285  
 F. doc. nº 03901/2025  
 Fls. nº

MULTILASER INDUSTRIAL S.A.

Notas explicativas da Administração às demonstrações contábeis individuais e consolidadas  
Exercícios findos em 31 de dezembro de 2023 e 2022  
(Em milhares de Reais, exceto quando indicado de outra forma)

A movimentação nos saldos consolidados das provisões no exercício de 2023 estão demonstradas a seguir:

Controladora	31.12.2021	Adições	Reversões	Baixas	Atualizações	31.12.2022
Tributárias	98.167	3.123	-	(86)	(784)	100.420
Trabalhistas e previdenciárias	1.228	329	-	(129)	164	1.592
Cíveis	891	3.961	(2.461)	(768)	508	2.133
Regulatórias	366	-	-	-	-	366
<b>Total</b>	<b>100.654</b>	<b>7.413</b>	<b>(2.461)</b>	<b>(983)</b>	<b>(112)</b>	<b>104.511</b>

Consolidado	31.12.2021	Adições	Reversões	Baixas	Atualizações	31.12.2022
Tributárias	99.795	60.981	-	(86)	(661)	160.029
Trabalhistas e previdenciárias	1.228	329	-	(129)	177	1.605
Cíveis	914	3.940	(2.461)	(768)	503	2.133
Regulatórias	366	-	-	-	-	366
<b>Total</b>	<b>102.303</b>	<b>65.250</b>	<b>(2.461)</b>	<b>(983)</b>	<b>24</b>	<b>164.133</b>

Controladora	31.12.2021	Efeitos de Incorporação de subsidiária		Atualizações	31.12.2023
		Adições (I)	Baixas (II)		
Tributárias	100.420	116.834	62.463	1.821	123.634
Trabalhistas e previdenciárias	1.592	2.007	-	95	3.694
Cíveis	2.133	-	-	168	2.301
Regulatórias	366	-	-	105	471
<b>Total</b>	<b>104.511</b>	<b>118.841</b>	<b>62.463</b>	<b>3.189</b>	<b>132.100</b>

Consolidado	31.12.2021	Efeitos de Incorporação de subsidiária		Atualizações	31.12.2023
		Adições (I)	Baixas (II)		
Tributárias	100.029	116.834	(156.186)	6.492	127.169
Trabalhistas e previdenciárias	1.605	2.007	-	95	3.707
Cíveis	2.133	-	-	168	2.301
Regulatórias	366	-	-	105	471
<b>Total</b>	<b>104.133</b>	<b>118.841</b>	<b>(156.186)</b>	<b>6.840</b>	<b>133.648</b>

- (i) Dentre os processos adicionados na movimentação apresentada acima, destaca-se o processo tributário referente ao assunto do STF sobre a mudança de entendimento relacionado a coisa julgada em matéria tributária, que resultou numa provisão no montante de 58.176. O montante que foi quitado integralmente através de compensação com créditos tributários dentro da controladora em agosto de 2023, com o valor atualizado de 62.463.
- (ii) Em 2023, em análise realizada juntamente com os nossos assessores jurídicos, ocorreu a alteração de prognóstico de perda provável para possível, referente ao processo de habilitação de créditos extemporâneos de PIS e COFINS sobre importação no valor de 88.801.
- (iii) A Companhia identificou a ocorrência de algumas inconsistências tributárias referentes as operações tributadas pelo ICMS no Estado de Minas Gerais, compreendendo o período de abril de 2019 a dezembro de 2022, sendo elas:

- Discussão sobre utilização do regime especial nas vendas a pessoa física. O montante do imposto devido é de 43.403;

MULTILASER INDUSTRIAL S.A.

Notas explicativas da Administração às demonstrações contábeis individuais e consolidadas  
Exercícios findos em 31 de dezembro de 2023 e 2022  
(Em milhares de Reais, exceto quando indicado de outra forma)

- Discussão do momento da utilização do regime especial na apuração do imposto, se a partir do protocolo do pedido, ou na homologação pela Fazenda Estadual 28.175; e
- Outras discussões menos relevantes cujo imposto devido é de 2.132.

A Companhia julgou todos os temas acima com prognóstico de perda provável, e está em tratativas com o Fisco Estadual para regularização dos valores através de parcelamento.

O montante do imposto devido foi de 84.767 e está lançado na rubrica "Provisões tributárias, trabalhistas e outras" na nota explicativa 24, Outras receitas/ (despesas) operacionais, enquanto que os juros e correção monetária foram de 21.154, lançados na rubrica de "Atualizações monetárias passivas" na nota explicativa 21, Resultado Financeiro.

(a) Natureza das contingências

A Companhia é parte envolvida em processos trabalhistas e tributários, e está discutindo essas questões tanto na esfera administrativa como na judicial, as quais, quando aplicáveis, são amparadas por depósitos judiciais. As respectivas provisões para contingências foram constituídas considerando a estimativa feita pelos assessores jurídicos, para os processos cuja probabilidade de perda nos respectivos desfechos foi avaliada como provável. A Administração acredita que a resolução destas questões não produzirá efeito significativamente diferente do montante provisionado.

As contingências trabalhistas e previdenciárias referem-se a processos movidos por ex-funcionários vinculados a verbas decorrentes da relação de emprego e a vários pleitos indenizatórios.

(b) Perdas possíveis, não provisionadas no balanço

Em 2023, a Companhia e suas controladas eram parte passiva em outros processos tributários, trabalhista e cíveis, envolvendo risco de perda para a Companhia avaliados como "possíveis" conforme montantes demonstrados a seguir:

Natureza das contingências	Controladora		Consolidado	
	31.12.2023	31.12.2022	31.12.2023	31.12.2022
Tributárias	1.909.776	645.700	1.926.303	1.556.182
Trabalhistas e previdenciárias	912	494	1.282	494
Cíveis	1.400	414	1.400	440
<b>Total</b>	<b>1.912.088</b>	<b>646.608</b>	<b>1.928.985</b>	<b>1.557.116</b>

Destacam-se abaixo as ações mais recentes e relevantes recebidas pela Companhia e suas controladas com prognóstico de perda Possível, indicado pelos seus consultores jurídicos, sendo os detalhes conforme abaixo:

pp- PETURA MUNICIPAL DE BACABAL - 114  
Rúbrica: 286  
F. Oc. nº 230901/2025  
C. J. R.

## MULTILASER INDUSTRIAL S.A.

Notas explicativas da Administração às demonstrações contábeis individuais e consolidadas

Exercícios findos em 31 de dezembro de 2023 e 2022

(Em milhares de Reais, exceto quando indicado de outra forma)

### Proinox:

Auto de infração com a alegação de ocultação do real importador nas importações de produtos feitas pela Proinox (empresa incorporada pela Multilaser em julho de 2023) e posteriormente comercializadas à Multilaser e clientes, no valor atualizado de 867.118, montante equivalente ao valor aduaneiro das importações feitas pela Proinox no período de abril de 2019 a outubro de 2021. A Multilaser é responsável solidária no auto de infração.

Auto de infração alegando cessão de nome da Multilaser para a Proinox em operações de comércio exterior com vistas ao acobertamento do real importador, no valor atualizado de 87.712. Auto de infração conexo com o auto descrito no item anterior. A Multilaser é responsável solidária no auto de infração.

Os autos de infração foram novamente avaliados pelo patrono da ação e por um segundo escritório de advocacia de renome, ambos tiveram opiniões convergentes sobre o prognóstico da perda possível para o exercício findo em 31 de dezembro de 2023.

Ambas as opiniões reforçam os sólidos argumentos para a Companhia afastar a exigência fiscal, já que as importações foram realizadas de forma transparente e com base em contratos válidos e hígidos, não havendo qualquer simulação ou prejuízo aos controles aduaneiros, bem como danos ao erário público, tanto que o Auto de Infração foi baseado no valor aduaneiro das importações e não no valor dos tributos.

### Multilaser

Dois autos de infração relativos ao ICMS recebidos em maio e junho de 2023, decorrentes de recálculo feito pela Secretaria da Fazenda de Minas Gerais referentes a denúncias espontâneas realizadas no período findo em 30 de junho de 2022. Os valores considerados devidos pela Companhia foram parcelados, conforme informado na nota explicativa nº 16, e os valores restantes, foram objeto de Impugnação pela Companhia visto que o lançamento não considerou o benefício do crédito presumido na apuração do valor lançado, sendo o montante impugnando o valor de 131.971.

Auto de infração também relativo ao valor do ICMS no estado de Minas Gerais por incorreções nos cálculos realizados nas mesmas denúncias espontâneas comentadas no item acima, porém, referentes às competências de julho e agosto de 2018. Tais incorreções não afetaram o saldo de imposto a recolher, razão pela qual, também foi objeto de processo de Impugnação no total de 34.785.

No mais, o aumento dos processos tributários na Companhia de 967.183 com o prognóstico de perda possível, deve-se a incorporação da controlada Proinox.

## 20. Patrimônio Líquido

### 20.1 Capital social

Em 31 de dezembro 2023, o capital social autorizado era de 2.228.068. O capital subscrito e integralizado era 1.713.377. O número de ações é 820.539.225, sendo todas elas ações ordinárias (1.713.377, dividido em 820.539.225 ações ordinárias, sem valor nominal, em 31 de dezembro de 2022) distribuídas como segue:

## MULTILASER INDUSTRIAL S.A.

Notas explicativas da Administração às demonstrações contábeis individuais e consolidadas

Exercícios findos em 31 de dezembro de 2023 e 2022

(Em milhares de Reais, exceto quando indicado de outra forma)

Acionistas	31.12.2023	31.12.2022
Controladores e Diretores	336.817.752	329.423.152
Não controladores, partes relacionadas e diretores	475.829.588	483.224.188
Ações em tesouraria	7.891.885	7.891.885
	<u>820.539.225</u>	<u>820.539.225</u>

Conforme o estatuto social da Companhia, o capital social autorizado é de 1.067.025.987 ações ordinárias.

### 20.2 Reservas de lucros

#### a) Reserva legal

A reserva legal é constituída anualmente como destinação de 5% do lucro líquido do exercício e não poderá exceder a 20% do capital social.

A reserva legal tem por fim assegurar a integridade do capital social e somente poderá ser utilizada para compensar prejuízos e aumentar o capital.

#### b) Reserva de incentivos fiscais

As reservas de incentivos fiscais são decorrentes de subvenções e assistências governamentais, reconhecidas quando houver razoável certeza de que o benefício será recebido e que foram cumpridas as condições estabelecidas pelos governos concedentes.

São apuradas e regidas de acordo com os contratos, termos de acordo e legislação aplicáveis a cada benefício.

A Companhia é detentora da subvenção governamental junto ao Estado de Minas Gerais, o qual autoriza o diferimento do pagamento de ICMS nas entradas das mercadorias que específica, em decorrência de importação direta do exterior, e assegura crédito presumido parcial para o ICMS nas saídas das mercadorias comercializadas pela Companhia.

A principal obrigação da Companhia pela fruição deste incentivo compreende a realização de investimentos, que estão sendo cumpridos e comprovados junto à Fazenda Estadual.

Os efeitos no resultado são registrados na contabilidade pelo regime de competência, no grupo das deduções de vendas - impostos incidentes.

Segundo a legislação do Imposto de Renda, a Reserva de Incentivos Fiscais pode ser utilizada para aumento de capital e absorção de prejuízos, não podendo ser distribuída como dividendos, por tratar-se de um benefício do Estado à Companhia para uma atividade específica.

Em 2023, conforme aprovação do Conselho de Administração, foi transferido para a Reserva de Investimentos o montante de 250.000, reduzindo o valor das Reservas de incentivos fiscais de 1.201.163 no exercício findo em 31 de dezembro de 2022 para 951.163 no exercício findo em 31 de dezembro de 2023.

PP-RECURSOS MUNICIPAIS DE BACABAL - MA  
RUBRICAS: 282  
F. oc. nº 030201/2025  
Rubrica: 282

**MULTILASER INDUSTRIAL S.A.**

Notas explicativas da Administração às demonstrações contábeis individuais e consolidadas

Exercícios findos em 31 de dezembro de 2023 e 2022

(Em milhares de Reais, exceto quando indicado de outra forma)

O montante acima foi adicionado na apuração do imposto de renda e da contribuição social no exercício.

**c) Reserva de capital, estatutária e ações em tesouraria**

**c.1) Reserva de capital**

Em 31 de dezembro de 2023 o saldo de reserva de capital da Companhia, de 975.378, é composto pelo montante de ágio na subscrição de ações por ocasião da abertura de capital em 2021, além do resultado com ações em tesouraria, destinado à respectiva reserva em dezembro de 2021.

**c.2) Reserva estatutária**

**Reserva para compra de ações em tesouraria**

Em 2020, a Companhia efetuou a destinação de parte do seu resultado à criação de reserva estatutária, destinada para recompra de ações em tesouraria no montante de 22.711.

O objetivo da recompra é obter ações para: (i) futuro plano de incentivo baseado em ações; (ii) revendê-las no futuro; e (iii) prover a intermediação e transferência de ações entre sócios. Não houve movimentação dessa reserva em 2023, mantendo-se o valor de 22.711.

**Reserva para investimentos**

A finalidade da reserva de investimentos é de custear investimentos para crescimento e expansão, bem como financiar o capital de giro da Companhia, podendo ainda, de acordo com a decisão dos acionistas, ser utilizada para distribuição de dividendos e em 2023 ocorreu a movimentação abaixo:

**MULTILASER INDUSTRIAL S.A.**

Notas explicativas da Administração às demonstrações contábeis individuais e consolidadas

Exercícios findos em 31 de dezembro de 2023 e 2022

(Em milhares de Reais, exceto quando indicado de outra forma)

O montante total desta reserva, somada às outras reservas de lucro, não pode ultrapassar o valor do capital social.

Controladora	Reserva estatutária
Saldo em 1º de Janeiro de 2022	164.788
Distribuição de dividendos	(45.071)
Saldo em 31 de dezembro de 2022	119.717
Constituição de reserva	250.000
Saldo em 31 de dezembro de 2023	369.717

**c.3) Ações em tesouraria**

O montante de ações em tesouraria no exercício findo em 31 de dezembro de 2023 é de 9.216, composto por 7.891.885 ações, mesmo montante e quantidade do exercício findo de 31 de dezembro de 2022.

**d) Dividendos e juros sobre capital próprio Dividendos**

O estatuto social da Companhia, estabelece que a partir de setembro de 2021, a distribuição de dividendo mínimo obrigatório de 25% do resultado do exercício, ajustado na forma da lei. No período, a Companhia não efetuou qualquer distribuição de dividendos relativos ao resultado do período findo em 31 de dezembro de 2023.

Descrição	31.12.2023	31.12.2022
Resultado líquido do exercício	(836.178)	89.967
(-) Reserva Legal	-	(4.498)
(-) Reserva de incentivos fiscais	-	(85.469)
Resultado líquido ajustado para fins de dividendos	-	-

PPC-ENTURAMUNICIPAL DE BACABAL - 11/A  
Fis. nº 288  
F. Soc. nº 030901/2023  
Rubrica: CA

**MULTILASER INDUSTRIAL S.A.**

Notas explicativas da Administração às demonstrações contábeis individuais e consolidadas  
Exercícios findos em 31 de dezembro de 2023 e 2022  
(Em milhares de Reais, exceto quando indicado de outra forma)

**21. Receita líquida de vendas**

A receita líquida da Companhia está composta conforme demonstrado a seguir:

	Controladora		Consolidado	
	31.12.2023	31.12.2022	31.12.2023	31.12.2022
Receita bruta de vendas				
Venda de produtos	4.798.093	6.074.087	5.011.952	6.079.880
	4.798.093	6.074.087	5.011.952	6.079.880
Deduções de vendas				
Devoluções e abatimentos	(714.677)	(626.138)	(740.340)	(660.778)
Impostos sobre vendas	(743.305)	(1.018.940)	(772.533)	(1.035.257)
	(1.457.982)	(1.645.078)	(1.512.873)	(1.696.035)
Receita líquida	3.340.111	4.429.009	3.499.079	4.383.845

Sobre a segregação das receitas as por segmento, vide nota explicativa n° 31.

**22. Custos e despesas por natureza**

	Controladora		Consolidado	
	31.12.2023	31.12.2022 Reclassificado	31.12.2023	31.12.2022 Reclassificado
Custo das mercadorias e produtos vendidos				
Custos materiais	2.956.943	3.794.868	2.974.896	3.001.606
Com pessoal	95.285	101.287	150.785	166.974
Depreciação/Amortização	10.604	10.197	29.918	32.221
Outros	160.566	31.721	152.482	45.582
	3.223.598	3.938.073	3.308.081	3.246.383
Despesas com vendas				
Comerciais	279.025	266.732	307.431	311.968
Distribuição	278.298	248.839	325.205	283.714
Promoções e marketing	147.581	155.142	161.828	155.353
Pos-venda	83.047	121.100	84.626	121.175
Créditos de liquidação duvidosa	23.698	48.979	26.355	52.584
	811.649	840.792	905.445	924.794
Despesas gerais e administrativas				
Com pessoal	40.377	30.408	43.309	41.795
Serviços profissionais	19.417	21.289	21.568	44.509
Comunicação	1.679	4.565	1.854	6.343
Tecnologia e comunicação	29.157	23.705	34.089	38.598
Aluguéis, seguros, viagens, outras	26.352	19.143	34.345	30.029
	116.982	99.110	135.165	161.274

**MULTILASER INDUSTRIAL S.A.**

Notas explicativas da Administração às demonstrações contábeis individuais e consolidadas  
Exercícios findos em 31 de dezembro de 2023 e 2022  
(Em milhares de Reais, exceto quando indicado de outra forma)

**23. Resultado financeiro**

	Controladora		Consolidado	
	31.12.2023	31.12.2022	31.12.2023	31.12.2022
Receitas financeiras				
Rendimentos de aplicação financeira	61.160	40.659	84.610	64.445
Juros ativos	5.572	2.717	6.215	2.768
Atualizações monetárias ativas	14.481	11.919	17.867	11.919
Ajustes a valor presente	53.603	50.832	48.532	50.832
Valor justo de ativo conversível em participação societária	-	-	-	30.393
Ganhos com instrumentos de proteção cambial	66.553	141.700	66.553	141.700
Outras	13.905	2.998	14.525	4.458
	215.354	250.825	238.302	306.515
Despesas financeiras				
Juros passivos	(71.848)	(45.437)	(76.250)	(52.497)
Atualizações monetárias passivas	(89.337)	(53.465)	(121.129)	(74.626)
Perdas com instrumentos de proteção cambial	(211.116)	(278.437)	(211.116)	(278.437)
Despesas bancárias	(16.079)	(11.034)	(16.360)	(13.839)
Outras despesas	(39.832)	(9.293)	(40.621)	(11.728)
	(428.212)	(397.666)	(465.476)	(431.127)
Variação cambial				
Ativa	342.037	191.252	436.839	350.813
Passiva	(253.423)	(140.100)	(351.900)	(270.756)
	88.614	51.152	84.939	80.057
Resultado financeiro líquido	(126.245)	(95.689)	(142.233)	(44.555)

**24. Outras receitas/(despesas) operacionais**

	Controladora		Consolidado	
	31.12.2023	31.12.2022 Reclassificado	31.12.2023	31.12.2022 Reclassificado
Outras receitas				
Créditos extraordinários	81.826	42.661	81.826	42.661
Indenizações, indenizações, venda improbiada, demais receitas	92.617	149.251	21.492	29.309
Crédito financeiro Lei 13.969	161.799	274.321	170.772	292.828
	336.242	466.233	274.090	364.798
Outras despesas				
Autos de infração tributária e Denúncia espontânea	(56.235)	(92.071)	(59.526)	(100.801)
Provedores tributários, tributos e outros	3.995	(4.743)	3.969	(4.082)
Pesquisa e desenvolvimento	(53.725)	(59.426)	(73.884)	(80.031)
Indenizações e multas contratuais, perdas improbiada, demais despesas	(9.932)	(1.714)	(19.429)	(1.942)
	(115.901)	(168.014)	(150.870)	(230.857)
Outras receitas e despesas líquidas	220.341	298.219	123.220	133.941

PREFEITURA MUNICIPAL DE BRASÍLIA - DF  
RUBRICAS:  
F. de nº 13001/2023  
289  
C. P.

**MULTILASER INDUSTRIAL S.A.**

**Notas explicativas da Administração às demonstrações contábeis Individuais e consolidadas**  
**Exercícios findos em 31 de dezembro de 2023 e 2022**  
**(Em milhares de Reais, exceto quando indicado de outra forma)**

**25. Resultado por ação**

O quadro a seguir apresentado, reconcilia o resultado apurado em 2023 e 2022 no cálculo do resultado por ação básico e diluído:

	Acumulado	
	31.12.2023	31.12.2022
Resultado do exercício atribuído aos acionistas	(836.178)	89.967
Quantidade de ações ordinárias	812.647.340	812.647.340
Média ponderada da quantidade de ações ordinárias e preferenciais (em unidades)	812.647.340	812.647.340
Resultado Básico e Diluído (em R\$) por ação ordinária	(1,028955)	0,110709

**26. Gestão de risco financeiro**

**26.1. Considerações gerais e políticas**

A gestão de riscos é realizada pela Tesouraria da Companhia, que tem também a função de apresentar todas as operações de aplicações e empréstimos realizadas pelas controladas da Companhia, para aprovação da Alta Administração e do Conselho de Administração.

**26.2. Fatores de risco financeiro**

As atividades da Companhia a expõe a diversos riscos financeiros: risco de mercado (incluindo risco de moeda, risco de taxa de juros de valor justo, risco de taxa de juros de fluxo de caixa), risco de preço, risco de crédito e risco de liquidez. O programa de gestão de risco da Companhia se concentra na imprevisibilidade dos mercados financeiros e busca minimizar potenciais efeitos adversos no desempenho financeiro da Companhia.

A gestão de risco é realizada pela alta Administração da Companhia, segundo as políticas aprovadas pelos acionistas. A alta Administração da Companhia identifica, avalia e protege a Companhia contra eventuais riscos financeiros.

**(a) Risco de mercado**

A Companhia e suas controladas estão expostas aos riscos de mercado, decorrentes das atividades de seus negócios. Esses riscos de mercado envolvem principalmente a possibilidade de flutuações na taxa de câmbio, mudanças nas taxas de juros, mudanças na legislação brasileira em todas as esferas e insolvência de clientes e fornecedores.

**MULTILASER INDUSTRIAL S.A.**

**Notas explicativas da Administração às demonstrações contábeis Individuais e consolidadas**  
**Exercícios findos em 31 de dezembro de 2023 e 2022**  
**(Em milhares de Reais, exceto quando indicado de outra forma)**

**(b) Risco cambial**

O risco associado decorre da possibilidade de a Companhia vir a incorrer em perdas por causa de flutuações nas taxas de câmbio, que reduzam valores nominais faturados ou aumentem valores captados no mercado. Abaixo a exposição da Companhia com instrumentos financeiros.

**b.1) Obrigações expostas a variação cambial**

Por meio da aplicação de procedimentos de avaliação da estrutura do endividamento e sua exposição a variação cambial, foram contratados instrumentos financeiros derivativos, contratos de swap, objetivando mitigar os riscos de eventuais perdas financeiras nos empréstimos e financiamentos (Vide Nota Explicativa n° 16).

Com relação ao saldo a pagar, em dólares americanos, à fornecedores de matéria-prima internacionais, conforme descrito na Nota Explicativa n° 15, a Companhia não possui política de contratação de instrumentos financeiros derivativos para mitigar o risco de exposição a flutuação cambial, pois, quaisquer incrementos de custo da matéria-prima relacionados à variação cambial, a Companhia busca alternativas para repassar, substancialmente, tais custos ao preço de venda final do produto acabado.

PERFEITURA MUNICIPAL DE BACABAL - MA  
F. J. n.º 030901/2025  
Rubrica: C. J. J.

MULTILASER INDUSTRIAL S.A.

Notas explicativas da Administração às demonstrações contábeis individuais e consolidadas  
Exercícios findos em 31 de dezembro de 2023 e 2022  
(Em milhares de Reais, exceto quando indicado de outra forma)

b.2) Composição dos saldos registrados em contas patrimoniais de empréstimos e financiamentos

Operações passivas  
Opereções de hedge de risco de mercado (1)

Swap	Indicador	Vencido	Valor nominal	Valor justo em 31.12.2023			Valor justo em 31.12.2022		
				Ponto Ativo	Ponto Passivo	Saldo	Ponto Ativo	Ponto Passivo	Saldo
Banco									
Citibank	Dólar - CDI	ago/2027	34.837	104.525	(117.252)	(12.528)	124.849	(191.794)	(66.945)
Citibank	Dólar - CDI	dez/2025	11.802	35.962	(39.634)	(3.954)	-	-	(43.588)
Itaú Unibanco	Dólar - CDI	fev/2025	34.837	39.545	(73.621)	(14.026)	112.757	(115.425)	(2.668)
(*) Santander	Dólar - CDI	jan/2027	63.907	291.540	(177.843)	(26.323)	340.958	(335.427)	5.531
Santander	Dólar - CDI	mar/2024	17.763	9.138	(11.277)	(11.725)	151.932	(156.705)	(4.773)
Wolfsberg	Dólar - CDI	mar/2024	12.492	6.721	(7.897)	(1.186)	25.238	(40.082)	(14.844)
Banco do Brasil	Euro - CDI	mar/2025	10.220	54.130	(46.325)	(3.945)	-	-	(7.370)
Banco do Brasil	Dólar - CDI	mar/2025	27.317	123.624	(111.492)	(8.944)	-	-	(10.436)
<b>Total</b>			<b>311.641</b>	<b>648.125</b>	<b>(737.917)</b>	<b>(72.392)</b>	<b>810.784</b>	<b>(659.326)</b>	<b>(148.542)</b>

(\*) O Swap acima contratado junto ao Banco Santander (Brasil) S.A. para proteção do empréstimo no valor de 61.197 de dólares, tem por com o agente financeiro Banco Santander (Brasil) S.A., Luxemburg Branch, possui um limitador de USD/REAL 7,50.

MULTILASER INDUSTRIAL S.A.

Notas explicativas da Administração às demonstrações contábeis individuais e consolidadas  
Exercícios findos em 31 de dezembro de 2023 e 2022  
(Em milhares de Reais, exceto quando indicado de outra forma)

b.3) Saldos dos ativos e passivos derivativos apresentados no balanço patrimonial

Os ativos e passivos financeiros derivativos, apresentados no balanço patrimonial, cujo objetivo de proteção patrimonial, estão resumidos a seguir:

	Controladora		Consolidado	
	31.12.2023	31.12.2022	31.12.2023	31.12.2022
Valores a receber SWAP	-	6.325	-	6.325
Valores a pagar SWAP	(72.392)	(34.867)	(72.392)	(34.867)
<b>Efeito líquido</b>	<b>(72.392)</b>	<b>(28.542)</b>	<b>(72.392)</b>	<b>(28.542)</b>

PROCESSAMENTO MUNICIPAL DE BACABAL - 114  
Escr. nº 291  
F. Sc. nº 030901/2025  
Rubrica: *CR*

MULTILASER INDUSTRIAL S.A.

Notas explicativas da Administração às demonstrações contábeis individuais e consolidadas  
Exercícios findos em 31 de dezembro de 2023 e 2022  
(Em milhares de Reais, exceto quando indicado de outra forma)

c) Análise de sensibilidade de risco cambial

No intuito de prover informações do comportamento dos riscos de mercado que a Companhia e suas controladas estavam expostas em 31 de dezembro de 2023 e 2022, em relação ao saldo de fornecedores estrangeiros a pagar (nota explicativa nº 15) e de empréstimos em moeda estrangeira na modalidade FINIAP (Nota Explicativa 16), são considerados três cenários, sendo que o cenário provável, que é o valor justo em 31 de dezembro de 2023 e 2022, e mais dois cenários com deterioração de 25% e 50% da variável do risco considerado, denominados de Possível e Remoto, respectivamente.

	31/12/2023								
	Controladas			Controladas			Controladas		
	Possível	Cenário Provável	Remoto	Possível	Cenário Provável	Remoto	Possível	Cenário Provável	Remoto
	Saldo Contábil	25%	50%	Saldo Contábil	25%	50%	Saldo Contábil	25%	50%
Fornecedores estrangeiros - FINIAP	(24.374)	(20.706)	(18.524)	(24.374)	(20.301)	(17.871)	(24.374)	(20.301)	(17.871)
Fornecedores estrangeiros - Fornecedor - FINEP	(17.948)	(14.359)	(14.391)	(17.948)	(14.349)	(14.352)	(17.948)	(14.349)	(14.352)
	(42.322)	(35.065)	(32.915)	(42.322)	(34.650)	(32.223)	(42.322)	(34.650)	(32.223)

	31/12/2022								
	Controladas			Controladas			Controladas		
	Possível	Cenário Provável	Remoto	Possível	Cenário Provável	Remoto	Possível	Cenário Provável	Remoto
	Saldo Contábil	25%	50%	Saldo Contábil	25%	50%	Saldo Contábil	25%	50%
Fornecedores estrangeiros - Fornecedor - FINEP	(23.762)	(19.804)	(17.514)	(23.762)	(19.771)	(17.514)	(23.762)	(19.771)	(17.514)
Fornecedores estrangeiros - Fornecedor - FINEP	(40.348)	(31.428)	(31.428)	(40.348)	(31.428)	(31.428)	(40.348)	(31.428)	(31.428)
	(64.110)	(51.232)	(48.942)	(64.110)	(51.199)	(48.942)	(64.110)	(51.199)	(48.942)

MULTILASER INDUSTRIAL S.A.

Notas explicativas da Administração às demonstrações contábeis individuais e consolidadas

Exercícios findos em 31 de dezembro de 2023 e 2022

(Em milhares de Reais, exceto quando indicado de outra forma)

Os saldos de empréstimos de capital de giro de 2023, em moeda estrangeira, não foram incluídos na análise acima, pois a Companhia contratou, junto a instituições financeiras, operação de swap observando as mesmas datas, vencimentos e valores das referidas exposições passivas contratadas em moeda estrangeira, substituindo-o pela variação percentual do CDI aplicada em montante em reais.

d) Risco de taxa de juros

O risco de taxa de juros da Companhia decorre de empréstimos de longo prazo, inclusive a ponta passiva dos Swaps contratados, cuja variação cambial foi substituída pela variação cambial do CDI. Os empréstimos emitidos às taxas variáveis expõem a Companhia ao risco de taxa de juros de fluxo de caixa. Os empréstimos emitidos às taxas fixas expõem a Companhia ao risco de valor justo associado à taxa de juros.

Esse risco é mitigado em parte pelas aplicações financeiras realizadas pela Companhia.

Com o objetivo fornecer informações do comportamento do risco de taxa de juros ao qual Companhia e suas controladas estavam expostas em 31 de dezembro de 2023 em relação aos saldos de empréstimos (nota explicativa nº 16), são considerados três cenários, sendo que o cenário provável, que é o valor justo em 31 de dezembro de 2023, e mais dois cenários com deterioração de 25% e 50% da variável do risco considerado, denominados de Possível e Remoto, respectivamente. Foi utilizada a curva futura do mercado em 31 de dezembro de 2023.

Análise sensibilidade Exposição à taxa de Juros

	Saldo Contábil		CDI em 31.12.2023	Over/Under Abat
	Controladas	Consolidado		
Em moeda nacional				
Aplicações financeiras	837.353	1.031.847	14,85%	120,0% CDI
Capital de giro	(106.028)	(106.028)	14,85%	11,51% CDI
FINEP	(45.130)	(45.100)	11,82%	25,75% CDI
Em moeda estrangeira				
Capital de giro considerando a ponta passiva do SWAP	(737.517)	(737.517)	11,82%	114,73% CDI
FINEP	(17.556)	(17.554)	11,85%	34,65% CDI
Total Exposição à taxa de Juros	(28.452)	125.034		

	Cenário (1) sem Variação de taxa			Cenário (2) com Variação de taxa em 25%			Cenário (3) com Variação de taxa em 50%		
	Efeito no resultado			Efeito no resultado			Efeito no resultado		
	Taxa	Controladas	Consolidado	Taxa	Controladas	Consolidado	Taxa	Controladas	Consolidado
Em moeda nacional									
Aplicações financeiras	11,82%	89.533	122.014	14,82%	124.578	153.205	17,82%	140.255	163.827
Capital de giro	12,82%	(14.349)	(14.349)	15,82%	(17.925)	(17.925)	20,18%	(21.823)	(21.823)
FINEP	3,02%	(1.352)	(1.352)	3,79%	(1.691)	(1.691)	4,50%	(2.028)	(2.028)
Em moeda estrangeira									
Capital de giro considerando a ponta passiva do SWAP	15,82%	(102.014)	(102.014)	17,22%	(127.517)	(127.517)	20,72%	(153.021)	(153.021)
FINEP	4,22%	(750)	(750)	5,34%	(887)	(887)	6,42%	(1.125)	(1.125)
		(18.882)	(18.882)		(21.702)	(21.702)		(25.443)	(25.443)

P.º F.º MUNICIPAL DE BACABAL - P.º  
 Fls. nº 292  
 F.º nº 03991/2023  
 Rubrica:

**MULTILASER INDUSTRIAL S.A.**

Notas explicativas da Administração às demonstrações contábeis individuais e consolidadas  
Exercícios findos em 31 de dezembro de 2023 e 2022  
(Em milhares de Reais, exceto quando indicado de outra forma)

**e) Risco de crédito**

O risco de crédito decorre de caixa e equivalentes de caixa, depósitos em bancos em instituições financeiras, bem como de exposições de crédito a clientes.

Para bancos e instituições financeiras são aceitos somente títulos de entidades consideradas de primeira linha.

A área de análise de crédito avalia a qualidade do crédito do cliente, levando em consideração sua posição financeira, experiência passada e outros fatores, conforme descrito na Nota Explicativa n°4.1.2. Estimativas contábeis e julgamentos contábeis críticos..

Os limites de riscos individuais são determinados com base em classificações internas ou externas de acordo com os limites determinados pela Administração. A utilização de limites de crédito é monitorada regularmente.

A seguir, demonstramos os valores do ativo financeiro sujeitos a risco de crédito:

	Controladora		Consolidado	
	31.12.2023	31.12.2022	31.12.2023	31.12.2022
Caixa e equivalente de caixa	843.287	413.349	1.045.987	663.125
Contas a receber	947.389	1.354.953	1.104.396	1.479.392
	<b>1.790.676</b>	<b>1.768.302</b>	<b>2.150.383</b>	<b>2.142.517</b>

**f) Risco de liquidez**

A Administração monitora as previsões contínuas das exigências de liquidez da Companhia para assegurar que ela tenha caixa suficiente para atender às necessidades operacionais.

Essa previsão leva em consideração os planos de financiamento da dívida da Companhia, cumprimento de cláusulas, cumprimento das metas internas dos quocientes do balanço patrimonial e, se aplicável, exigências regulatórias externas ou legais - por exemplo, restrições de moeda.

O excesso de caixa mantido pela Companhia, além do saldo exigido para Administração do capital circulante, é investido em contas correntes com incidência de juros, depósitos a prazo e depósitos de curto prazo, escolhendo instrumentos com vencimentos apropriados ou liquidez suficiente para fornecer margem suficiente conforme determinado pelas previsões acima mencionadas.

A tabela a seguir, analisa os passivos financeiros não derivativos da Companhia, por faixas de vencimento, correspondentes ao período remanescente no balanço patrimonial até a data contratual do vencimento.

**MULTILASER INDUSTRIAL S.A.**

Notas explicativas da Administração às demonstrações contábeis individuais e consolidadas  
Exercícios findos em 31 de dezembro de 2023 e 2022  
(Em milhares de Reais, exceto quando indicado de outra forma)

	31.12.2023				Saldo contábil
	Menos de um ano	Entre um e dois anos	Entre dois e cinco anos	Mais de cinco anos	
<b>Controladora</b>					
Empréstimos e financiamentos	357.645	211.094	251.493	-	820.232
Fornecedores	1.030.822	-	-	-	1.030.822
	<b>1.388.467</b>	<b>211.094</b>	<b>251.493</b>	<b>-</b>	<b>1.831.054</b>

	31.12.2023				Saldo contábil
	Menos de um ano	Entre um e dois anos	Entre dois e cinco anos	Mais de cinco anos	
<b>Consolidado</b>					
Empréstimos e financiamentos	357.645	211.094	251.493	-	820.232
Fornecedores	576.877	-	-	-	576.877
	<b>934.522</b>	<b>211.094</b>	<b>251.493</b>	<b>-</b>	<b>1.397.109</b>

	31.12.2022				Saldo contábil
	Menos de um ano	Entre um e dois anos	Entre dois e cinco anos	Mais de cinco anos	
<b>Controladora</b>					
Empréstimos e financiamentos	964.458	37.013	114.687	-	1.116.158
Fornecedores	1.407.333	-	-	-	1.407.333
	<b>2.371.791</b>	<b>37.013</b>	<b>114.687</b>	<b>-</b>	<b>2.523.491</b>

	31.12.2022				Saldo contábil
	Menos de um ano	Entre um e dois anos	Entre dois e cinco anos	Mais de cinco anos	
<b>Consolidado</b>					
Empréstimos e financiamentos	1.058.201	37.013	114.687	-	1.210.001
Fornecedores	811.105	-	-	-	811.105
	<b>1.869.406</b>	<b>37.013</b>	<b>114.687</b>	<b>-</b>	<b>2.021.106</b>

**g) Gerenciamento de risco de pagamento antecipado (Covenants)**

Determinados contratos de empréstimos e financiamentos da Companhia estão sujeitos a condições restritivas, contemplando cláusulas que requerem a manutenção de determinados índices financeiros dentro de parâmetros pré-estabelecidos, calculados trimestralmente, conforme descrito na nota explicativa n° 16.

A Administração da Companhia acompanha regularmente esses indicadores, como forma de monitoramento e remediação com as instituições financeiras envolvidas, quando necessário.

A Companhia avaliou o cumprimento das cláusulas contratuais em 31 de dezembro de 2023, afim de certificar-se que todos os covenants foram atendidos conforme cláusulas pré-estabelecidas em contratos.

**26.3. Gestão de capital**

Os objetivos da Companhia ao administrar seu capital são de salvaguardar a capacidade de continuidade da Companhia para oferecer retorno aos acionistas e benefícios às outras partes interessadas, além de manter uma estrutura de capital ideal para reduzir esse custo.

Pº FEITURAMUNICIPAL DE BACABAL - 1ª  
 FLS. Nº 292  
 F. Nº 12091/2025  
 Rubrica: C/P

**MULTILASER INDUSTRIAL S.A.****Notas explicativas da Administração às demonstrações contábeis individuais e consolidadas****Exercícios findos em 31 de dezembro de 2023 e 2022****(Em milhares de Reais, exceto quando indicado de outra forma)**

Para manter ou ajustar a estrutura do capital, a Companhia pode rever a política de pagamento de dividendos, devolver capital aos acionistas ou, ainda, vender ativos para reduzir, por exemplo, o nível de endividamento. A Companhia monitora o capital com base no índice de alavancagem financeira. Esse índice corresponde à dívida líquida dividida pelo capital total.

A dívida líquida, por sua vez, corresponde ao total de empréstimos (incluindo empréstimos de curto e longo prazos, conforme demonstrado no balanço patrimonial), subtraído do montante de caixa, equivalentes de caixa e aplicações financeiras. O capital total é apurado por meio da soma do patrimônio líquido, conforme demonstrado no balanço patrimonial, com a dívida líquida.

A seguir, os índices de alavancagem financeira em 2023 e 2022:

	Controladora		Consolidado	
	31.12.2023	31.12.2022	31.12.2023	31.12.2022
Empréstimos e financiamentos	820.232	1.116.158	820.232	1.210.001
Caixa e equivalente de caixa	(843.287)	(413.349)	(1.045.987)	(663.125)
(Caixa) dívida líquida	(23.055)	702.809	(225.755)	546.876
Patrimônio líquido	3.217.030	4.053.574	3.217.030	4.053.574
Índice de alavancagem financeira	-0,7%	17,3%	-7,0%	13,5%

**26.4. Instrumento financeiro**

A Companhia mantém operações com instrumentos financeiros. A Administração desses instrumentos é efetuada por meio de estratégias operacionais e controles internos, visando assegurar liquidez, rentabilidade e proteção.

A política relativa à contratação de instrumentos financeiros com o objetivo de proteção é aprovada pelos acionistas e pela Administração, sendo posteriormente analisada de forma periódica em relação à exposição ao risco que a Administração pretende proteger. A Empresa não realiza qualquer transação e aplicação de caráter especulativo, em derivativos ou quaisquer outros ativos de risco. Os resultados obtidos com estas operações estão condizentes com as políticas e estratégias definidas e aprovadas pela Administração.

Os valores de realização estimados de ativos e passivos financeiros da Empresa foram determinados por meio de informações disponíveis no mercado e metodologias apropriadas de avaliações. Julgamentos foram requeridos na interpretação dos dados de mercado para produzir as estimativas dos valores de realização mais adequada.

Assim, as estimativas a seguir não indicam, necessariamente, os montantes que poderão ser realizados no mercado de troca corrente. O uso de diferentes metodologias de mercado pode ter um efeito material nos valores de realização estimados.

**MULTILASER INDUSTRIAL S.A.****Notas explicativas da Administração às demonstrações contábeis individuais e consolidadas****Exercícios findos em 31 de dezembro de 2023 e 2022****(Em milhares de Reais, exceto quando indicado de outra forma)**

As políticas de administração de risco da Companhia foram estabelecidas pelos acionistas e pela Administração, a fim de identificar e analisar riscos enfrentados pela Companhia, para estabelecer apropriados limites de riscos e controles necessários para monitorar a aderência aos limites. Políticas de gerenciamento de riscos e sistemas são revisadas regularmente para refletir mudanças nas condições de mercado e nas atividades da Companhia.

**Classificação dos instrumentos financeiros**

Conforme a NBC TG 40/R3 (Deliberação CVM 684/12), a Companhia efetuou uma avaliação de seus instrumentos financeiros, conforme as seguintes considerações gerais:

Em 2023, os principais instrumentos financeiros estão descritos a seguir:

- **Caixa e equivalentes de caixa:** são classificados como valor justo por meio de resultado ou custo amortizado. O valor de mercado está refletido nos valores registrados nos balanços patrimoniais;
- **Contas a receber de clientes e outros créditos:** decorrem diretamente das operações da Companhia e são classificados como recebíveis e estão registrados pelos seus valores originais, sujeitos a perdas estimadas e ajustes a valor presente e abatimentos concedidos à clientes, quando aplicável;
- **Partes relacionadas:** decorrem de operações realizadas com as controladas da Companhia, sendo eliminadas no processo de consolidação. Os valores de mercado destes instrumentos financeiros são equivalentes aos seus valores contábeis;
- **Contratos de mútuo conversível em participação societária:** decorrem de contratos realizados entre o fundo de investimento Inova V e startups de base tecnológica, onde há opção de conversão do mútuo em participação no capital dessas empresas após decorrido períodos específicos e atendidas certas condições. Esse instrumento financeiro é avaliado pelo valor justo, por meio do resultado;
- **Fornecedores e outras contas a pagar:** decorrem diretamente das operações da Companhia e são classificados como passivos financeiros;
- **Empréstimos e financiamentos:** Os valores contábeis dos empréstimos e financiamentos aproximam-se dos seus valores justos, pois estão atrelados a uma taxa de juros pós-fixada, no caso, a variação do CDI. Os valores contábeis dos financiamentos atrelados à TJLP aproximam-se dos seus valores justos em virtude de a TJLP ter correlação com o CDI e ser uma taxa pós-fixada. Os valores justos dos empréstimos e financiamentos contratados com juros prefixados correspondem a valores próximos aos saldos contábeis divulgados na Nota Explicativa nº 16;
- **Instrumentos financeiros derivativos:** Os instrumentos financeiros derivativos são apresentados como ativos financeiros quando o valor justo do instrumento for positivo, e como passivos financeiros quando o valor justo for negativo. Quaisquer ganhos ou perdas resultantes de mudanças no valor justo de derivativos durante o exercício são lançados diretamente na demonstração de resultado. A Companhia não possui derivativos designados como *hedge accounting* para nenhum dos exercícios apresentados nessas demonstrações contábeis individuais e consolidadas.

A classificação dos instrumentos financeiros está apresentada no quadro a seguir e não existem outros instrumentos financeiros classificados em outras categorias além das informadas abaixo em 2023 e 2022:

- C.A - Custo amortizado;
- VJR - Valor justo por meio de resultado.

**MULTILASER INDUSTRIAL S.A.**

**Notas explicativas da Administração às demonstrações contábeis individuais e consolidadas**

**Exercícios findos em 31 de dezembro de 2023 e 2022**

**(Em milhares de Reais, exceto quando indicado de outra forma)**

	Controladora				Classificação
	31.12.2023		31.12.2022		
	Valor Contábil	Valor Justo	Valor Contábil	Valor Justo	
<b>Ativos</b>					
Caixa e equivalentes de caixa	843.287	843.287	413.349	413.349	C.A
Contas a receber	947.389	947.389	1.354.953	1.354.953	C.A
Partes relacionadas	22.128	22.128	215.286	215.286	C.A
Instrumentos financeiros derivativos	-	-	6.325	6.325	VJR
Outros créditos	22.253	22.253	42.174	42.174	C.A
	<b>1.835.057</b>	<b>1.835.057</b>	<b>2.032.087</b>	<b>2.032.087</b>	
<b>Passivos</b>					
Fornecedores	1.030.822	1.030.822	1.407.333	1.407.333	C.A
Empréstimos e financiamentos	820.232	822.505	1.116.158	1.119.828	C.A
Partes relacionadas	18.066	18.066	6.861	6.861	C.A
Instrumentos financeiros derivativos	72.392	72.392	34.867	34.867	VJR
Passivos de arrendamentos	37.274	37.274	36.131	36.131	C.A
Outras contas a pagar	59.808	59.808	69.872	69.872	C.A
	<b>2.038.594</b>	<b>2.040.867</b>	<b>2.671.222</b>	<b>2.674.892</b>	

	Consolidado				Classificação
	31.12.2023		31.12.2022		
	Valor Contábil	Valor Justo	Valor Contábil	Valor Justo	
<b>Ativos</b>					
Caixa e equivalentes de caixa	1.045.987	1.045.987	663.125	663.125	C.A
Contas a receber	1.104.396	1.104.396	1.479.392	1.479.392	C.A
Mútuo conversível em participação societária	94.000	94.000	74.300	74.300	VJR
Instrumentos financeiros derivativos	-	-	6.325	6.325	VJR
Outros créditos	22.793	22.793	42.215	42.215	C.A
	<b>2.267.176</b>	<b>2.267.176</b>	<b>2.265.357</b>	<b>2.265.357</b>	
<b>Passivos</b>					
Fornecedores	576.877	576.877	811.105	811.105	C.A
Empréstimos e financiamentos	820.232	822.505	1.210.001	1.213.671	C.A
Instrumentos financeiros derivativos	72.392	72.392	34.867	34.867	VJR
Passivos de arrendamentos	50.612	50.612	39.780	39.780	C.A
Outras contas a pagar	87.688	87.688	71.631	71.631	C.A
	<b>1.607.801</b>	<b>1.610.074</b>	<b>2.167.384</b>	<b>2.171.054</b>	

**Instrumentos financeiros derivativos**

Em 2023, a Companhia contratou swaps para minimizar os efeitos cambiais dos contratos de "Empréstimos e financiamentos" (Nota explicativa n° 26.2 (b.2)).

O efeito da mensuração ao valor justo destes instrumentos derivativos está contabilizado no resultado do exercício, no resultado financeiro.

A posição dos instrumentos financeiros derivativos mencionados acima estão demonstrados na Nota Explicativa n° 26.2 (b.2).

**MULTILASER INDUSTRIAL S.A.**

**Notas explicativas da Administração às demonstrações contábeis individuais e consolidadas**

**Exercícios findos em 31 de dezembro de 2023 e 2022**

**(Em milhares de Reais, exceto quando indicado de outra forma)**

**Valor Justo de Instrumentos financeiros e não financeiros**

O método de apuração do valor de mercado utilizado pela Companhia consiste em calcular o valor futuro com base nas condições contratadas e determinar o valor presente com base em curvas de mercado, exceto os derivativos de mercado futuro que têm os valores justos calculados com base nos ajustes diários das variações das cotações de mercado das bolsas de mercadorias e futuros que atuam como contraparte. De acordo com a NBC TG 40/R3 (Deliberação CVM 684/12), a Companhia classifica a mensuração do valor justo de acordo com os níveis hierárquicos que refletem a significância dos índices utilizados nesta mensuração, conforme os seguintes níveis:

- **Nível 1:** Preços cotados em mercados ativos (não ajustados) para ativos e passivos idênticos;
- **Nível 2:** Outras informações disponíveis, exceto aquelas do Nível 1, em que os preços cotados são para ativos e passivos similares, seja diretamente por obtenção de preços em mercados ativos ou indiretamente, como técnicas de avaliação que utilizam dados dos mercados ativos;
- **Nível 3:** Os índices utilizados para cálculo não derivam de um mercado ativo.

Atualmente todos os instrumentos financeiros e não financeiros da Companhia têm o seu valor justo mensurado confiavelmente, dessa forma classificados e demonstrados abaixo seguindo a hierarquia do valor justo:

**Em 2023**

Controladora	Nível 1	Nível 2	Nível 3
Caixa e equivalentes de caixa	-	843.287	-
Instrumento financeiro derivativo	-	(72.392)	-
Propriedades para investimentos	-	-	5.020
	-	<b>770.895</b>	<b>5.020</b>

Consolidado	Nível 1	Nível 2	Nível 3
Caixa e equivalentes de caixa	-	1.045.987	-
Instrumento financeiro derivativo	-	(72.392)	-
Mútuo conversível em participação societária	-	-	94.000
Propriedades para investimentos	-	-	5.020
	-	<b>973.595</b>	<b>99.020</b>

**Em 2022**

Controladora	Nível 1	Nível 2	Nível 3
Caixa e equivalentes de caixa	-	413.349	-
Instrumento financeiro derivativo	-	(28.542)	-
Propriedades para investimentos	-	-	5.020
	-	<b>384.807</b>	<b>5.020</b>

P7-RETRIBUTACIONAL DE BACABAL - PA  
 Pág. nº 295  
 F.n. nº 030901/2025  
 Rubrica: CR

**MULTILASER INDUSTRIAL S.A.**

**Notas explicativas da Administração às demonstrações contábeis individuais e consolidadas**

**Exercícios findos em 31 de dezembro de 2023 e 2022**

**(Em milhares de Reais, exceto quando indicado de outra forma)**

<u>Consolidado</u>	<u>Nível 1</u>	<u>Nível 2</u>	<u>Nível 3</u>
Caixa e equivalentes de caixa	-	663.125	-
Instrumento financeiro derivativo	-	(28.542)	-
Mútuo conversível em participação societária	-	-	74.300
Propriedades para investimentos	-	-	5.020
	<u>-</u>	<u>634.583</u>	<u>79.320</u>

A Administração entende que os resultados obtidos com estas operações (inclusive instrumentos derivativos) atendem à estratégia de gerenciamento de risco adotada pela Companhia.

**27. Imposto de Renda e Contribuição Social**

**a) Imposto de Renda e Contribuição Social diferidos**

Estes créditos/débitos fiscais se referem ao Imposto de Renda e a Contribuição Social diferidos, calculados sobre as adições/exclusões temporárias que foram adicionadas/excluídas na apuração do lucro real e na base de cálculo da contribuição social do exercício corrente e anteriores, além dos valores sobre prejuízos fiscais, os quais a Companhia espera realizar nos próximos 10 (dez) anos.

A seguir está apresentada a conciliação dos tributos diferidos no balanço patrimonial do exercício findo em 31 de dezembro de 2023:

<u>Descrição</u>	<u>Controladora</u>	<u>Consolidado</u>
Saldo final em 31 de dezembro de 2022	<u>143.807</u>	<u>171.426</u>
Tributos diferidos sobre adições/exclusões temporárias	6.662	18.164
Incorporação da subsidiária	(2.412)	-
Ajuste de exercícios anteriores	-	87
Saldo final em 31 de dezembro de 2023	<u>148.057</u>	<u>189.677</u>

A realização do "Tributo diferido ativo" está pautada em projeções de lucros tributários futuros, cujas projeções levaram em consideração as premissas de expectativa de resultado e histórico de rentabilidade do negócio nos próximos anos, tendo em vista o panorama econômico esperado pela Companhia durante a definição da sua estratégia de negócio.

**MULTILASER INDUSTRIAL S.A.**

**Notas explicativas da Administração às demonstrações contábeis individuais e consolidadas**

**Exercícios findos em 31 de dezembro de 2023 e 2022**

**(Em milhares de Reais, exceto quando indicado de outra forma)**

A expectativa de realização do "Ativo Fiscal Diferido", fundamentada em estudo técnico de viabilidade conforme NBC TG 32, está definida da seguinte forma:

<u>Consolidado</u>	<u>Exercício</u>	<u>2023</u>	<u>2022</u>
2023	-	-	9.887
2024	28.186	17.579	17.579
2025	32.615	39.514	39.514
2026	37.732	68.523	68.523
Realizações após 2026	91.144	35.923	35.923
	<u>189.677</u>	<u>171.426</u>	<u>171.426</u>

PREFEITURA MUNICIPAL DE BACABAL - PA  
 Fis. nº 296  
 F. Sc. nº 030201/2023  
 Rubrica: *[Assinatura]*

**MULTILASER INDUSTRIAL S.A.**

Notas explicativas da Administração às demonstrações contábeis individuais e consolidadas  
Exercícios findos em 31 de dezembro de 2023 e 2022  
(Em milhares de Reais, exceto quando indicado de outra forma)

b) Reconciliação do Imposto de Renda e da Contribuição Social corrente no resultado

	Controladora		Consolidado	
	31.12.2023	31.12.2022	31.12.2023	31.12.2022
Resultado líquido antes dos impostos	(62.047)	97.177	(668.637)	140.780
Alíquota vigente	34%	34%	34%	34%
Tributos pela alíquota vigente	284.365	(33.040)	295.333	(47.865)
Efeito fiscal das adições e exclusões permanentes:				
Incentivos Fiscais - Crédito Financeiro	55.012	93.269	58.062	99.561
Incentivos Fiscais - Crédito Presumido	115.232	145.715	128.219	210.940
Resultado da participação em controladas	(42.433)	116.828	-	-
Ativo fiscal diferido não constituído sobre prejuízos fiscais	(318.005)	(235.117)	(350.590)	(271.893)
Incentivos PAT / Lei Rouanet, outros	-	-	-	954
Lucro da Exploração	-	-	-	44.292
Outras diferenças permanentes	(7.683)	(87.655)	(8.103)	(84.054)
Outras diferenças temporárias	(81.223)	(7.210)	(90.475)	(2.717)
Imposto de renda e contribuição social	6.662	(7.210)	32.449	(50.813)
Imposto de Renda e Contribuição Social - correntes	-	-	14.285	(48.096)
Imposto de Renda e Contribuição Social - diferidos	6.662	7.210	18.164	(2.717)
Taxa efetiva %	0,8%	7,4%	3,7%	35,1%

98

**MULTILASER INDUSTRIAL S.A.**

Notas explicativas da Administração às demonstrações contábeis individuais e consolidadas  
Exercícios findos em 31 de dezembro de 2023 e 2022  
(Em milhares de Reais, exceto quando indicado de outra forma)

**28. Cobertura de seguros**

A Companhia adota a política de contratar cobertura de seguros para os bens sujeitos a riscos por montantes considerados suficientes para cobrir eventuais sinistros, considerando a natureza de sua atividade, com vigências contratuais anuais.

As premissas de risco adotadas foram consideradas pela Administração como suficientes para fazer face e possíveis perdas.

A seguir as coberturas declaradas:

Riscos declarados	31.12.2023	31.12.2022	Vigência
Danos materiais	2.370.942	1.632.600	21/09/2023 à 21/09/2024
Lucros cessantes	250.000	851.635	21/09/2023 à 21/09/2024
Responsabilidade civil	50.000	50.000	28/06/2023 à 28/06/2024
Roubos e riscos diversos	1.703.500	765.491	07/10/2023 à 07/10/2024

a) Riscos de créditos

Em 31 de dezembro de 2023, a Companhia possuía seguro para cobertura para perda de créditos de clientes com cláusulas pré-estabelecidas visando diminuir quaisquer prejuízos por conta dessas perdas. Aproximadamente 56% do contas a receber da Companhia está segurado e as condições gerais da apólice foram consideradas pela Companhia como suficientes para a cobertura destes riscos.

**29. Partes relacionadas**

A tabela a seguir mostra as operações e saldos na controladora com partes relacionadas:

31.12.2023	Valores a receber			Valores a pagar		
	Clientes	Outras contas	Total	Fornecedores	Outras contas	Total
Componentes Ltda	-	7.825	7.825	39.354	-	39.354
Giga S.A	-	73	73	613.111	13.782	627.113
Lojas Multilaser Ltda	575	14.230	14.805	-	4.284	4.284
Watts Comercio de Patinet	2.607	-	2.607	-	-	2.607
	3.182	22.128	25.310	652.885	18.066	670.951

31.12.2022	Valores a receber			Valores a pagar		
	Clientes	Outras contas	Total	Fornecedores	Outras contas	Total
Componentes Ltda	-	780	780	179	-	179
Giga S.A	15.343	130.866	146.209	798.336	-	798.336
Profineu Ltda	66	59.645	59.711	-	2.527	2.527
Lojas Multilaser Ltda	13.904	-	13.904	-	4.334	4.334
Expert Industrie Ltda	35	23.995	24.030	1.736	-	1.736
Watts Comercio de Patinet	1.364	-	1.364	-	-	1.364
	32.712	215.286	247.998	800.251	6.861	807.112

99

Rubrica: *[assinatura]*  
 F. nº 020901/2025  
 P. nº 292  
 PREFEITURA MUNICIPAL DE BRACABAL - I/IA

**MULTILASER INDUSTRIAL S.A.**

**Notas explicativas da Administração às demonstrações contábeis individuais e consolidadas**  
**Exercícios findos em 31 de dezembro de 2023 e 2022**  
**(Em milhares de Reais, exceto quando indicado de outra forma)**

	Receita		Custos/ Despesas	
	31.12.2023	31.12.2022	31.12.2023	31.12.2022
Componentes Ltda	20.271	61.342	11.740	15.897
Giga S.A	242.827	207.971	139.071	153.541
Proinox Brasil Ltda	-	47	-	49
Lojas Multilaser Ltda	4.222	2.158	4.220	1.177
Watts Comercio de Patinet	2.741	51.915	1.474	1.893
	<u>270.061</u>	<u>323.433</u>	<u>156.505</u>	<u>172.557</u>

Como a Companhia consolida estas controladas e, desta forma, todos estes saldos foram eliminados no processo de consolidação.

Os saldos com partes relacionadas se referem as transações com condições específicas pactuadas entre as partes. Tanto os valores a pagar, como valores a receber, não sofrem atualização monetária. Os saldos com empresas ligadas nas contas a receber e nas contas a pagar, representam os valores que a Companhia tem a receber pela venda de produtos.

A Companhia presta garantia referente aos financiamentos e empréstimos, concedidos para as instituições financeiras, sendo carta fiança e bens do ativo imobilizado. Em 31 de dezembro de 2023, não havia avais e garantias concedidos para partes relacionadas.

**30. Remuneração diretores e executivos**

A remuneração do pessoal-chave da administração corresponde a benefícios de curto prazo de 10.497 em 31 de dezembro de 2023 e (9.876 em 31 de dezembro de 2022), cujo montante foi totalmente pago no exercício findo em 31 de dezembro de 2023. O Plano de ações restritas criado pela Companhia continua vigente, porém, não teve movimentação.

A Companhia, quando proposto, remunera seus acionistas sob a forma de dividendos e/ou juros sobre o capital próprio com base nos limites definidos em lei e no estatuto da Companhia.

**31. Informações por segmento**

A Companhia gerencia o desempenho operacional dos seus negócios baseada em informações por segmento. As informações por segmentos do negócio são utilizadas pela Administração para tomar decisões sobre como alocar recursos, tomando como base o lucro bruto de cada segmento operacional. As atividades e resultados do negócio são acompanhados pelos principais gestores de cada negócio e reportadas ao principal gestor das operações, para tomar decisões sobre a melhor forma de alocação dos recursos em cada segmento.

Os principais segmentos operacionais da Companhia são:

**Mobile Devices;**

Segmento formado por dispositivos eletrônicos de fácil transporte e manuseio, composto basicamente por smartphones, notebooks e tablets direcionados às grandes redes de varejo e clientes corporativos.

**MULTILASER INDUSTRIAL S.A.**

**Notas explicativas da Administração às demonstrações contábeis individuais e consolidadas**  
**Exercícios findos em 31 de dezembro de 2023 e 2022**  
**(Em milhares de Reais, exceto quando indicado de outra forma)**

**Office & IT supplies;**

Segmento composto de periféricos de informática, materiais de escritório e equipamentos de internet e de segurança, preponderantemente comercializados no pequeno varejo e junto a fornecedores de serviços de internet e instaladores.

**Home products;**

Segmento formado por Eletroportáteis, produtos da linha Áudio e Vídeo e produtos de Health Care, amplamente comercializados nas grandes lojas de varejo e em redes de drogaria.

**Kids & Sports.**

Composto de Puericultura leve e pesada, equipamentos de ginástica, brinquedos e produtos para Pets, normalmente comercializados no varejo especializado.

A Companhia realiza operações preponderantemente no Brasil, menos de 1% das suas vendas são exportação e não existem clientes que representem mais de 10% da receita de cada segmento.

Consolidado					
	Mobile Devices	Office & IT supplies	Home electric products	Kids & Sports	Total
31.12.2023					
Receita operacional líquida	955.731	1.110.142	958.825	474.331	3.499.079
Lucro bruto	(445.000)	214.219	244.723	177.857	190.998

Consolidado					
	Mobile Devices	Office & IT supplies	Home electric products	Kids & Sports	Total
31.12.2022					
Receita operacional líquida	1.395.444	1.314.356	1.228.953	444.856	4.383.645
Lucro bruto	444.067	220.174	322.705	150.936	1.137.882

A seguir as informações dos ativos e passivos que são analisadas pelos principais gestores de cada negócio e reportadas ao principal gestor das operações, para tomar decisões.

Consolidado					
	Mobile Devices	Office & IT supplies	Home electric products	Kids & Sports	Total
31.12.2023					
Ativos	422.244	520.237	421.930	156.976	1.521.437
Passivos	119.852	158.625	91.613	33.020	403.113

Consolidado					
	Mobile Devices	Office & IT supplies	Home electric products	Kids & Sports	Total
31.12.2022					
Ativos	989.669	858.007	578.129	224.416	2.660.281
Passivos	325.980	649.513	244.254	55.587	1.275.334

PPR CENTURA MUNICIPAL DE BACABAL - MA  
 Fls. nº 098  
 F. de nº 030201/2023  
 Rubrica: CA

MULTILASER INDUSTRIAL S.A.

Notas explicativas da Administração às demonstrações contábeis individuais e consolidadas

Exercícios findos em 31 de dezembro de 2023 e 2022

(Em milhares de Reais, exceto quando indicado de outra forma)

32. Informações adicionais às demonstrações dos fluxos de caixa

O quadro a seguir demonstra as alterações dos passivos provenientes das atividades de financiamento, decorrentes dos fluxos de caixa e de não caixa, conforme determina a NBC TG 03/R3 (Deliberação CVM 641/10) - Demonstração dos Fluxos de Caixa.

Descrição	Controladora			Saldo em 31/12/2023
	Saldo em 31/12/2022	Movimento não Caixa	Efeito líquido no fluxo de caixa nas atividades de financiamento	
Empréstimos e financiamentos	1.116.158	(353)	(295.573)	820.232
Dividendos e juros sobre capital próprio	-	-	-	-
Passivos de arrendamento	36.131	17.360	(16.217)	37.274
Reservas de capital e ações em tesouraria	-	(366)	-	(366)
	<b>1.152.289</b>	<b>16.641</b>	<b>(311.790)</b>	<b>857.140</b>

Descrição	Consolidado			Saldo em 31/12/2023
	Saldo em 31/12/2022	Movimento não Caixa	Efeito líquido no fluxo de caixa nas atividades de financiamento	
Empréstimos e financiamentos	1.210.001	(2.231)	(387.538)	820.232
Dividendos e juros sobre capital próprio	-	-	-	-
Passivos de arrendamento	39.780	28.479	(17.647)	50.612
Reservas de capital e ações em tesouraria	-	(366)	-	(366)
	<b>1.249.781</b>	<b>25.892</b>	<b>(405.185)</b>	<b>870.478</b>

Descrição	Controladora			Saldo em 31/12/2022
	Saldo em 31/12/2021	Movimento não Caixa	Efeito líquido no fluxo de caixa nas atividades de financiamento	
Empréstimos e financiamentos	997.313	(9.149)	127.994	1.116.158
Dividendos e juros sobre capital próprio	54.929	45.071	(100.000)	-
Passivos de arrendamento	9.851	37.700	(11.420)	36.131
	<b>1.062.093</b>	<b>73.622</b>	<b>16.574</b>	<b>1.152.289</b>

Descrição	Consolidado			Saldo em 31/12/2022
	Saldo em 31/12/2021	Movimento não Caixa	Efeito líquido no fluxo de caixa nas atividades de financiamento	
Empréstimos e financiamentos	997.313	(4.558)	217.246	1.210.001
Dividendos e juros sobre capital próprio	54.929	45.071	(100.000)	-
Passivos de arrendamento	16.713	39.686	(16.619)	39.780
	<b>1.068.955</b>	<b>80.199</b>	<b>100.627</b>	<b>1.249.781</b>

MULTILASER INDUSTRIAL S.A.

Notas explicativas da Administração às demonstrações contábeis individuais e consolidadas

Exercícios findos em 31 de dezembro de 2023 e 2022

(Em milhares de Reais, exceto quando indicado de outra forma)

33. Eventos subsequentes

- (i) Em 15 de dezembro de 2023 o Plenário aprovou a Medida Provisória (MP) 1185/23, que foi convertida em lei pela Lei Ordinária 14.789/23 que dispõe sobre o crédito fiscal decorrente de subvenção para implantação ou expansão de empreendimento econômico. Até 31 de dezembro de 2023 as subvenções recebidas pelas empresas, independentemente de sua natureza (custeio ou investimento) não eram objeto de tributação, ou seja, não incorporavam a base de cálculo dos impostos federais.

A partir de 01 de janeiro de 2024 o benefício foi excluído para os contribuintes que recebem subvenção para pagar despesas do dia a dia (custeio). Para os que utilizam o benefício para construir ou ampliar uma fábrica (investimento) será concedido um crédito tributário equivalente à aplicação da alíquota de IRPJ sobre as subvenções recebidas, ou seja, o imposto precisará ser pago e compensado posteriormente com outros tributos da empresa. Haverá também a possibilidade de, após o investimento ser finalizado, pleitear-se a restituição dos valores em dinheiro.

Em sua avaliação, a Companhia não identificou impactos relevantes em sua operação, por já possuem proteção jurídica (mandado de segurança) contra a tributação advinda da Lei 14.789/2014

- (ii) Em 02 de janeiro de 2024, a Sra. Juliane Lopes Chitolina Goulart renunciou ao seu cargo de Diretora de Relações com Investidores, por razões pessoais. A partir da presente data, o Sr. Eder da Silva Grande, Diretor Financeiro da Companhia, assumiu de maneira Interina o cargo de Diretor de Relações com Investidores, em acúmulo ao seu atual cargo. Assim, a Diretoria da Companhia passou a ser composta pelos seguintes membros:

DIRETORIA	
Alexandre Ostrowiec	Diretor Presidente
André Parozer	Diretor de Produtos
Eder da Silva Grande	Diretor Financeiro e Diretor Interino de Relações com Investidores

- (iii) Em 09 de fevereiro de 2024 em atendimento ao disposto na Resolução CVM nº 44/2021 e no Artigo 26 do Regulamento do Novo Mercado, houve alterações na composição do Conselho de Administração, da Diretoria e do Comitê de Auditoria:

- (a) O Sr. Edward James Feder foi nomeado para os cargos de Presidente independente do Conselho de Administração, para servir até a próxima Assembleia Geral da Companhia (preenchendo assim o cargo vago desde dezembro de 2023) e de membro do Comitê de Auditoria Estatutário, para um mandato unificado ao dos demais membros;

- (b) O Sr. Flavio Bongiovanni Ferreira Lima foi eleito para o cargo de Diretor de Relações com Investidores, para mandato unificado ao dos demais membros da Diretoria. Assim, o Sr. Eder da Silva Grande, que ocupou o cargo interinamente, voltou a exercer exclusivamente o cargo de Diretor Financeiro.

Rubrica:

F.n.º 030901/2025

Rubrica:

CP

Rubrica:

299

PROFETURA MUNICIPAL DE BACABAL - PI

**MULTILASER INDUSTRIAL S.A.**

Notas explicativas da Administração às demonstrações contábeis individuais e consolidadas  
Exercícios findos em 31 de dezembro de 2023 e 2022  
(Em milhares de Reais, exceto quando indicado de outra forma)

Sendo assim, a partir desta data, o Conselho de Administração, o Comitê de Auditoria Estatutário e a Diretoria da Companhia, passou a ser composto pelos seguintes membros:

CONSELHO DE ADMINISTRAÇÃO	
Edward James Feder	Presidente (Independente)
Tomás Henrique Fuchs	Vice-Presidente (Independente)
Carlos Eduardo Altona	Membro (Independente)
Alexandre Ostrowiecki	Membro
Moacir Marques de Oliveira	Membro

COMITÊ DE AUDITORIA	
Marcos Edson Pinto Rodrigues	Coordenador e Membro Qualificado
Olavo Fortes Campos Rodrigues Junior	Membro
Edward James Feder	Membro (Conselheiro Independente)

DIRETORIA	
Alexandre Ostrowiecki	Diretor Presidente
André Porogor	Diretor de Produtos
Edor da Silva Grande	Diretor Financeiro
Flavio Bongiovanni Ferreira Lima	Diretor de Relações com Investidores

**DATA MERCANTIL**




**MULTILASER INDUSTRIAL S.A.**  
CNPJ nº 33.712.331/2001-02

Relatório de Administração 2023

Índice	2023	2022	2021	2020	2019
Receita Líquida	127,3	122,3	119,1	114,3	108,3
Lucro Líquido	10,8	10,2	9,8	9,4	8,9
EBITDA	15,2	14,8	14,4	14,0	13,6

Em 2023, a Companhia apresentou resultados positivos, com crescimento de 4,1% na receita líquida em relação a 2022. O lucro líquido também apresentou crescimento de 6,9% em relação ao mesmo período de 2022. O EBITDA cresceu 2,8% em relação a 2022. A Companhia manteve sua estratégia de crescimento sustentável e foco em inovação, com investimentos em pesquisa e desenvolvimento e expansão geográfica. O balanço patrimonial permaneceu sólido, com recursos próprios suficientes para suportar o crescimento da Companhia. A gestão financeira continuou eficiente, com controle de custos e otimização de recursos. A Companhia mantém sua política de distribuição de dividendos, visando proporcionar retorno aos acionistas. O Conselho de Administração e a Diretoria continuam comprometidos com a transparência e a ética nos negócios, visando a sustentabilidade e o crescimento de longo prazo da Companhia.

Índice	2023	2022	2021	2020	2019
Receita Líquida	127,3	122,3	119,1	114,3	108,3
Lucro Líquido	10,8	10,2	9,8	9,4	8,9
EBITDA	15,2	14,8	14,4	14,0	13,6



Índice	2023	2022	2021	2020	2019
Receita Líquida	127,3	122,3	119,1	114,3	108,3
Lucro Líquido	10,8	10,2	9,8	9,4	8,9
EBITDA	15,2	14,8	14,4	14,0	13,6

**DÍVIDA LÍQUIDA E ALAVANCAGEM**

**ABERTURA POR MODALIDADE E CUSTO**

ICP Brasil  
Acesse a página de Publicações Legais em seu e-Jornal Data Mercantil, clicando o código de barras ou o QR Code, ou acesse o link [www.datamercantil.com.br/publicidade\\_legal](http://www.datamercantil.com.br/publicidade_legal)

F.F. FERREIRA MUNICIPAL DE BACABAL - 114  
 FLS. nº 300  
 Rubrica: 00000000

**VENDEZ POR CANAL 47213**

**Evolução das Vendas por Canal!**

Canal	47213	47214	47215
Canal 1	100%	100%	100%
Canal 2	0%	0%	0%
Canal 3	0%	0%	0%

**Abertura das Vendas por Canal**

Canal	Porcentagem
Canal 1	100%
Canal 2	0%
Canal 3	0%

**Abertura por Família e Canal!**

Família	Canal	Valor
47213	Canal 1	100%
	Canal 2	0%
	Canal 3	0%
47214	Canal 1	100%
	Canal 2	0%
	Canal 3	0%
47215	Canal 1	100%
	Canal 2	0%
	Canal 3	0%

**Abertura por Família e Canal!**

Família	Canal	Valor
47213	Canal 1	100%
	Canal 2	0%
	Canal 3	0%
47214	Canal 1	100%
	Canal 2	0%
	Canal 3	0%
47215	Canal 1	100%
	Canal 2	0%
	Canal 3	0%

**Abertura das Vendas por Canal**

Canal	Porcentagem
Canal 1	100%
Canal 2	0%
Canal 3	0%

**Abertura por Família e Canal!**

Família	Canal	Valor
47213	Canal 1	100%
	Canal 2	0%
	Canal 3	0%
47214	Canal 1	100%
	Canal 2	0%
	Canal 3	0%
47215	Canal 1	100%
	Canal 2	0%
	Canal 3	0%

1ª TERCEIRA MUNICIPAL DE BACABAL - PA  
Folha nº 301  
Rúbrica: 04  
F. nº 030101/2025

ICP Brasil  
Acesse a página de Publicações Legais no site do  
Jornal Data Mercantil, apontando o câmara  
do seu celular no QR Code, ou acesse o link  
www.datamercantil.com.br/publicidade\_legal

ICP Brasil  
Acesse a página de Publicações Legais no site do  
Jornal Data Mercantil, apontando o câmara  
do seu celular no QR Code, ou acesse o link  
www.datamercantil.com.br/publicidade\_legal

Table with multiple columns containing financial data, including 'Balancete de Abertura', 'Balancete de Fim de Exercício', and 'Balancete de Fim de Exercício - Continuação'. Includes various sub-sections like 'Ativo', 'Passivo', and 'Resultado'. Includes a QR code and ICP Brasil logo at the bottom.

Table with multiple columns containing financial data, including 'Balancete de Abertura', 'Balancete de Fim de Exercício', and 'Balancete de Fim de Exercício - Continuação'. Includes various sub-sections like 'Ativo', 'Passivo', and 'Resultado'. Includes a QR code and ICP Brasil logo at the bottom.


FEITURAMUNICIPAL DE BACBAL - PA
Fis. nº 30000 2005
Rubrica

Main table on page 35 containing various financial and legal data, including sections for 'Ativo', 'Passivo', and 'Resumo'. Includes a QR code at the bottom.


Main table on page 36 containing various financial and legal data, including sections for 'Ativo', 'Passivo', and 'Resumo'. Includes a QR code at the bottom.

FTFETURA MUNICIPAL DE BACABAL - PA
RFB nº 080901/2025
Rubrica: 04

EMPRESA	REGISTRO	CNPJ	NOME	ENDEREÇO	CAPITAL	DATA
ALFAZAR, S.A.	08.118.920/0001-00	08.118.920/0001-00	ALFAZAR, S.A.	RUA ALFAZAR, 1000 - JARDIM ALFAZAR - SÃO PAULO - SP	R\$ 1.000.000,00	15/03/2024
ALFAZAR, S.A.	08.118.920/0001-00	08.118.920/0001-00	ALFAZAR, S.A.	RUA ALFAZAR, 1000 - JARDIM ALFAZAR - SÃO PAULO - SP	R\$ 1.000.000,00	15/03/2024
ALFAZAR, S.A.	08.118.920/0001-00	08.118.920/0001-00	ALFAZAR, S.A.	RUA ALFAZAR, 1000 - JARDIM ALFAZAR - SÃO PAULO - SP	R\$ 1.000.000,00	15/03/2024
ALFAZAR, S.A.	08.118.920/0001-00	08.118.920/0001-00	ALFAZAR, S.A.	RUA ALFAZAR, 1000 - JARDIM ALFAZAR - SÃO PAULO - SP	R\$ 1.000.000,00	15/03/2024



EMPRESA	REGISTRO	CNPJ	NOME	ENDEREÇO	CAPITAL	DATA
ALFAZAR, S.A.	08.118.920/0001-00	08.118.920/0001-00	ALFAZAR, S.A.	RUA ALFAZAR, 1000 - JARDIM ALFAZAR - SÃO PAULO - SP	R\$ 1.000.000,00	15/03/2024
ALFAZAR, S.A.	08.118.920/0001-00	08.118.920/0001-00	ALFAZAR, S.A.	RUA ALFAZAR, 1000 - JARDIM ALFAZAR - SÃO PAULO - SP	R\$ 1.000.000,00	15/03/2024
ALFAZAR, S.A.	08.118.920/0001-00	08.118.920/0001-00	ALFAZAR, S.A.	RUA ALFAZAR, 1000 - JARDIM ALFAZAR - SÃO PAULO - SP	R\$ 1.000.000,00	15/03/2024
ALFAZAR, S.A.	08.118.920/0001-00	08.118.920/0001-00	ALFAZAR, S.A.	RUA ALFAZAR, 1000 - JARDIM ALFAZAR - SÃO PAULO - SP	R\$ 1.000.000,00	15/03/2024



PREFEITURA MUNICIPAL DE BACABAL - MA  
 Fís. nº 304  
 F.J.C. nº 030901/2025  
 Rubrica: *[Handwritten Signature]*

INFORMAÇÕES GERAIS
Nome: EDUARDO FERREIRA BELELAS DOS SANTOS
CPF: 023.109.986.852
Endereço: Rua Santa Cruz, 157 - Vila Santa Cruz, São Paulo, SP

INFORMAÇÕES GERAIS (cont.)
Data de Nascimento: 15/07/1977
Estado Civil: Casado
Profissão: Empresário

INFORMAÇÕES GERAIS (cont.)
Data de Registro: 28/03/2024
Tipo de Registro: Edição Digital

INFORMAÇÕES GERAIS (cont.)
Assinatura Digital: [Assinatura]
Assinatura Física: [Assinatura]



Este documento assinado e certificado digitalmente. Confira no site do ICP Brasil ou pelo aplicativo ICP Brasil.

ICP Brasil
Acesse o sistema de Publicações Legais no site do ICP Brasil ou pelo aplicativo ICP Brasil.
www.datamercantil.com.br/validade.html



BALANÇO PATRIMONIAL - Coeficientes de análise do exercício (índice)

Table with columns: Coeficiente, Fórmula, Valor (R\$'000), Resultado. Rows include: Índice de Liquidez Geral (1.09), Índice de Liquidez Corrente (2.08), Índice de Liquidez Seca (1.27), Índice de Liquidez Imediata (0.51), Índice de Solvência Geral (2.29), Capital Circulante Líquido (1.768.520), Índice de Capital de Terceiros (0.77), Índice de Endividamento Geral (0.84), Grau de Endividamento (0.84), Rentabilidade de Patrimônio Líquido (0.26), Índice de Imobilização de Patrimônio Líquido (0.70), Fator de Isovalência (4.88).

EDUARDO FERREIRA BELELAS DOS SANTOS:32309986852
Assinado de forma digital por EDUARDO FERREIRA BELELAS DOS SANTOS:32309986852

TIAGO GRIEBELER SANDI:07441243955
Assinado digitalmente por TIAGO GRIEBELER SANDI:07441243955

Edição Digital
Contador - CPF: 157314472/0-3

FEITURAMUNICIPAL DE BACABAL - PI
Fis. nº 305
F. nº nº 02001/2025
Pública: CR

MINISTÉRIO DA FAZENDA  
SECRETARIA DA RECEITA FEDERAL DO BRASIL  
SISTEMA PÚBLICO DE ESCRITURAÇÃO DIGITAL - Sped Versão: 10.3.3

RECIBO DE ENTREGA DE ESCRITURAÇÃO CONTÁBIL DIGITAL

IDENTIFICAÇÃO DO TITULAR DA ESCRITURAÇÃO

NIRE 35300415531	CNPJ 59.717.553/0001-02
NOME EMPRESARIAL GRUPO MULTI S A	

IDENTIFICAÇÃO DA ESCRITURAÇÃO

FORMA DA ESCRITURAÇÃO CONTÁBIL Livro Diário (Completo - sem escrituração Auxiliar)	PERÍODO DA ESCRITURAÇÃO 01/12/2024 a 31/12/2024
NATUREZA DO LIVRO Diário Geral	NÚMERO DO LIVRO 57
IDENTIFICAÇÃO DO ARQUIVO (HASH) B7.27.02.0A.ED.C6.F1.B9.70.31.4C.2C.4B.79.9F.32.DE.EC.7B.67	
ARQUIVOS SUBSTITUÍDOS (HASH)	

ESTE LIVRO FOI ASSINADO COM OS SEGUINTE CERTIFICADOS DIGITAIS:

QUALIFICAÇÃO DO SIGNATARIO	CPF/CNPJ	NOME	Nº SÉRIE DO CERTIFICADO	VALIDADE	RESPONSÁVEL LEGAL
Contador	32309986852	EDUARDO FERREIRA BELELAS DOS SANTOS-32309986852	497222012869483960 506670	24/06/2025 a 24/06/2026	Não
Pessoa Jurídica (e-CNPJ ou e-PJ)	59717553000102	GRUPO MULTI S A-59717553000102	671178270799930888 604711660460717603 579657556941	13/05/2025 a 13/05/2028	Sim
Contador/Contabilista Responsável Pelo Termo de Verificação para Fins de Substituição da ECD	32309986852	EDUARDO FERREIRA BELELAS DOS SANTOS-32309986852	497222012869483960 506670	24/06/2025 a 24/06/2026	

NÚMERO DO RECIBO:

B7.27.02.0A.ED.C6.F1.B9.70.31.4C.2C.  
4B.79.9F.32.DE.EC.7B.67-4

Escrituração recebida via Internet  
pelo Agente Receptor SERPRO  
em 30/06/2025 às 11:16:59

67.98.29.D5.D1.97.F7.B1  
E4.40.F2.86.9C.5A.7D.1F

Considera-se autenticado o livro contábil a que se refere este recibo, dispensando-se a autenticação do que trata o art. 39 da Lei nº 8.934/1994. Este recibo comprova a autenticação.

BASE LEGAL: Decreto nº 1.800/1998, com a alteração do Decreto nº 8.683/2016, e arts. 39, 39-A, 39-B da Lei nº 8.934/1994 com a alteração da Lei Complementar nº 1247/2014.

TERMOS DE ABERTURA E ENCERRAMENTO

Entidade: GRUPO MULTI S A  
Período da Escrituração: 01/12/2024 a 31/12/2024 CNPJ: 59.717.553/0001-02  
Número de Ordem do Livro: 57

TERMO DE ABERTURA

Nome Empresarial: GRUPO MULTI S A  
NIRE: 35300415531  
CNPJ: 59.717.553/0001-02  
Número de Ordem: 57  
Natureza do Livro: Diário Geral  
Município: SÃO PAULO  
Data do arquivamento dos atos constitutivos: 03/11/2011  
Data de arquivamento do ato de conversão de sociedade simples em sociedade empresária

Data de encerramento do exercício social: 31/12/2024  
Quantidade total de linhas do arquivo digital: 7469845

TERMO DE ENCERRAMENTO

Nome Empresarial: GRUPO MULTI S A  
Natureza do Livro: Diário Geral  
Número de ordem: 57  
Quantidade total de linhas do arquivo digital: 7469845  
Data de início: 01/12/2024  
Data de término: 31/12/2024

Este documento é parte integrante da escrituração cuja autenticação se comprova pelo recibo de número B7.27.02.0A.ED.C6.F1.B9.70.31.4C.2C.4B.79.9F.32.DE.EC.7B.67-4, nos termos do Decreto nº 8.683/2016.

Este relatório foi gerado pelo Sistema Público de Escrituração Digital - Sped

Versão 10.3.3 do Visualizador

Página 1 de 1

Fls. nº 306  
Rúbrica: [Assinatura]  
Fls. nº 0892018025

ESCRITURA MUNICIPAL DE BACABAL - P/A

DEMONSTRAÇÃO DE RESULTADO DO EXERCÍCIO



Entidade: GRUPO MULTI S.A.  
 Período da Escrituração: 01/12/2024 a 31/12/2024 CNPJ: 59.717.553/0001-02  
 Número de Ordem do Livro: 57  
 Período Selecionado: 01 de janeiro de 2024 a 31 de dezembro de 2024

Descrição	Nota	Saldo anterior	Saldo atual
(+) Resultado do Exercício		R\$ (836 178 056,10)	R\$ (321 203 698,77)
RECEITA OPERACIONAL		R\$ 3 340 110 757,56	R\$ 3 424 517 427,22
RECEITA OPERACIONAL BRUTA DE VENDAS		R\$ 4 798 092 821,69	R\$ 4 502 353 060,65
RECEITA OPERACIONAL BRUTA DE VENDAS		R\$ 4 798 092 821,69	R\$ 4 502 353 060,65
(-) DEDUÇÕES DE VENDAS		R\$ (1 077 982 064,13)	R\$ (1 077 982 064,13)
(-) DEDUÇÕES DE VENDAS		R\$ (1 077 982 064,13)	R\$ (1 077 982 064,13)
(-) Custo dos produtos vendidos		R\$ (3 223 598 167,62)	R\$ (2 978 610 404,99)
(-) Custo dos produtos vendidos		R\$ (3 223 598 167,62)	R\$ (2 978 610 404,99)
(-) Custo dos produtos vendidos		R\$ (3 223 598 167,62)	R\$ (2 978 610 404,99)
(-) (DESPESAS)RECEITAS OPERACIONAIS		R\$ (959 352 287,40)	R\$ (706 770 237,31)
(-) (DESPESAS)RECEITAS OPERACIONAIS		R\$ (959 352 287,40)	R\$ (706 770 237,31)
(-) Administrativas e gerais		R\$ (116 581 881,59)	R\$ (103 127 907,39)
(-) Com vendas		R\$ (811 849 248,48)	R\$ (738 850 040,72)
(-) Resultado financeiro líquido		R\$ (126 244 697,05)	R\$ (175 667 604,50)
Resultado de equivalência Patrimonial		R\$ (124 818 688,26)	R\$ 77 144 067,81
Outras receitas operacionais		R\$ 336 241 264,60	R\$ 284 637 122,68
(-) Outras despesas operacionais		R\$ (115 899 038,62)	R\$ (50 905 875,19)
(-) IMPOSTO DE RENDA E CONTRIBUIÇÃO SOCIAL		R\$ 6 681 641,36	R\$ (60 340 483,69)
(-) IMPOSTO DE RENDA E CONTRIBUIÇÃO SOCIAL		R\$ 6 681 641,36	R\$ (60 340 483,69)
(-) IMPOSTO DE RENDA E CONTRIBUIÇÃO SOCIAL		R\$ 6 681 641,36	R\$ (60 340 483,69)

BALANÇO PATRIMONIAL



Entidade: GRUPO MULTI S.A.  
 Período da Escrituração: 01/12/2024 a 31/12/2024 CNPJ: 59.717.553/0001-02  
 Número de Ordem do Livro: 57  
 Período Selecionado: 01 de janeiro de 2024 a 31 de dezembro de 2024

Descrição	Nota	Saldo Inicial	Saldo Final
ATIVO		R\$ 5.702.033.931,53	R\$ 5.479.711.089,01
Ativo Circulante		R\$ 3.437.445.434,41	R\$ 3.018.081.699,02
Disponível		R\$ 843.288.977,59	R\$ 607.473.842,25
Bancos		R\$ 5.927.827,10	R\$ 18.116.432,36
Aplicações Financeiras		R\$ 837.359.150,49	R\$ 589.357.409,89
Clientes		R\$ 875.337.584,92	R\$ 1.028.961.382,60
Contas a receber terceiros		R\$ 872.154.841,67	R\$ 921.601.255,90
Cliente Grupo		R\$ 3.182.743,25	R\$ 105.160.126,70
Partes relacionadas-Contacorrente		R\$ 22.127.975,71	R\$ (0,00)
Partes relacionadas Intercompany		R\$ 22.127.975,71	R\$ (0,00)
Estoques		R\$ 1.337.326.258,28	R\$ 1.138.542.582,68
Aciantamentos a Fornecedores		R\$ 8.860.630,79	R\$ 4.022.695,30
Importação em andamento		R\$ 144.870.828,31	R\$ 190.065.643,14
Produtos Acabados		R\$ 1.063.715.905,20	R\$ 687.009.812,07
Máquina Prima Embalagens		R\$ 371.404.700,76	R\$ 347.762.400,05
(-) (-)Pontas Estimadas nos Estoques		R\$ (220.705.701,75)	R\$ (81.375.188,64)
(-) (-)Ajusto ao Valor Presente dos Estoques		R\$ (0,00)	R\$ (8.942.789,26)
(-) Demais estoques e Custos		R\$ (30.819.483,03)	R\$ (0,00)
(-) Instrumentos financeiros derivativos		R\$ (0,00)	R\$ 30.764.839,13
(-) Derivativos-SWAP		R\$ (0,00)	R\$ 30.764.839,13
Tributos a Recuperar		R\$ 350.222.676,52	R\$ 198.672.905,17
ICMS a recuperar		R\$ 28.472.241,92	R\$ 11.650.459,99
IPI a recuperar		R\$ 22.810.061,00	R\$ 48.329.873,76
Tributos Federais a Recuperar		R\$ 298.940.373,60	R\$ 138.692.571,42
Despesas Antecipadas		R\$ 6.945.833,46	R\$ 15.848.367,21
Seguros e Outros Gastos a apropriar		R\$ 6.945.833,46	R\$ 15.848.367,21
Outros Ativos Circulantes		R\$ 2.198.087,93	R\$ (0,00)
Outros Ativos CP		R\$ 2.198.087,93	R\$ (0,00)
Ativo Não Circulante		R\$ 2.264.588.497,12	R\$ 2.461.649.189,99
Realizável a Longo Prazo		R\$ 756.059.447,91	R\$ 991.380.180,65
Clientes L.P		R\$ 72.050.989,18	R\$ 104.173.683,88
(-) Instrumentos financeiros derivativos		R\$ (0,00)	R\$ 24.531.398,02
Depósitos judiciais		R\$ 39.757.096,12	R\$ 30.151.710,29
Tributos a receber		R\$ 148.056.573,39	R\$ 87.670.303,85

Publicar: [assinatura]  
 Fm. nº 08701/2025  
 307  
 F-77-ENTRAMUNICIPAL DE BICABAL-PA  
 Fm. nº [assinatura]

## BALANÇO PATRIMONIAL



Entidade: GRUPO MULTI S.A  
 Período da Escrituração: 01/12/2024 a 31/12/2024 CNPJ: 59.717.553/0001-02  
 Número de Ordem do Livro: 57  
 Período Selecionado: 01 de janeiro de 2024 a 31 de dezembro de 2024

Descrição	Nota	Saldo Inicial	Saldo Final
Outros Ativos		R\$ 114.326.431,06	R\$ 127.742.160,94
Impostos a recuperar LP		R\$ 381.888.358,16	R\$ 617.110.943,67
Investimentos em controladas e coligadas		R\$ 1.187.827.777,44	R\$ 1.179.480.311,25
Investimentos em controladas		R\$ 1.187.827.777,44	R\$ 1.179.480.311,25
Imobilizado		R\$ 242.849.740,44	R\$ 238.047.123,27
Termos		R\$ 59.036.457,89	R\$ 61.043.661,74
Edificações e Benfeitorias		R\$ 88.573.951,42	R\$ 85.415.746,77
Móveis e Utensílios		R\$ 2.754.548,64	R\$ 2.605.566,05
Máquinas, Equipamentos e Instrumentos		R\$ 92.484.772,69	R\$ 88.982.140,71
Intangível		R\$ 37.828.233,70	R\$ 36.224.868,82
Marcas e Patentes		R\$ 7.753.738,34	R\$ 5.775.185,56
Softwares		R\$ 2.755.850,36	R\$ 3.221.424,18
Água, Maré Vazia e Outros Intangíveis		R\$ 27.116.645,00	R\$ 27.228.260,10
Propriedades para investimentos		R\$ 5.019.829,52	R\$ 5.019.829,52
Imóveis comerciais		R\$ 5.019.829,52	R\$ 5.019.829,52
Ativos de direitos de uso		R\$ 35.205.468,11	R\$ 11.496.875,48
Ativos de Direitos de Uso Arrendamentos		R\$ 35.205.468,11	R\$ 11.496.875,48
PASSIVO		R\$ 5.702.033.931,53	R\$ 5.479.711.089,01
CIRCULANTE		R\$ 1.648.916.950,05	R\$ 1.961.999.925,40
Fornecedores		R\$ 1.030.822.315,97	R\$ 1.513.879.169,81
Fornecedores-Terceiros		R\$ 377.937.120,55	R\$ 633.820.410,53
Fornecedores do Grupo		R\$ 652.885.195,42	R\$ 880.058.759,28
Provisão com arrendamento mercantil		R\$ 11.404.887,68	R\$ 3.342.300,15
Passivo de Direitos de Uso Arrendamentos		R\$ 11.404.887,68	R\$ 3.342.300,15
Empréstimos e financiamentos Circulante		R\$ 357.645.019,45	R\$ 225.820.061,32
Empréstimos e financiamentos CP		R\$ 357.645.019,45	R\$ 225.820.061,32
Obrigações Tributárias Circulante		R\$ 56.421.444,68	R\$ 68.783.190,15
Obrigações Tributárias CP		R\$ 56.421.444,68	R\$ 68.783.190,15
Obrigações fiscais, trabalhistas e sociais		R\$ 29.523.785,19	R\$ 31.608.399,84
Salários e encargos sociais		R\$ 9.249.359,14	R\$ 7.634.159,27
Fórnas, 13º salário, Rescisão e encargos a pagar		R\$ 20.274.416,05	R\$ 23.974.240,57
Partes relacionadas-Conta corrente		R\$ 18.068.202,04	R\$ 18.857.635,54
Conta Corrente Grupo		R\$ 18.068.202,04	R\$ 18.857.635,54
Obrigações com garantia		R\$ 42.729.930,93	R\$ 34.121.694,55

Este relatório foi gerado pelo Sistema Público de Escrituração Digital - Sped

Versão 10.3.3 do Visualizador

Página 2 de 3

## BALANÇO PATRIMONIAL



Entidade: GRUPO MULTI S.A  
 Período da Escrituração: 01/12/2024 a 31/12/2024 CNPJ: 59.717.553/0001-02  
 Número de Ordem do Livro: 57  
 Período Selecionado: 01 de janeiro de 2024 a 31 de dezembro de 2024

Descrição	Nota	Saldo Inicial	Saldo Final
Garantias		R\$ 42.729.930,93	R\$ 34.121.694,55
Adiantamento de clientes		R\$ 39.189.645,84	R\$ 29.308.088,11
Passivo de Contratos com Clientes		R\$ 39.189.645,84	R\$ 29.308.088,11
Instrumentos financeiros derivativos		R\$ 37.983.811,55	R\$ 0,00
Derivativos SWAP		R\$ 37.983.811,55	R\$ 0,00
Outros passivos circulantes		R\$ 25.129.906,52	R\$ 36.279.385,93
Outras contas a pagar CP		R\$ 25.129.906,52	R\$ 36.279.385,93
Passivo Não Circulante		R\$ 836.086.491,83	R\$ 625.966.587,49
Provisão com arrendamento mercantil		R\$ 25.869.274,14	R\$ 8.734.594,68
Passivos Arrendamentos a Pagar		R\$ 25.869.274,14	R\$ 8.734.594,68
Empréstimos e financiamentos Não circulante		R\$ 462.587.088,24	R\$ 421.983.312,81
Empréstimos e financiamentos LP		R\$ 462.587.088,24	R\$ 421.983.312,81
Obrigações tributárias Não circulante		R\$ 136.312.830,58	R\$ 154.779.900,27
Obrigações tributárias LP		R\$ 136.312.830,58	R\$ 154.779.900,27
Obrigações fiscais, trabalhistas e sociais Não Circulante		R\$ 37.035.155,81	R\$ 18.628.112,06
Obrigações fiscais, trabalhistas e sociais LP		R\$ 37.035.155,81	R\$ 18.628.112,06
Provisão para riscos processuais, cíveis e tributárias		R\$ 132.099.313,33	R\$ 12.611.021,11
Contingências		R\$ 132.099.313,33	R\$ 12.611.021,11
Instrumentos financeiros derivativos Não Circulante		R\$ 34.407.859,08	R\$ 0,00
Derivativos SWAP LP		R\$ 34.407.859,08	R\$ 0,00
Provisão para perda de investimentos		R\$ 7.774.960,65	R\$ 9.229.646,56
Provisão para perda de investimentos		R\$ 7.774.960,65	R\$ 9.229.646,56
Patrimônio Líquido		R\$ 3.217.030.489,65	R\$ 2.891.744.576,12
ATRIBUÍDO A PART. DOSACIONISTAS/CONT		R\$ 3.217.030.489,65	R\$ 2.891.744.576,12
Capital social		R\$ 1.713.377.678,90	R\$ 1.713.377.678,90
Gastos, Ágios e Conversões		R\$ 2.330.006.722,47	R\$ 2.338.720.168,71
(-) Lucros/(prejuízos) acumulados		R\$ (836.178.056,10)	R\$ (1.157.411.436,87)
Ações em Tesouraria		R\$ 9.824.144,38	R\$ (941.834,62)

Este relatório foi gerado pelo Sistema Público de Escrituração Digital - Sped

Versão 10.3.3 do Visualizador

Página 3 de 3

 Rubrica:   
 F. n.º 02222/2025  
 308

P.ª TERTURA MUNICIPAL DE BACABAL - P.ª



BALANÇO PATRIMONIAL - Coeficientes de análise do exercício (Índice)

COEFICIENTES DE ANÁLISES EM 31/12/2024

Table with 4 columns: Coeficiente, Fórmula, Valor, Resultado. Rows include Índice de Liquidez Geral, Índice de Liquidez Corrente, Índice de Liquidez Seca, Índice de Liquidez Imediata, Índice de Solvência Geral, Capital Circulante Líquido, Índice de Endividamento Geral, Grau de Endividamento, Rentabilidade do Patrimônio Líquido, Índice de Imobilização do Patrimônio Líquido, and Fator de Isolância.

Documento assinado digitalmente EDUARDO FERREIRA BELAS DOS SANTOS Data: 01/07/2025 19:47:36 -8700 Versão: 1.0.0.0

Eduard Ferreira Belas dos Santos Contador - CRC: 159.316423/D-3

DATA MERCANTIL

grupomulti

GRUPO MULTI S.A. CNPJ nº 27.712.113/0001-62

RESULTADOS DO ATIV E 2024, COLANDO OS GRUPOS DA ESTRATÉGIA

Financial statements including Balance Sheet, Income Statement, and Cash Flow Statement for Grupo Multi S.A. and its subsidiaries. Includes detailed tables for assets, liabilities, and equity, along with explanatory text in Portuguese.

Accesse a página de Publicações Legais no site do Jornal Data Mercantil, acessando o endereço do seu celular no QR Code, ou acesse o link www.datamercantil.com.br/publicidade\_legal



Fls. nº 309 Pº-FUTURA MUNICIPAL DE BACABAL - PA



Table with columns: Descrição, Valor, Valor anterior, Variação. Includes sections for 'Adesão de Família e Cidadania' and 'Adesão de Esportes'.




Table with columns: Descrição, Valor, Valor anterior, Variação. Includes sections for 'Adesão de Esportes' and 'Adesão de Família e Cidadania'.

Table with columns: Descrição, Valor, Valor anterior, Variação. Includes sections for 'Adesão de Esportes' and 'Adesão de Família e Cidadania'.

Table with columns: Descrição, Valor, Valor anterior, Variação. Includes sections for 'Adesão de Esportes' and 'Adesão de Família e Cidadania'.

Table with columns: Descrição, Valor, Valor anterior, Variação. Includes sections for 'Adesão de Esportes' and 'Adesão de Família e Cidadania'.

Table with columns: Descrição, Valor, Valor anterior, Variação. Includes sections for 'Adesão de Esportes' and 'Adesão de Família e Cidadania'.

Table with columns: Descrição, Valor, Valor anterior, Variação. Includes sections for 'Adesão de Esportes' and 'Adesão de Família e Cidadania'.

Ata de reunião de Administração de 2025. Contém informações sobre o funcionamento da administração pública municipal.

ICP Brasil logo and QR code with text: 'Acesse a página de Publicações Legais no site do Jornal Data Mercantil...'

Table with columns: Descrição, Valor, Valor anterior, Variação. Includes sections for 'Adesão de Família e Cidadania' and 'Adesão de Esportes'.

Table with columns: Descrição, Valor, Valor anterior, Variação. Includes sections for 'Adesão de Família e Cidadania' and 'Adesão de Esportes'.

Table with columns: Descrição, Valor, Valor anterior, Variação. Includes sections for 'Adesão de Família e Cidadania' and 'Adesão de Esportes'.

Table with columns: Descrição, Valor, Valor anterior, Variação. Includes sections for 'Adesão de Família e Cidadania' and 'Adesão de Esportes'.

Table with columns: Descrição, Valor, Valor anterior, Variação. Includes sections for 'Adesão de Família e Cidadania' and 'Adesão de Esportes'.

Table with columns: Descrição, Valor, Valor anterior, Variação. Includes sections for 'Adesão de Família e Cidadania' and 'Adesão de Esportes'.

Table with columns: Descrição, Valor, Valor anterior, Variação. Includes sections for 'Adesão de Família e Cidadania' and 'Adesão de Esportes'.

Table with columns: Descrição, Valor, Valor anterior, Variação. Includes sections for 'Adesão de Família e Cidadania' and 'Adesão de Esportes'.

Table with columns: Descrição, Valor, Valor anterior, Variação. Includes sections for 'Adesão de Família e Cidadania' and 'Adesão de Esportes'.

Ata de reunião de Administração de 2025. Contém informações sobre o funcionamento da administração pública municipal.

ICP Brasil logo and QR code with text: 'Acesse a página de Publicações Legais no site do Jornal Data Mercantil...'

Vertical text on the right margin: 'FEBRURA MUNICIPAL DE BACABAL - 2025', 'Folha nº 3/11', 'Publicada em 27/03/2025'.





Table with multiple columns containing financial data, including 'Balancete Anual', 'Demonstração de Resultados', and 'Demonstração do Patrimônio Líquido' for various companies.

QR code and text: 'Acesse a página de Publicações Legais no site do Jornal Data Mercantil, apontando a câmera do seu celular no QR Code, ou acesse o link: www.datamercantil.com.br/publicidade\_legal'

Table with multiple columns containing financial data, including 'Balancete Anual', 'Demonstração de Resultados', and 'Demonstração do Patrimônio Líquido' for various companies.

QR code and text: 'Acesse a página de Publicações Legais no site do Jornal Data Mercantil, apontando a câmera do seu celular no QR Code, ou acesse o link: www.datamercantil.com.br/publicidade\_legal'

Pls. nº 339201/2025  
F. 339 nº 030201/2025  
RUBRICA: 04

FUTURA MUNICIPAL DE BACABAL • 14

# DATA MERCANTIL

PUBLICAÇÕES LEGAIS • 12  
Edição Digital • Ano 5 • São Paulo, 27 de março de 2025

**IMPRESSÃO**  
A publicação desta revista é autorizada pelo Conselho Administrativo de Recursos Fiscais (CARF) em virtude de ter sido considerada uma publicação de interesse público. A publicação desta revista é autorizada pelo Conselho Administrativo de Recursos Fiscais (CARF) em virtude de ter sido considerada uma publicação de interesse público. A publicação desta revista é autorizada pelo Conselho Administrativo de Recursos Fiscais (CARF) em virtude de ter sido considerada uma publicação de interesse público.

**Publique no Data Mercantil!**

A decisão certa em todos os momentos.



Contato: (11) 3361-8833  
Organizadora: [www.datamercantil.com.br](http://www.datamercantil.com.br)

**DATA MERCANTIL** São Paulo

Documento assinado e certificado digitalmente. Conforme MP 2.204-2 de 24/09/2001 Confira no link a autenticidade: [www.datamercantil.com.br/validacao\\_legal](http://www.datamercantil.com.br/validacao_legal)

Design: Avenida O - 08200-004 - AMB - 07764-000 FORTI

# grupoMulti

## RESULTADOS DO 4T24 E 2024: COLHENDO OS FRUTOS DA ESTRATÉGIA

São Paulo, 26 de março de 2025 – O Grupo Multi S.A. (B3: MLAS3) anuncia hoje seus resultados do 4º trimestre e do ano de 2024. As informações contábeis foram preparadas de acordo com as práticas contábeis adotadas no Brasil, que compreendem as normas da Comissão de Valores Mobiliários (CVM), as orientações técnicas e interpretações do Comitê de Pronunciamentos Contábeis (CPC) e estão em conformidade com o padrão internacional de contabilidade IFRS (International Financial Reporting Standards), bem como o Conselho Federal de Contabilidade (CFC).

### Destaques do 4T24 e 2024

	4T24	2024
<b>Receita Líquida</b>	<b>R\$ 962,9 milhões</b> (+10,8% vs. 3T24) +14,5% vs. 4T23	<b>R\$ 3,4 Bilhões</b> superando desafios logísticos, cambiais e a redução do portfólio.
<b>Lucro Bruto</b>	<b>R\$ 227,8 milhões</b> (+11,3% vs. 3T24)	<b>R\$786,3 milhões</b> (+11,1% vs. 2023) Fatores: preço médio mais elevado e maior participação de produtos de alta margem.
<b>Margem Bruta</b>	<b>23,7%</b> (+0,1 p.p. vs. 4T23)	<b>23,2%</b> (+1,7 p.p. vs. 2023)
<b>EBITDA</b>	<b>R\$ 34,7 milhões</b> (+15,7% vs. 4T23)	<b>R\$ 41,4 milhões</b> (+1.050,0% vs. 2023)
<b>Portfólio Continuado (Lucro Bruto)</b>	<b>R\$ 215,5 milhões</b> Margem Bruta: 25,4% (+20,5 p.p. vs. 4T23)	<b>R\$ 765,2 milhões</b> Margem Bruta: 23,3% (+15,2 p.p. vs. 2023). Desempenho consistente ao longo do ano.
<b>Estoques de Produtos em Descontinuação</b>	<b>0,2% do estoque total</b> com taxa de <b>92,8%</b> conversão em 4T24.	<b>Conclusão</b> 25.000 unidades em 22 (+1.000%) com foco em otimização de estoque e redução de custos.
<b>Lucro Líquido</b>	<b>-R\$ 201,5M</b> Excluindo o impacto de variação cambial: -R\$ 42,5M	<b>-R\$ 321,2M</b> Excluindo o impacto de variação cambial: -R\$ 69,2M

grupoMulti

FEITURA MUNICIPAL DE BACABAL - PA  
Fig. nº 315  
F. de nº 08901/2025  
Rubrica: CAP

## MENSAGEM DO CEO

### "A Odisseia da Multi: Superando Desafios, Retomando a Rentabilidade"

Nossa história, assim como a jornada de Ulisses, começa em um período de grande sucesso. Ulisses construiu sua reputação de grande guerreiro e comandante astuto na guerra de Troia e a Multi se forjou como líder em diversos mercados, encontrando seu nicho democratizador de tecnologia no Brasil. Navegamos por mares tranquilos, de um mercado aquecido durante a pandemia, mas fomos arrastados para mares revoltos na recessão pós-pandêmica. Acumulamos estoques em 2022, e a tempestade veio em 2023: custos de importação e matéria-prima nas alturas atingiram nossas finanças, bem no momento que fazíamos uma complexa migração de ERP. Mas, como Ulisses, não nos deixamos abater e iniciamos nossa jornada de recuperação. Nosso entendimento foi que somente a execução diligente e "back to basics" era o único caminho à frente. Isso envolveu um longo trabalho de quebrar pedras, que vem colhendo frutos, mas ainda há muito chão pela frente.

A foto da empresa ainda está longe de ser bonita, porém, comparando 2023 com 2024, o filme é espetacular. Em termos de receita líquida, mesmo com o setor de governo caindo R\$ 300 milhões esse ano, também encerrando diversas linhas deficitárias (notoriamente os *smartphones* Multi), ainda assim a receita andou praticamente de lado. No 4T24 crescemos fortemente em relação ao 3T24 (+19%) e 4T23 (+15%). Nosso lucro bruto saltou 311%, de R\$ 191 milhões em 2023 para R\$ 786 milhões em 2024! O EBITDA, que vinha de um prejuízo de R\$ 658 milhões, reverteu para um lucro de R\$ 41 milhões! Infelizmente, o resultado líquido sofreu um impacto cambial fortíssimo ao final do ano, que respondeu por cerca de 80% dos custos financeiros do período.

Agora, no início de 2025, boa parte desse resultado cambial já foi revertido. Apesar de ainda haver oportunidades importantes e módulos a implantar, o ERP da Multi nesse momento é bastante estável e opera bem melhor do que o sistema antigo. A operação está redonda, elogiada pelos clientes, tanto a qualidade, a entrega, e equipe de promotores e o pós-vendas. Temos na mão uma empresa bem-organizada e pronta para crescer. Temos boas oportunidades na mão, com ramos promissores e parcerias fortes. Para continuarmos evoluindo os indicadores e encontramos a tão sonhada redenção na rentabilidade, precisaremos seguir nesses mares enfrentando as ameaças com competência.

Chegamos a 2024 mais fortes e resilientes. E, em março de 2025, anunciamos um importante marco em nossa história: a transição de liderança. André Poroger, executivo com mais de 20 anos de experiência na Companhia e profundo conhecimento de nossos negócios, assumirá o cargo de CEO em abril de 2025. Tenho certeza de que a empresa está em ótimas mãos.

O caminho à frente ainda reserva desafios, mas estamos preparados. As dificuldades nos tornaram mais fortes, e agora, com uma equipe fortalecida e parceiros estratégicos, miramos um futuro de crescimento e rentabilidade. O cenário macro permanece desafiador, com câmbio alto, juros subindo e tendência de retração do consumo. Porém acredito que a empresa está em boa forma para enfrentar esses desafios e seguir sua navegação.

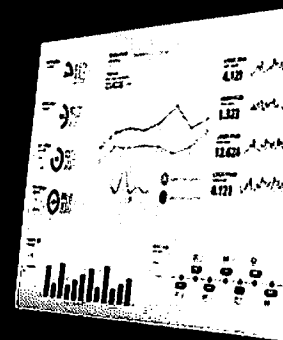
Obrigado a todos pelo apoio esses anos todos e continuarei servindo ao Grupo Multi na condição de Presidente do Conselho de Administração.

Alê Ostrowski  
CEO do Grupo Multi

grupomulti



# Resultados Consolidados



PREFEITURA MUNICIPAL DE BACABAL - PI  
Fis. nº 316  
F. de nº 03021/2025  
Rubrica: 08

## RESULTADOS CONSOLIDADOS 4T24 E 2024

### Demonstrações dos Resultados Consolidados

R\$ Milhões	4T24	3T24	%	4T23	%	2024	2023	%
Receita Líquida	962,9	809,9	18,9%	840,8	14,5%	3.388,5	3.499,1	-3,2%
Custo da Mercadoria Vendida	(735,1)	(810,6)	20,4%	(920,1)	-20,1%	(2.602,2)	(3.308,1)	-21,3%
Lucro Bruto	227,8	199,3	14,3%	(79,3)	-	786,3	191,0	311,7%
Margem Bruta (%)	23,7%	24,6%	-0,9 p.p.	-0,4%	33,1 p.p.	23,2%	5,6%	17,7 p.p.
<b>Despesas (Despesas) Operacionais</b>								
Despesas com Vendas	(224,0)	(209,6)	8,9%	(248,2)	-9,0%	(836,0)	(905,4)	-7,7%
Despesas Gerais e Administrativas	(37,0)	(33,3)	11,1%	(28,1)	33,6%	(131,3)	(135,2)	-2,9%
Outras Receitas (Despesas) Operacionais	51,3	33,4	53,6%	49,4	3,9%	160,5	123,2	30,2%
Resultado Operacional	18,1	(10,3)	-	(304,2)	-	(20,5)	(726,4)	-97,2%
Receitas Financeiras	88,9	48,2	100,9%	61,4	57,8%	321,8	239,3	35,1%
Despesas Financeiras	(73,4)	(55,9)	31,4%	(139,5)	-47,4%	(201,8)	(465,5)	-56,8%
Variação Cambial Líquida	(210,5)	44,8	-	47,5	-	(353,6)	84,9	-
Lucro Antes do IR e CS	(169,0)	26,9	-	(334,9)	-49,5%	(254,1)	(868,6)	-70,7%
IR e CS Corrente	(9,6)	0,0	-	(0,0)	23300,0%	(10,3)	14,3	-
IR e CS Diferidos	(22,9)	(25,4)	-9,9%	10,1	-	(58,8)	18,2	-
Lucro (Prejuízo) Líquido	(201,5)	1,5	-	(324,8)	-37,9%	(321,2)	(836,2)	-61,6%
Margem Líquida (%)	-20,9%	0,2%	-21,1 p.p.	-38,6%	17,7 p.p.	-9,5%	-23,9%	14,4 p.p.
Resultado Por Ação (em R\$)	(0,39)	0,00	-	(1,03)	-62,0%	(0,39)	(1,02)	-61,6%
EBITDA	34,7	4,2	738,0%	(203,9)	-	41,4	(658,5)	-
Margem EBITDA (%)	3,6%	0,5%	3,1 p.p.	-33,7%	37,4 p.p.	1,2%	-18,8%	20,0 p.p.

grupoMulti

### Receita Líquida

R\$ Milhões	4T24	3T24	%	4T23	%	2024	2023	%
Receita Líquida								
Continuados	847,3	759,6	11,5%	781,2	8,5%	3.028,4	3.210,5	-5,7%
Projetos	107,7	35,6	202,8%	-	-	261,1	-	-
<b>Operações Correntes</b>	<b>955,0</b>	<b>795,2</b>	<b>20,1%</b>	<b>781,2</b>	<b>22,2%</b>	<b>3.289,5</b>	<b>3.210,5</b>	<b>2,5%</b>
Descontinuados	7,9	14,7	-46,2%	59,7	-68,7%	99,0	288,5	-65,7%
Consolidado	962,9	809,9	18,9%	840,8	14,5%	3.388,5	3.499,1	-3,2%

A Receita Líquida Consolidada do Grupo Multi S.A. atingiu R\$ 962,9M no 4T24, um crescimento de 18,9% em relação ao 3T24 e de 14,6% em relação ao 4T23. Esse desempenho reflete o forte crescimento das operações correntes (portfólio continuado e projetos de fabricação). A recuperação das vendas, aliada a uma produção recorde, possibilitou a recuperação parcial das vendas não realizadas devido a rupturas de estoque no 3T24. No 4T24, os principais destaques foram o segmento de Home Electric Products (crescimento de 16,9% vs 3T24), impulsionado pela forte demanda por Telas & Vídeos, especialmente televisores, e pela recuperação das linhas de ventiladores e liquidificadores dentro de Eletroportáteis. Em Kids & Sports, destaque para o crescimento da participação de Wellness, trazendo o resultado das novas parcerias de distribuição. Já Mobile Devices trouxe importante contribuição para a receita com a entrega de Chromebooks e tablets para o Governo no 4T24.

No acumulado de 2024, a Receita Líquida Consolidada somou R\$ 3,4B, uma leve redução de 3,2% em comparação com 2023. Essa variação é explicada, principalmente, pelo desabastecimento pontual no 3T24 e pela decisão estratégica de descontinuar linhas de produtos menos rentáveis. Ao desconsiderarmos o portfólio descontinuado, a Receita Líquida apresenta um crescimento de 2,5% em 2024.

O portfólio continuado apresentou Receita Líquida de R\$ 847,3M no 4T24, um expressivo crescimento de 11,5% vs 3T24 e de 8,5% em relação ao 4T23. No ano, a receita do portfólio continuado atingiu R\$ 3,0B. A leve queda de 5,7% na receita do portfólio continuado se deve, em parte, ao desempenho do segmento de Home Electric Products, que sofreu com a falta de insumos no 3T24. Reforçamos que nossa prioridade é a rentabilidade do portfólio continuado, visando a sustentabilidade do negócio a longo prazo.

Os projetos de fabricação, iniciados em 2024, com Hisense e Oppo, seguem em fase de ramp-up e apresentaram Receita Líquida de R\$ 107,7M no 4T24 e de R\$ 261,1M no acumulado do ano. A parceria com a Royal Enfield, anunciada em 14/11/2024, ainda não se reflete nestes resultados, com início de produção previsto para o 1T25. Seguimos confiantes no potencial de crescimento desses projetos.

Conforme planejado, a Companhia deu continuidade à estratégia de descontinuação de linhas de produtos não estratégicas. No 4T24, a receita dessas linhas representou apenas R\$ 7,9M, uma redução de 86,7% em relação ao 4T23. Os estoques remanescentes desses produtos representavam apenas 0,2% do estoque total, indicando que o processo de limpeza do portfólio está em sua fase final.

Ao final de 2024, o Grupo Multi demonstrou resiliência e adaptação estratégica ao apresentar crescimento significativo na receita líquida das operações correntes, demonstrando a gestão eficiente do portfólio e expansão dos projetos de fabricação ao longo do exercício. No 4T24, a superação dos desafios de desabastecimento do 3T24 e o sucesso de novas parcerias sinalizam um posicionamento favorável. A seguir, detalhamos a evolução da participação dos portfólios no estoque:

R\$ Milhões	4T23	1T24	2T24	3T24	4T24	% 2024 vs. 2023
Estoque contábil (%)						
Continuados	93,3%	94,7%	95,0%	90,0%	92,6%	-0,6 p.p.
Projetos	0,0%	0,0%	2,0%	8,6%	7,1%	-
<b>Operações Correntes</b>	<b>93,3%</b>	<b>94,7%</b>	<b>97,0%</b>	<b>98,6%</b>	<b>99,7%</b>	<b>6,4 p.p.</b>
Descontinuados	6,7%	5,3%	2,0%	1,4%	0,2%	-6,5 p.p.
Consolidado	100,0%	100,0%	100,0%	100,0%	100,0%	-

grupoMulti

PREFEITURA MUNICIPAL DE BACABAL - MA  
 Rls nº 312  
 F. nº 030901/2025  
 Rubrica: CA

### Custo da Mercadoria Vendida

R\$ Milhões	4T24	3T24	Δ%	4T23	Δ%	2024	2023	Δ%
<b>Custo de Materiais</b>	(681,1)	(576,5)	18,1%	(935,9)	-27,2%	(2.478,0)	(2.974,9)	-16,7%
<b>Custo com Pessoal</b>	(48,1)	(32,9)	46,1%	(35,6)	35,1%	(147,5)	(150,8)	-2,2%
<b>Custo de Depreciação e Amortização</b>	(7,4)	(7,5)	-1,3%	(9,9)	-25,3%	(26,8)	(29,3)	-10,4%
<b>Outros Custos</b>	1,5	6,3	-76,6%	61,3	-97,6%	50,1	(152,5)	-
<b>Custo da Mercadoria Vendida</b>	(735,1)	(610,6)	20,4%	(920,1)	-20,1%	(2.602,2)	(3.308,1)	-21,3%
<b>% da Receita Líquida</b>	-76,3%	-73,4%	+0,9 p.p.	-109,4%	-33,1 p.p.	-76,8%	-94,5%	-17,7 p.p.

O Custo da Mercadoria Vendida (CMV) do Grupo Multi S.A. totalizou R\$ 735,1M no 4T24. Esse valor representa um aumento de 20,4% em relação ao 3T24 (R\$ 610,6M) e uma redução de 20,1% em relação ao 4T23 reportado (R\$ 920,1M). Contudo, excluindo os ajustes de estoque e provisões para obsolescência do 4T23 (R\$ 181,4M, conforme o Release do 4T23), o CMV ajustado do 4T23 soma de R\$ 738,7M, resultando em um leve aumento de 0,3% no 4T24. O aumento do CMV no 4T24 reflete, principalmente, o crescimento do volume de vendas, a valorização do dólar e o aumento do frete internacional, além do ramp-up dos projetos de fabricação (com margens menores). Para mais detalhes sobre os ajustes, consulte a tabela de reconciliação ao final desta seção.

No acumulado de 2024, o CMV foi de R\$ 2,6B, uma redução de 21,3% em relação aos R\$ 3,3B de 2023. Comparando com o CMV ajustado de 2023, de R\$ 2.966,9M (excluindo os ajustes de estoque de R\$ 341,2M), a redução em 2024 foi de 12,3%. Essa queda expressiva é resultado da combinação de fatores como a otimização do mix de produtos (com foco em itens de maior rentabilidade), a redução de custos de materiais (R\$ 2,5B em 2024 vs. R\$ 3,0B em 2023, uma queda de 16,7%) e os esforços contínuos de eficiência operacional.

Analisando os componentes do CMV, observamos:

- Custo de Materiais:** Representou a maior parte do CMV, totalizando R\$ 681,1M no 4T24. O aumento em relação ao 3T24 é explicado, principalmente, pela valorização do dólar no período, que impactou o custo dos componentes importados. Em 2024, o custo de materiais somou R\$ 2,5B, refletindo a otimização do mix e a negociação com fornecedores.
- Com Pessoal:** Reflete os custos diretos de mão de obra na produção. No 4T24, esses custos totalizaram R\$ 48,1M. O aumento em relação ao 3T24 é explicado pela maior necessidade da mão de obra para suportar a produção recorde, visando compensar os atrasos de insumos ocorridos no 3T24. Em 2024, os custos com pessoal somaram R\$ 147,6M resultado da eficiência de produção.

A Companhia manteve o foco na otimização de custos, na melhoria do mix de produtos e na busca por maior rentabilidade, tanto no trimestre quanto no acumulado do ano, mesmo diante dos desafios impostos pela variação cambial e fretes internacionais.

R\$ Milhões	4T24	3T24	Δ%	4T23	Δ%	2024	2023	Δ%
<b>CMV Reportado</b>	(735,1)	(610,6)	20,4%	(920,1)	-20,1%	(2.602,2)	(3.308,1)	-21,3%
<b>(+) Ajuste de Estoque</b>	-	-	-	(181,4)	-	-	(341,2)	-
<b>(=) CMV Ajustado (sem write-off)</b>	(735,1)	(610,6)	20,4%	(738,7)	-0,5%	(2.602,2)	(2.966,9)	-12,3%

### Lucro Bruto

R\$ Milhões	4T24	3T24	Δ%	4T23	Δ%	2024	2023	Δ%
<b>Lucro Bruto</b>								
<b>Continuados</b>	215,5	193,4	11,4%	38,3	462,6%	765,2	388,1	97,2%
<b>Projetos</b>	13,3	5,6	137,7%	-	-	26,3	-	-
<b>Operações Correntes</b>	228,8	199,0	15,0%	38,3	497,4%	791,5	388,1	104,0%
<b>Descontinuados</b>	(1,1)	0,2	-531,8%	(117,6)	-99,1%	(5,2)	(197,1)	-97,4%
<b>Consolidado</b>	227,8	199,3	14,3%	(79,3)	-	786,3	191,0	311,7%

R\$ Milhões	4T24	3T24	Δ%	4T23	Δ%	2024	2023	Δ%
<b>Margem Bruta</b>								
<b>Continuados</b>	25,4%	25,5%	-0,1 p.p.	4,9%	20,5 p.p.	25,3%	12,1%	13,2 p.p.
<b>Projetos</b>	12,4%	15,7%	-3,4 p.p.	-	-	10,1%	-	-
<b>Operações Correntes</b>	24,0%	25,0%	-1,0 p.p.	4,9%	19,1 p.p.	24,1%	12,1%	12,0 p.p.
<b>Descontinuados</b>	-13,3%	1,7%	-15,0 p.p.	-196,9%	183,6 p.p.	-5,3%	-68,3%	63,1 p.p.
<b>Consolidado</b>	23,7%	24,6%	-0,9 p.p.	-9,4%	33,1 p.p.	23,2%	5,5%	17,7 p.p.

O Lucro Bruto consolidado atingiu R\$ 227,8M no 4T24, um crescimento de 14,3% em relação ao 3T24, de R\$ 199,3M, e de 14,6% em relação ao 4T23 de -R\$79,3M. O crescimento do Lucro Bruto no 4T24, em linha com o crescimento da receita, reflete a melhora no desempenho do portfólio continuado, mas foi parcialmente impactado pelas pressões de custos, especialmente a valorização do dólar, e pela estratégia de liquidação dos estoques de produtos descontinuados, que possuem margens menores.

No acumulado de 2024, o Lucro Bruto consolidado somou R\$ 786,3M, um crescimento expressivo em relação a 2023 (R\$ 191,0M), que foi impactado por ajustes de estoque e provisões para obsolescência (eventos não recorrentes).

O Lucro Bruto do portfólio continuado atingiu R\$ 215,5M no 4T24, com uma margem bruta de 25,4%. No ano, o Lucro Bruto do portfólio continuado somou R\$ 765,2M, com margem bruta de 25,3%, um aumento de 13,2 p.p. em relação a 2023, consolidando a retomada da rentabilidade. Importante destacar que o Lucro Bruto do portfólio continuado cresceu em 2024, mesmo com uma leve queda na receita, o que demonstra o sucesso da estratégia de foco em rentabilidade.

Os projetos de fabricação apresentaram um Lucro Bruto de R\$ 13,3M no 4T24, impulsionado pela produção recorde de telas, que havia sido afetada por atrasos no abastecimento de componentes no 3T24. No acumulado de 2024, os projetos, que foram iniciados ao longo do ano, contribuíram com R\$ 26,3M de Lucro Bruto e margem de 10,1%.

Conforme planejado, a Companhia seguiu com a estratégia de descontinuação de linhas de produtos. No 4T24, o Lucro Bruto dessas linhas foi negativo em R\$ 1,1M e R\$5,2M ao ano.

Analisando as Operações Correntes (Portfólio Continuado + Projetos de Fabricação):

O Lucro Bruto das operações correntes somou R\$ 228,8M no 4T24 e R\$ 791,5M em 2024. A margem bruta das operações correntes foi de 24,0% no 4T24 e de 24,1% no acumulado do ano. Esses números demonstram a sustentabilidade e a rentabilidade do core business da Multi, mesmo diante dos desafios do mercado. A Companhia segue focada na otimização do seu portfólio, na busca por maior rentabilidade e na consolidação da sua retomada, tanto no trimestre quanto no acumulado do ano.

R\$ Milhões	4T24	3T24	Δ%	4T23	Δ%	2024	2023	Δ%
<b>Lucro Bruto Reportado</b>	227,8	199,3	14,3%	(79,3)	-	786,3	191,0	311,7%
<b>(+) Ajuste de Estoque</b>	-	-	-	181,4	-	-	342,1	-
<b>(*) Lucro Bruto Ajustado</b>	227,8	199,3	14,3%	102,1	123,0%	786,3	533,1	47,5%
<b>Margem Bruta Reportada (%)</b>	23,7%	24,6%	-0,9 p.p.	-9,4%	33,1 p.p.	23,2%	5,5%	17,7 p.p.
<b>Margem Bruta Ajustada (%)</b>	23,7%	25,0%	-1,3 p.p.	11,1%	30,9 p.p.	23,2%	11,4%	11,8 p.p.

### Despesas com Vendas

R\$ Milhões	4T24	3T24	%	4T23	%	2024	2023	%
Comerciais	(101,5)	(89,8)	13,0%	(88,2)	15,1%	(351,9)	(307,4)	14,5%
Distribuição	(65,9)	(59,1)	11,4%	(92,8)	-29,1%	(243,6)	(325,2)	-25,1%
Promoções e Marketing	(27,0)	(30,0)	-9,9%	(40,3)	-33,0%	(116,6)	(161,8)	-28,0%
Pós-Venda	(20,3)	(24,6)	-17,8%	(20,0)	1,0%	(95,5)	(84,6)	14,1%
Créditos de Liquidação Duvidosa	(9,3)	(6,1)	52,7%	(4,8)	95,2%	(27,4)	(28,4)	3,9%
<b>Despesas com Vendas</b>	<b>(224,0)</b>	<b>(209,6)</b>	<b>6,9%</b>	<b>(246,2)</b>	<b>-9,0%</b>	<b>(836,0)</b>	<b>(905,4)</b>	<b>-7,7%</b>
<b>% da Receita Líquida</b>	<b>-23,3%</b>	<b>-25,9% p.p.</b>	<b>2,6 p.p.</b>	<b>-29,3%</b>	<b>6,0 p.p.</b>	<b>-24,7%</b>	<b>-25,9%</b>	<b>1,2 p.p.</b>

As Despesas com Vendas totalizaram R\$ 224,0M no 4T24, um aumento de 6,9% em relação ao 3T24, de R\$ 209,6M, e uma redução de 9,0% em relação ao 4T23, de R\$ 246,2M. Essa dinâmica reflete o crescimento das vendas no trimestre, que demanda maiores investimentos em áreas como logística e comissões, mas, principalmente, os resultados das estratégias de otimização de custos implementadas pela Companhia. Em relação à Receita Líquida, as Despesas com Vendas representaram 23,3% no 4T24, uma melhora de 6,0 p.p. em relação ao 4T23 (29,3%) e de 2,6 p.p. em relação ao 3T24 (25,9%).

No acumulado de 2024, as Despesas com Vendas somaram R\$ 836,0M, uma redução de 7,7% em comparação com 2023 (905,4M). Essa melhora significativa reflete a implementação de diversas iniciativas de eficiência ao longo do ano, com destaque para a otimização da operação logística e para uma maior diligência nas campanhas de marketing. Em relação à Receita Líquida, as Despesas com Vendas representaram 24,7% em 2024, uma melhora de 1,2 p.p. em relação a 2023 (25,9%).

Analisando os componentes das Despesas com Vendas:

- Comerciais:** No 4T24, totalizaram R\$ 101,5M, um aumento em relação ao 3T24, de R\$ 89,8M, e em relação ao 4T23, de R\$ 88,2M, explicado pelo atingimento de metas de vendas e rentabilidade em segmentos e famílias de produtos específicos, que geram maiores despesas comerciais variáveis (como comissões), e por verbas com clientes, por maiores vendas. Em 2024, as despesas comerciais somaram R\$ 351,9M, um aumento de 14,6% em relação a 2023, refletindo o reforço do time comercial, o atingimento de metas comerciais estabelecidas e o desempenho positivo de linhas de produtos específicas. Além disso a redução da participação das vendas para governo, que não são comissionadas, gerou uma maior proporção de comissionamento no período. Desconsiderando essas vendas, o comissionamento percentual se manteve estável.
- Distribuição:** No 4T24, essas despesas foram de R\$ 65,9M, representando um ganho expressivo em relação ao 4T23, de R\$ 92,8M, resultado das ações de otimização logística implementadas ao longo do ano. O aumento em relação ao 3T24, de R\$ 59,1M, foi inferior ao crescimento da receita, demonstrando a evolução da operação logística da Companhia. Em 2024, as despesas com distribuição totalizaram R\$ 243,6M, uma redução de 25,1% em relação a 2023, reflexo de ações como roteirização de entregas, auditoria de fretes, redução do número de operadores logísticos e programação de envios por localidade.
- Promoções e Marketing:** No 4T24, os investimentos em marketing totalizaram R\$ 27,0M, em linha com a nova estratégia de atuação da Companhia, focada em grupos de consumo específicos e com menor investimento em mídia de massa. Em 2024, esses investimentos somaram R\$ 116,6M.

Embora a Companhia tenha implementado iniciativas de eficiência que resultaram em redução das Despesas com Vendas em relação à Receita Líquida, tanto no trimestre quanto no acumulado do ano, a gestão dessas despesas, em particular as relacionadas à distribuição (fretes) e às despesas comerciais, segue sendo um ponto de atenção. A Companhia reconhece a necessidade de continuar buscando ganhos de eficiência nessas áreas para otimizar o retorno sobre os investimentos e aprimorar a rentabilidade.

### Despesas Gerais e Administrativas

R\$ Milhões	4T24	3T24	%	4T23	%	2024	2023	%
Com Pessoal	9,7	9,7	-0,1%	10,1	-4,4%	35,9	43,3	-17,2%
Honorários e Serviços	8,1	6,3	51,4%	4,2	94,1%	25,5	21,8	18,4%
Tecnologia e Comunicação	9,4	11,9	-21,2%	6,5	53,8%	41,9	35,9	16,7%
Aluguéis, Seguros, Viagens, Outras	9,9	6,4	54,2%	7,3	35,1%	27,9	34,3	-18,6%
<b>Despesas Gerais e Administrativas</b>	<b>37,0</b>	<b>33,3</b>	<b>11,1%</b>	<b>28,1</b>	<b>31,7%</b>	<b>131,3</b>	<b>135,2</b>	<b>-2,9%</b>
<b>% da Receita Líquida</b>	<b>3,8%</b>	<b>4,1%</b>	<b>-0,3 p.p.</b>	<b>3,3%</b>	<b>0,5 p.p.</b>	<b>3,9%</b>	<b>3,9%</b>	<b>0,0 p.p.</b>

As Despesas Gerais e Administrativas (G&A) totalizaram R\$ 37,0M no 4T24, um aumento de 31,7% em relação ao 4T23, de R\$ 28,1M, e de 11,1% em relação ao 3T24, de R\$ 33,3M. Esse aumento reflete, principalmente, investimentos estratégicos em consultoria e em tecnologia da informação (TI). Em relação à Receita Líquida, as G&A representaram 3,8% no 4T24, um aumento de 0,5 p.p. em relação ao 4T23 (3,3%) e uma redução de 0,3 p.p. em relação ao 3T24 (4,1%).

No acumulado de 2024, as G&A somaram R\$ 131,3M, uma redução de 2,9% em comparação com 2023, de R\$ 135,2M. Essa redução demonstra o compromisso da Companhia com o controle de custos, mesmo com os investimentos estratégicos realizados. Em relação à Receita Líquida, as G&A mantiveram-se estáveis em 3,9% em 2024, o mesmo patamar de 2023.

Analisando os componentes das G&A:

- Com Pessoal:** No 4T24, as despesas com pessoal totalizaram R\$ 9,7M, mantendo-se estáveis em relação ao 3T24 e com leve redução em relação ao 4T23. Em 2024, essas despesas somaram R\$ 35,9M, uma redução de 17,2% em relação a 2023, refletindo a adequação da estrutura da Companhia ao longo do ano.
- Honorários e Serviços:** No 4T24, essa linha totalizou R\$ 8,1M, um aumento em relação ao 3T24, de R\$ 6,3M, e ao 4T23, de R\$ 4,2M, devido a projetos de consultoria de gestão. Em 2024, as despesas com honorários e serviços somaram R\$ 25,5M, um aumento de 18,4% em relação a 2023, refletindo os investimentos em consultoria orçamentária e tributária.
- Tecnologia e Comunicação:** No 4T24, as despesas com TI totalizaram R\$ 9,4M, uma redução em relação ao 3T24, de R\$ 11,9M, mas um aumento em relação ao 4T23, de R\$ 6,5M. Esse aumento reflete o processo contínuo de otimização dos sistemas internos, a migração para o ERP em nuvem e a contratação de serviços de tecnologia. Em 2024, essas despesas somaram R\$ 41,9M, um aumento de 23,0% em relação a 2023, impulsionado pela implementação do SAP na nuvem e por melhorias em sistemas internos como Mercury e Apollo.

A Companhia manteve o controle sobre as Despesas Gerais e Administrativas em 2024, mesmo com investimentos estratégicos em consultoria e tecnologia, reforçando o compromisso com a eficiência e a preparação para o futuro.

### Outras Receitas (Despesas) Operacionais

R\$ Milhões	4T24	3T24	%	4T23	%	2024	2023	%
<b>Crédito Financeiro (Lei 13.969)</b>	<b>46,9</b>	<b>36,1</b>	<b>30,0%</b>	<b>38,0</b>	<b>23,5%</b>	<b>153,5</b>	<b>170,8</b>	<b>-10,1%</b>
<b>Pesquisa &amp; Desenvolvimento</b>	<b>(29,2)</b>	<b>(10,2)</b>	<b>185,7%</b>	<b>(23,6)</b>	<b>23,9%</b>	<b>(77,3)</b>	<b>(75,9)</b>	<b>1,9%</b>
<b>Assunto Tributários e Provisões</b>	<b>19,7</b>	<b>5,8</b>	<b>253,0%</b>	<b>39,1</b>	<b>-49,6%</b>	<b>62,3</b>	<b>26,3</b>	<b>137,3%</b>
<b>Outros</b>	<b>13,9</b>	<b>2,0</b>	<b>604,1%</b>	<b>(4,1)</b>	<b>-</b>	<b>21,9</b>	<b>2,1</b>	<b>953,3%</b>
<b>Outras Receitas e Despesas Operacionais</b>	<b>51,3</b>	<b>33,4</b>	<b>53,6%</b>	<b>49,4</b>	<b>3,9%</b>	<b>160,5</b>	<b>123,2</b>	<b>30,2%</b>
<b>% da Receita Líquida</b>	<b>5,3%</b>	<b>4,1%</b>	<b>1,2 p.p.</b>	<b>5,9%</b>	<b>-0,5 p.p.</b>	<b>4,7%</b>	<b>3,5%</b>	<b>1,2 p.p.</b>

A linha de 'Outras Receitas (Despesas) Operacionais' apresentou um resultado positivo de R\$ 51,3M no 4T24, comparado a um resultado positivo de R\$ 33,4M no 3T24 e de R\$ 49,4M no 4T23.

No acumulado de 2024, o resultado foi positivo em R\$ 160,5M, comparado a um resultado de R\$ 123,2M em 2023. Essa variação é explicada pela combinação de diversos fatores:

- Crédito Financeiro:** Reflete, principalmente, o reconhecimento de créditos fiscais relacionados à Lei da Informática e ao Programa de Apoio ao Desenvolvimento Tecnológico da Indústria de Semicondutores (PADIS). Esses créditos são, em grande parte, decorrentes das atividades fabris da Companhia, que seguem o Processo Produtivo Básico (PPB), e estão, em sua maioria, relacionados aos segmentos de *Mobilo Devices* (com destaque para as famílias *PCs & Tablets* e *Projetos*) e *Office & IT Supplies* (especialmente a família *Redes*). A redução em relação a 2023 reflete, em parte, a descontinuação da família de smartphones (Telefonia) em *Mobilo Devices*, que era uma geradora relevante desses créditos, e a um diferente mix de vendas em 2024. No 4T24, esses créditos somaram R\$ 46,9M. No ano, totalizaram R\$ 153,5M.
- Assuntos Tributários (Líquido):** Este grupo apresenta o resultado líquido de créditos e débitos relacionados a questões tributárias. Isso inclui créditos extemporâneos (ganhos) e autos de infração (perdas), e outras questões tributárias. No 4T24, o valor líquido foi de R\$ 19,7M. No ano, R\$ 62,3M.
- Despesas com Pesquisa e Desenvolvimento (P&D):** Despesas com P&D. No 4T24, essas despesas totalizaram -R\$ 29,2M. No ano, esse valor foi de -R\$ 77,3M.
- Outros:** Esta categoria inclui itens diversos, como recuperação de despesas, ganhos/perdas na venda de imobilizado e outros itens menores. No 4T24, esses itens somaram R\$ 13,9M e, no ano, R\$ 21,9M.

Em 2024, o aumento em "Outras Receitas (Despesas) Operacionais" é explicado, principalmente, pelo reconhecimento de créditos fiscais ao longo do ano, parcialmente compensado pelas despesas com P&D e pelo resultado líquido negativo de assuntos tributários.

### Resultado Financeiro Líquido

R\$ Milhões	4T24	3T24	%	4T23	%	2024	2023	%
<b>Juros Passivos</b>	<b>(15,8)</b>	<b>(17,4)</b>	<b>-9,0%</b>	<b>(21,0)</b>	<b>-24,9%</b>	<b>(68,5)</b>	<b>(92,0)</b>	<b>-28,2%</b>
<b>Juros Ativos</b>	<b>17,3</b>	<b>22,4</b>	<b>-23,0%</b>	<b>26,8</b>	<b>-35,0%</b>	<b>90,3</b>	<b>90,8</b>	<b>-0,6%</b>
<b>Resultado de Variações Cambiais Ativas e Passivas</b>	<b>(210,5)</b>	<b>44,8</b>	<b>-</b>	<b>47,5</b>	<b>-</b>	<b>(353,6)</b>	<b>84,0</b>	<b>-</b>
<b>Resultado Líquido com Derivativos</b>	<b>51,6</b>	<b>(8,4)</b>	<b>-</b>	<b>(28,5)</b>	<b>-</b>	<b>101,5</b>	<b>(144,6)</b>	<b>-</b>
<b>Ajustes a Valor Presente</b>	<b>(14,5)</b>	<b>6,5</b>	<b>-</b>	<b>16,7</b>	<b>-</b>	<b>11,7</b>	<b>48,5</b>	<b>-75,9%</b>
<b>Resultado Líquido de Atualizações Monetárias</b>	<b>(8,8)</b>	<b>(10,1)</b>	<b>-13,3%</b>	<b>(50,8)</b>	<b>-82,7%</b>	<b>(10,2)</b>	<b>(103,3)</b>	<b>-90,1%</b>
<b>Outras Receitas (Despesas) Financeiras</b>	<b>(6,2)</b>	<b>(0,6)</b>	<b>933,3%</b>	<b>(21,0)</b>	<b>-70,5%</b>	<b>(6,8)</b>	<b>(26,1)</b>	<b>-73,9%</b>
<b>Resultado Financeiro Líquido</b>	<b>(187,0)</b>	<b>37,2</b>	<b>-</b>	<b>(30,6)</b>	<b>510,3%</b>	<b>(233,6)</b>	<b>(142,2)</b>	<b>64,2%</b>
<b>Receitas Financeiras</b>	<b>96,9</b>	<b>48,2</b>	<b>100,9%</b>	<b>61,4</b>	<b>57,8%</b>	<b>321,8</b>	<b>238,3</b>	<b>35,1%</b>
<b>Despesas Financeiras</b>	<b>(73,4)</b>	<b>(55,9)</b>	<b>31,4%</b>	<b>(139,5)</b>	<b>-47,4%</b>	<b>(201,8)</b>	<b>(465,5)</b>	<b>-56,6%</b>

O Resultado Financeiro Líquido da Companhia foi negativo em R\$ 187,0M no 4T24. Esse resultado é explicado, principalmente, pelo impacto da maxidesvalorização cambial no período, que afetou negativamente as contas a pagar em moeda estrangeira em valor muito superior ao das contas a receber. Comparado a um resultado positivo de R\$ 37,2M no 3T24 e negativo de R\$ 30,6M no 4T23, o resultado do 4T24, impactado pelo câmbio, apresenta uma piora. Excluindo-se os efeitos da variação cambial e dos derivativos cambiais, o Resultado Financeiro Líquido do 4T24 teria sido negativo em R\$ 28,1M (conforme tabela de reconciliação ao final desta seção).

No acumulado de 2024, o Resultado Financeiro Líquido foi negativo em R\$ 233,6M. O principal fator para esse resultado foi o efeito da variação cambial. Comparado a um resultado negativo de R\$ 142,2M em 2023, o resultado de 2024, impactado pelo câmbio, apresenta uma piora. Excluindo-se os efeitos da variação cambial e dos derivativos cambiais, o Resultado Financeiro Líquido de 2024 teria sido positivo em R\$ 18,5M.

A Companhia monitora continuamente os riscos cambiais e avalia as possibilidades de financiamento, visando otimizar seu resultado financeiro e sua estrutura de capital. Para uma análise mais detalhada do Resultado Financeiro Líquido, excluindo os efeitos da variação cambial, consulte a tabela de reconciliação ao final desta seção.

R\$ Milhões	4T24	3T24	%	4T23	%	2024	2023	%
<b>Resultado Financeiro Reportado Líquido</b>	<b>(187,0)</b>	<b>37,2</b>	<b>-</b>	<b>(30,6)</b>	<b>510,3%</b>	<b>(233,6)</b>	<b>(142,2)</b>	<b>64,2%</b>
<b>(*) Variação Cambial Líquida</b>	<b>210,5</b>	<b>(44,8)</b>	<b>-</b>	<b>(47,5)</b>	<b>-</b>	<b>353,6</b>	<b>(84,0)</b>	<b>-</b>
<b>(†) Resultado Financeiro com Derivativos</b>	<b>(51,6)</b>	<b>8,4</b>	<b>-</b>	<b>28,5</b>	<b>-</b>	<b>(101,5)</b>	<b>144,6</b>	<b>-</b>
<b>(*) Resultado Financeiro (sem efeitos cambiais)</b>	<b>(28,1)</b>	<b>0,8</b>	<b>-</b>	<b>(49,6)</b>	<b>-43,4%</b>	<b>18,5</b>	<b>(82,6)</b>	<b>-</b>

## EBITDA

R\$ Milhões	4T24	3T24	%	4T23	%	2024	2023	%
Lucro Líquido	(201,5)	1,5	-	(324,4)	-37,9%	(321,2)	(836,2)	-61,6%
Resultado Financeiro Líquido	187,0	(37,2)	-	30,6	610,3%	233,6	142,2	04,2%
IR e CS Corrente e Diferido	32,5	25,4	27,8%	(10,1)	-	67,1	(32,4)	-
Depreciação e Amortização	16,7	14,4	15,0%	20,3	-17,9%	61,9	67,0	-8,8%
EBITDA	34,7	4,2	736,0%	(283,5)	-	41,4	(658,5)	-
Margem EBITDA (%)	3,6%	0,5%	3,1 p.p.	-33,7%	37,3 p.p.	1,2%	-18,8%	20,0 p.p.

No 4T24, o EBITDA da Companhia atingiu R\$ 34,7M, com margem de 3,6%. Esse resultado representa um crescimento expressivo em relação ao 3T24 (R\$ 4,2M e margem de 0,5%) e, quando ajustado pelos eventos não recorrentes do 4T23 (R\$ 181,4M em ajustes de estoque e provisões), demonstra a contínua melhora operacional da Multi. O EBITDA ajustado do 4T23, excluindo esses eventos, foi de -R\$102,1M.

No acumulado de 2024, o EBITDA totalizou R\$ 41,4M (margem de 1,2%). Em 2023, o EBITDA reportado foi negativo em -R\$ 658,5M, resultado, em grande parte, dos ajustes de estoque e provisões para obsolescência realizados naquele ano. Excluindo esses eventos não recorrentes, o EBITDA ajustado de 2023 teria sido de -R\$ 316,4M.

O desempenho significativamente superior do EBITDA em 2024, mesmo quando comparado ao EBITDA ajustado de 2023, reflete a combinação de fatores estratégicos:

- Retomada do crescimento da receita: impulsionada pelo portfólio continuado.
- Otimização do mix de produtos: com foco em itens de maior valor agregado e rentabilidade.
- Controle rigoroso de custos e despesas: com diversas iniciativas de eficiência.
- Descontinuação de linhas de produtos não rentáveis: eliminando fontes de prejuízo.

A tabela de reconciliação, apresentada a seguir, detalha os ajustes mencionados.

R\$ Milhões	4T24	3T24	%	4T23	%	2024	2023	%
EBITDA Reportado	34,7	4,2	736,0%	(283,5)	-	41,4	(658,5)	-
(+) Ajuste de Estoque	-	-	-	181,4	-	-	342,1	-
(=) EBITDA Ajustado	34,7	4,2	736,0%	(102,1)	-	41,4	(316,4)	-
Margem EBITDA Reportada (%)	3,6%	0,5%	3,1 p.p.	-33,7%	37,3 p.p.	1,2%	-18,8%	20,0 p.p.
Margem EBITDA Ajustada (%)	3,6%	0,5%	3,1 p.p.	-12,1%	15,8 p.p.	1,2%	6,0%	10,3 p.p.

grupoMulti

## Lucro (Prejuízo) Líquido

R\$ Milhões	4T24	3T24	%	4T23	%	2024	2023	%
Lucro antes do IR e CS	(169,0)	26,9	-	(334,9)	-49,5%	(254,1)	(868,6)	-70,7%
IR e CS Corrente e Diferido	(32,5)	(25,4)	27,8%	10,1	-	(67,1)	32,4	-
Lucro (Prejuízo) Líquido	(201,5)	1,5	-	(324,8)	-38,0%	(321,2)	(836,2)	-61,6%
Margem Líquida (%)	-20,9%	0,2%	-21,1 p.p.	-38,6%	17,7 p.p.	-9,6%	-23,9%	14,4 p.p.

No 4T24, o Grupo Multi registrou um prejuízo líquido de -R\$ 201,5M (margem de -20,9%). Este resultado se compara a um lucro de R\$ 1,5M no 3T24 e a um prejuízo de -R\$ 324,4M no 4T23. O principal fator que impactou negativamente o resultado do 4T24 foi o Resultado Financeiro Líquido, que, por sua vez, foi fortemente influenciado pela desvalorização cambial.

Para uma análise mais precisa do desempenho operacional, é fundamental isolar o impacto da variação cambial e dos derivativos, além dos ajustes de estoque e provisões do 4T23. Excluindo o efeito da variação cambial e derivativos, o prejuízo líquido do 4T24 teria sido de -R\$ 42,6M (margem de -4,4%). Excluindo os ajustes de estoque e provisões, o prejuízo líquido ajustado do 4T23 teria sido de -R\$ 143,0M (margem de -17,0%). Em uma base comparável, desconsiderando os ajustes, a variação cambial e derivativos, o prejuízo líquido ajustado do 4T23 teria sido de -R\$124,0M (margem de -14,8%).

No acumulado de 2024, o prejuízo líquido foi de -R\$ 321,2M (margem de -9,6%). Em 2023, o prejuízo líquido reportado foi de -R\$ 836,2M (margem de -23,9%), impactado, em grande medida, por ajustes de estoque e provisões para obsolescência. Excluindo esses eventos, o prejuízo líquido ajustado de 2023 teria sido de -R\$ 495,0M (margem de -14,1%).

Excluindo-se o impacto da variação cambial e dos derivativos, o prejuízo líquido de 2024 teria sido de -R\$ 69,1M (margem de -2,0%). Em uma base comparável, desconsiderando os ajustes e a variação cambial e derivativos, o prejuízo líquido ajustado de 2023 teria sido de -R\$ 434,7M (margem de -12,4%).


A melhora expressiva no resultado líquido de 2024, quando comparado ao resultado ajustado de 2023, reflete a recuperação operacional da Companhia, impulsionada por:

- Crescimento do Lucro Bruto (excluindo efeitos não recorrentes).
- Controle de despesas.
- Otimização do portfólio de produtos.

A tabela de reconciliação, apresentada a seguir, detalha os ajustes mencionados.

R\$ Milhões	4T24	3T24	%	4T23	%	2024	2023	%
Lucro Líquido Reportado	(201,5)	1,5	-	(324,8)	-38,0%	(321,2)	(836,2)	-61,6%
(+) Ajuste de Provisões (Provisões)	-	-	-	(102,1)	-	-	342,1	-
(+) Lucro Líquido Ajustado (sem provisões)	(201,5)	1,5	-	(426,9)	-26,3%	(321,2)	(494,1)	-33,9%
(+) Ajuste em Resultado Cambial e Derivativos	100,0	(20,4)	-	(143,0)	-	183,8	(347,6)	-22,0%
Resultado Líquido Ajustado (sem provisões e ajustes)	(101,5)	(18,9)	21,5%	(569,9)	-24,3%	(137,4)	(841,7)	-24,3%
Margem Líquida Reportada (%)	-20,9%	0,2%	-21,1 p.p.	-38,6%	17,7 p.p.	-9,6%	-23,9%	14,4 p.p.
Margem Líquida Ajustada (sem provisões) (%)	-20,9%	0,2%	-21,1 p.p.	-41,0%	20,0 p.p.	-9,6%	-14,1%	4,9 p.p.
Margem Líquida Ajustada (sem provisões e ajustes) (%)	-20,9%	0,2%	-21,1 p.p.	-38,6%	17,7 p.p.	-9,6%	-19,8%	10,8 p.p.

grupoMulti

SECRETARIA MUNICIPAL DE BACABAL - PA  
 Fls. nº 321  
 F. de nº 030901/2025  
 Rubrica: 

## Fluxo de Caixa

	4T24	3T24	%	4T23	%	2024	2023	%
Fluxo de Caixa das atividades operacionais								
Lucro antes do Imposto de Renda e Contribuição Social	(119,0)	26,9		(334,0)	-49,5%	(254,1)	(366,6)	-70,7%
Lucro ajustado ao caixa	(64,4)	(19,3)	319,8%	(192,1)	-60,5%	(118,7)	(419,7)	-71,7%
Total das vendas patrimoniais	64,0	(114,1)		437,5	-85,4%	184,0	1.270,0	-65,5%
<b>Caixa líquido gerado pelas (aplicado nas) atividades operacionais</b>	<b>(0,4)</b>	<b>(129,4)</b>	<b>-190,7%</b>	<b>275,4</b>		<b>65,8</b>	<b>250,9</b>	<b>-62,3%</b>
Caixa líquido aplicado nas atividades de investimento	(17,0)	(7,2)	134,7%	(13,6)	24,5%	(47,9)	(120,6)	-60,4%
Caixa líquido gerado pelas (aplicado nas) atividades de financiamento	18,3	(144,4)		(113,7)		(92,6)	(346,8)	-6,0%
<b>Variação também sobre caixa e equivalentes de caixa</b>	<b>3,7</b>	<b>(179)</b>		<b>0,9</b>		<b>(64,7)</b>	<b>(216,4)</b>	
<b>Saldo de caixa e equivalentes de caixa e de recursos de caixa</b>	<b>4,7</b>	<b>(382,1)</b>		<b>167,7</b>		<b>(314,0)</b>	<b>381,0</b>	
Caixa e equivalentes de caixa no início do período	719,0	1.022,6	-27,6%	893,3	-17,6%	1.046,0	663,1	57,7%
Caixa e equivalentes de caixa no final do período	744,6	739,9	0,6%	1.048,0	-28,8%	744,6	1.046,0	-28,8%

No 4T24, a Companhia apresentou um **consumo** de caixa das atividades operacionais de **R\$ 0,4M**, comparado a um **consumo** de **R\$ 129,4M** no 3T24 e uma **geração** de caixa de **R\$ 275,4M** no 4T23. Essa variação trimestral reflete, principalmente, o **aumento** nas contas a receber e a **redução** em fornecedores, além dos **ajustes não caixa** como a variação cambial, conforme tabela de demonstração do fluxo de caixa.

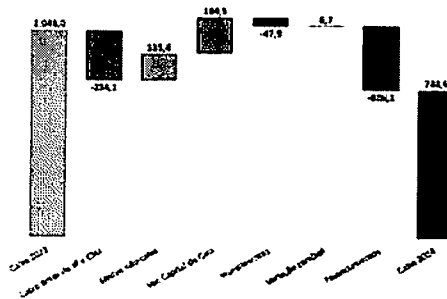
No acumulado de 2024, a geração de caixa das atividades operacionais foi de **R\$ 65,8M**, uma redução significativa em comparação com a geração de **R\$ 850,9M** em 2023. Essa piora reflete, principalmente, variação dos estoques, pela retomada das compras para reposição do estoque.

Nas atividades de investimento, houve um **consumo** de caixa de **R\$ 17,0M** no 4T24 e de **R\$ 47,9M** em 2024, comparado a um consumo de **R\$120,8M** em 2023. Essa variação reflete, principalmente, os investimentos para a **expansão da capacidade produtiva**.

As atividades de financiamento apresentaram uma **geração líquida** de **R\$ 18,3M** no 4T24 e um **consumo** de **R\$ 326,1M** em 2024, comparado a um consumo de **R\$346,8M** em 2023, reflexo do fluxo de pagamento de empréstimos e financiamentos.

Considerando todos os fluxos (operacional, investimento e financiamento), a variação de caixa e equivalentes de caixa da Companhia foi **positiva** em **R\$ 4,7M** no 4T24 e **negativa** em **R\$ 301,4M** em 2024, comparado a um aumento de **R\$382,9M** em 2023.

Diante do cenário de retomada do crescimento e da necessidade de capital de giro para suportar a renovação constante dos estoques, a Companhia poderá avaliar oportunidades de captação de recursos no futuro, sempre buscando a estrutura de capital mais eficiente e adequada ao seu perfil de negócios.



grupoMulti

## ENDIVIDAMENTO 4T24 E 2024

### Dívida Líquida

	R\$ milhões		4T24	3T24	%	4T23	%
<b>Dívida Líquida</b>			<b>96,8</b>	<b>176,6</b>	<b>-44,6%</b>	<b>176,6</b>	<b>-44,6%</b>
Emprestimos e Financiamentos (GP)			225,8	261,2	-13,5%	307,8	-30,9%
% sobre Dívida Bruta			34,9%	46,3%		43,0%	
Emprestimos e Financiamentos (LP)			422,0	303,1	39,2%	452,8	-6,0%
% sobre Dívida Bruta			65,1%	53,7%		56,4%	
(-) Caixa e equivalentes de caixa			(744,6)	(739,9)	0,6%	(1.048,0)	-28,8%
<b>Dívida Líquida</b>			<b>(96,8)</b>	<b>(176,6)</b>	<b>-44,6%</b>	<b>(176,6)</b>	<b>-44,6%</b>


A Companhia encerrou o 4T24 com uma posição de **caixa líquido** de **R\$ 96,8M**, uma redução em relação ao caixa líquido de **R\$ 176,6M** no 3T24 e de **R\$ 226,8M** no 4T23. Essa redução está em linha com o consumo de caixa do período.

A Dívida Bruta totalizou **R\$ 647,8M** no 4T24, um aumento em relação ao 3T24, de **R\$ 664,3M**, mas uma redução em comparação com o 4T23, de **R\$ 820,2M**.

A Companhia segue com uma estrutura de capital equilibrada, com **34,9%** da dívida bruta no curto prazo e **61,1%** no longo prazo. O custo médio ponderado da dívida ao final de 2024 era de **13,4% a.a.**

Embora a maior parte da dívida da Companhia (**82,2%**) seja composta por capital de giro em moeda estrangeira, é importante ressaltar que essa dívida possui uma **porta ativa em reais**, o que reduz a exposição líquida da Companhia à variação cambial. A Companhia monitora continuamente os riscos cambiais e avalia as possibilidades de financiamento, visando otimizar seu resultado financeiro e sua estrutura de capital.

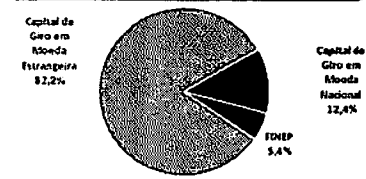
### Cronograma de Amortização da Dívida



### PERFIL DA DÍVIDA



### ABERTURA POR MODALIDADE E CUSTO



Nota 1: Não considera derivativos. Nota 2: Considera custo de derivativos (somado e subtraído) por a "C&A" (ver nota 14).


grupoMulti

ESTRUTURA MUNICIPAL DE BACABAL - 114  
 Fis. nº 302  
 F. nº 03091/2005  
 Rubrica: C&A

ABERTURA POR SEGMENTO

Segmentos Operacionais

A Companhia divulga informações contábeis (audadas) e gerenciais (não-audadas) selecionadas abertas em 4 (quatro) grandes segmentos, conforme segue:



R\$ milhões	2024	2023	%
Receita Líquida	3.324,5	3.491,1	-0,2%
Mobile Devices	263,5	173,9	52,0%
Office & IT Supplies	224,5	216,4	4,2%
Home Electric Products	325,0	278,9	16,9%
Kids & Sports	149,0	141,3	4,6%
Lucro Bruto	227,8	199,3	14,3%
Mobile Devices	49,0	31,2	57,3%
Office & IT Supplies	50,4	46,0	9,5%
Home Electric Products	75,7	74,1	0,8%
Kids & Sports	52,6	47,0	12,1%
Margem Bruta (%)	23,7%	24,6%	-0,9 pp
Mobile Devices	16,6%	10,0%	6,6 pp
Office & IT Supplies	22,3%	21,3%	1,0 pp
Home Electric Products	22,3%	26,9%	-4,7 pp
Kids & Sports	34,6%	33,2%	1,4 pp

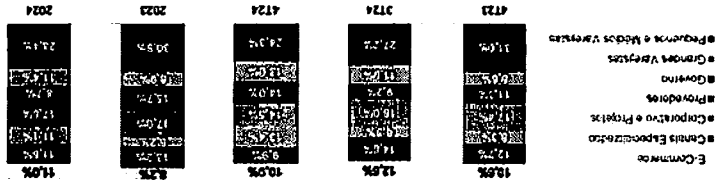
R\$ milhões	2024	2023	%
Receita Líquida	3.324,5	3.491,1	-0,2%
Mobile Devices	263,5	173,9	52,0%
Office & IT Supplies	224,5	216,4	4,2%
Home Electric Products	325,0	278,9	16,9%
Kids & Sports	149,0	141,3	4,6%
Lucro Bruto	227,8	199,3	14,3%
Mobile Devices	49,0	31,2	57,3%
Office & IT Supplies	50,4	46,0	9,5%
Home Electric Products	75,7	74,1	0,8%
Kids & Sports	52,6	47,0	12,1%
Margem Bruta (%)	23,7%	24,6%	-0,9 pp
Mobile Devices	16,6%	10,0%	6,6 pp
Office & IT Supplies	22,3%	21,3%	1,0 pp
Home Electric Products	22,3%	26,9%	-4,7 pp
Kids & Sports	34,6%	33,2%	1,4 pp

grupomoditi



VENDAS POR CANAL 4T24 E 2024


Evolução das Vendas por Canal



Abertura das Vendas por Canal (4T24)

Top 5 canais por Canal	% Canal	% Total
Pequenos e Médios Varejistas	42,2%	42,2%
Provedores	11,0%	11,0%
E-Comércio e Projetos	17,4%	17,4%
Governo	11,4%	11,4%
E-Commerce	18,0%	18,0%


Canais Específicos	4T24	4T23
Pequenos e Médios Varejistas	42,2%	38,8%
Governo	11,4%	11,0%
Provedores	11,0%	10,7%
Canais Específicos	18,0%	17,0%
E-Comércio e Projetos	17,4%	16,1%
E-Commerce	18,0%	16,1%



Canais Específicos	4T24	4T23
Pequenos e Médios Varejistas	42,2%	38,8%
Governo	11,4%	11,0%
Provedores	11,0%	10,7%
Canais Específicos	18,0%	17,0%
E-Comércio e Projetos	17,4%	16,1%
E-Commerce	18,0%	16,1%

grupomoditi





Mobile Devices

MOBILE DEVICES								
Resultado Bruto								
R\$ milhões	4T24	3T24	%	4T23	%	2024	2023	%
<b>Mobile Devices</b>								
Receita Líquida	215,2	140,0	52,7%	139,0	54,1%	542,4	702,7	-30,7%
Lucro Bruto	42,4	28,0	47,4%	(59,4)	-167,8%	124,0	(232,3)	-153,7%
Margem Bruta	19,7%	20,4%	-0,7 p.p.	-44,0%	83,9 p.p.	23,0%	-29,7%	52,7 p.p.
<b>Consolidado</b>								
Receita Líquida	412,4	312,4	3%	412,3	3%	2024	2023	..%
Lucro Bruto	263,5	173,3	52,0%	178,6	50,0%	663,4	955,7	-29,5%
Margem Bruta	10,0%	18,0%	0,8 p.p.	-117,9%	136,6 p.p.	18,7%	-46,6%	65,3 p.p.

Mobile Devices trouxe no 3T24 receita líquida de R\$173,3 milhões, +48,0% vs. 2T24 e -22,1% vs. 3T23. O resultado do período foi impactado positivamente por parte das licitações ao Governo entregues no trimestre, que representaram 36,1% das vendas do segmento. Na dinâmica da receita, houve também escalada do Projeto de fabricação, aumentando em 243,0% sua receita em relação ao 2T24.

Já em relação à margem bruta do segmento, houve forte recuperação de 65,2 p.p. vs. 3T23, trazida reestruturação do portfólio e limpeza consciente do estoque de produtos em descontinuação, representado por smartphones e algumas linhas de tablets obsoletos. Apesar dessa melhoria, a margem bruta consolidada foi impactada pela pressão no CMV do período.

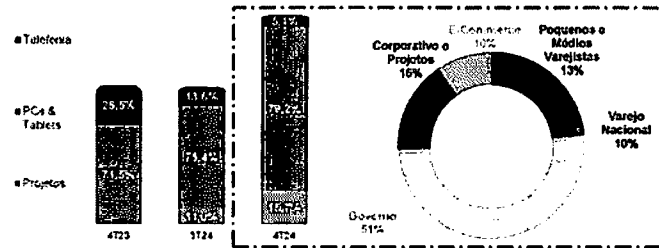
Desempenho de Vendas por Família			
Mobile Devices	% 4T24 vs. 3T24	% 4T24 vs. 4T23	% 2024 vs. 2023
PCs & Tablets	59,6%	66,6%	-33,0%
Telefonia	-42,8%	-73,1%	-44,4%
Projetos	116,6%	-	-

grupoMulti

PREFEITURA MUNICIPAL DE BACABAL - PA  
 Fls. nº 324  
 F. Sc. nº 030901/2025  
 Rubrica: CR

## MOBILE DEVICES

### Abertura por Família e Canal<sup>1</sup>



### Principais Destaques<sup>1</sup>

A família de PCs & Tablets apresentou importante crescimento de 65,5% vs. 2T24, graças sobretudo às vendas ao Governo (47,3%) foram entregues no 3T24. Necessário mencionar também a expressiva recuperação da margem bruta frente o mesmo trimestre do ano passado, com ganho de 46,7 p.p. Apesar da queda na receita, a maior recuperação do período foi na margem bruta da família de Telefonia: +11,6 p.p. vs. 2T24 e +140,9 p.p. vs. 3T23. Tal resultado é explicado pela readequação do portfólio e do forte esforço de diminuição dos estoques obsoletos de smartphones da Companhia ao longo do ano, que hoje representam apenas 0,5% do estoque total, frente a 3,7% no início do ano. Destaque no trimestre para contribuição do Projeto de fabricação para receita do segmento, com aumento de 243,0% em relação ao período anterior.

\*Informações sobre canais de vendas são gerenciais não auditadas e não consideram efeito de cut-off nos trimestres

grupoMulti

# Office & IT Supplies



PREFEITURA MUNICIPAL DE BACABAL - MA  
 Fls. nº 325  
 F. de nº 08101/2025  
 Rubrica: *CA*

## Office & IT Supplies

### Resultado Bruto

R\$ Milhões	4T24	3T24	%	4T23	%	2024	2023	%
<b>Office &amp; IT Supplies</b>								
<b>Continuados</b>								
Receita Líquida	225,3	215,9	4,3%	255,2	-11,7%	945,6	1.048,0	-9,8%
Lucro Bruto	50,7	46,0	10,2%	25,1	102,3%	164,4	207,2	-20,7%
Margem Bruta	22,5%	21,3%	1,2 p.p.	9,8%	12,7 p.p.	17,4%	19,8%	-2,4 p.p.
<b>Consolidado</b>								
Receita Líquida	226,6	216,4	4,2%	264,9	-14,9%	1.054,0	1.110,1	-5,1%
Lucro Bruto	50,4	46,0	9,6%	24,3	107,1%	168,9	214,2	-21,1%
Margem Bruta	22,3%	21,3%	1,1 p.p.	9,2%	13,2 p.p.	16,0%	19,3%	-3,3 p.p.

No 4T24, a Receita Líquida do segmento Office & IT Supplies foi de R\$ 225,5M, um crescimento de 4,2% em relação ao 3T24 (R\$ 216,4M) e uma queda de 14,9% em relação ao 4T23 (R\$ 264,9M). Apesar da queda em relação ao ano anterior, o segmento apresentou uma recuperação significativa no Lucro Bruto trimestral, passando de R\$ 24,3M no 4T23 para R\$ 50,4M no 4T24, uma melhoria de 107,1%. A Margem Bruta também cresceu, indo de 9,2% no 4T23 para 22,3% no 4T24, um aumento de 13,2 p.p.

Em 2024, o segmento Office & IT Supplies apresentou Receita Líquida de R\$ 1.054,0M, uma queda de 5,1% em relação a 2023 (R\$ 1.110,1M). A Margem Bruta do segmento foi pressionada no exercício, passando de 19,3% em 2023 para 16,0% em 2024, uma redução de 3,3 p.p., impactada, principalmente, pelos custos de estoques de Wi-Fi 5 da família Redes no primeiro semestre. É importante destacar que, em 2024, o segmento também registrou R\$ 97,3M em receita proveniente de um Projeto pontual de fabricação no 2T24.

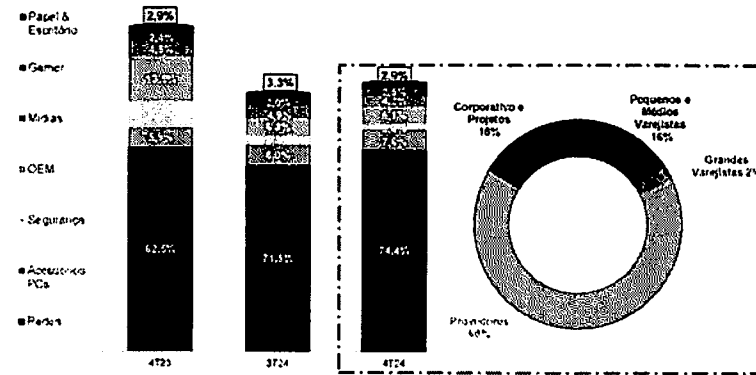
Os produtos descontinuados do segmento (linhas de antigas parcerias em Acessórios de Informática e Segurança) representaram apenas 1,1% da receita em 2024, e seus estoques contábeis atuais são inferiores a 0,1% do total da Companhia.

### Desempenho de Vendas por Família

Office & IT Supplies	% 4T24 vs. 3T24	% 4T24 vs. 4T23	% 2024 vs. 2023
Acessórios PCs	-0,6%	6,8%	-24,5%
Gamer	29,3%	-12,8%	70,9%
Mídias	-10,3%	-22,9%	-26,3%
OEM	-6,9%	-62,4%	17,5%
Papel & Escritório	-9,3%	-18,7%	-10,4%
Redes	8,3%	-1,3%	6,7%
Segurança	-32,6%	-77,9%	-67,8%

## Office & IT Supplies

### Abertura por Família e Canal<sup>1</sup>



### Principais Destaques<sup>1</sup>

**Redes:** Responsável por 67,2% da receita do segmento em 2024, Redes continua sendo a família de produtos mais representativa da Companhia. Com o sucesso da parceria de fabricação e distribuição da marca chinesa ZTE, a Companhia se estabeleceu como referência em soluções para provedores de internet no Brasil. A receita da família cresceu 8,3% no 4T24 em relação ao 3T24 e 6,7% em 2024 em relação a 2023. Destaque para a atualização realizada pelos provedores para roteadores com tecnologia Wi-Fi 6 e o teste de produtos com recursos da Wi-Fi 7, que devem chegar com força ao mercado em 2025.

**Acessórios para Informática:** Segunda maior linha de receita do segmento no 4T24, com vendas distribuídas principalmente entre Pequenos e Médios Varejistas (52,9%), E-Commerce (25,0%) e Grandes Varejistas (7,6%). O portfólio da família foi racionalizado para melhorar a rentabilidade.

**OEM:** Apresentou um crescimento expressivo de 17,5% na receita em 2024 em relação a 2023, impulsionado principalmente por um projeto pontual de fabricação entregue no 2T24.

**Mídias & Pen Drives:** Registrou queda de receita de 10,3% no 4T24 em relação ao 3T24 e de 26,3% em 2024 em relação a 2023. Tal resultado é explicado pela aceleração da substituição de mídias físicas como CDs, DVDs e memórias por serviços de armazenamento em nuvem e streaming.

**Papel & Escritório:** Apresentou queda da receita de 9,3% no 4T24 em relação ao 3T24 e de 10,4% em 2024 em relação a 2023. Para 2025, a Companhia pretende otimizar o portfólio de produtos dessa família, incorporando os produtos selecionados para linha de Acessórios de Informática.

**Gamer:** Após a renovação de portfólio e a consolidação da parceria de distribuição exclusiva da marca Razer no Brasil, a família Gamer cresceu 70,9% em 2024 em comparação a 2023. Em especial, no 4T24 vs. 4T23, o aumento de receita foi na expressiva ordem de 29,3%. No ano passado, as vendas dessa família foram distribuídas majoritariamente entre Pequenos e Médios Varejistas (38,6%), E-Commerce (38,8%) e Grandes Varejistas (22,3%).

<sup>1</sup>Informações sobre canais de vendas são gerenciais não-auditas e não consideram o efeito de out-off nos trimestres.



Home Electric  
Products

Design Overlay © 028020-896-464-870-027-8F0602

### Home Electric Products

#### Resultado Bruto

R\$ Milhões	4T24	3T24	%	4T23	%	2024	2023	%
<b>Home Electric Products</b>								
<b>Continuados</b>								
Receita Líquida	259,2	262,0	-1,1%	243,8	6,3%	1.018,2	942,2	8,1%
Lucro Bruto	69,8	71,8	-2,8%	49,1	42,2%	286,3	242,1	18,3%
Margem Bruta	26,9%	27,4%	-0,5 p.p.	20,1%	6,8 p.p.	28,1%	25,7%	2,4 p.p.
<b>Consolidado</b>								
Receita Líquida	325,9	278,9	16,9%	246,4	32,3%	1.121,4	958,8	17,0%
Lucro Bruto	75,7	76,1	0,8%	47,8	58,4%	299,2	244,7	22,3%
Margem Bruta	23,2%	26,9%	-3,7 p.p.	19,4%	3,8 p.p.	26,7%	25,6%	1,2 p.p.

No 4T24, o segmento *Home Electric Products* apresentou Receita Líquida de R\$ 325,9M, um crescimento de 16,9% em relação ao 3T24 (R\$ 278,9M) e de 32,3% em relação ao 4T23 (R\$ 246,4M). O Lucro Bruto foi de R\$ 75,7M, com Margem Bruta de 23,2%. Apesar do crescimento expressivo em relação ao ano anterior, a margem bruta do período foi impactada por uma quebra de estoque na família *Teias & Vídeo* no final do 3T24, que elevou o CMV da principal linha de receita do segmento. A Companhia conseguiu reverter os efeitos dessa quebra de estoque no 4T24, com a chegada de matéria-prima e o aumento da capacidade produtiva da fábrica de Manaus (AM).

Em 2024, *Home Electric Products* ganhou protagonismo no resultado da Companhia, representando 33,1% da Receita Líquida total (R\$ 1.121,4M), um crescimento de 17,0% em relação a 2023 (R\$ 958,8M). O Lucro Bruto do segmento cresceu 22,4% e a Margem Bruta aumentou 1,2 p.p. no comparativo anual.

O principal destaque do segmento, tanto no 4T24 quanto em 2024, foi a família *Teias & Vídeos*, impulsionada pela produção e venda de televisores.

Os produtos descontinuados do segmento estão praticamente liquidados (família *Automotivo* e linha de *Utilidades Domésticas em Eletroportáteis*) e representaram apenas 0,5% da Receita Líquida no 4T24 e menos do 0,1% dos estoques contábeis da Companhia.

#### Desempenho de Vendas por Família

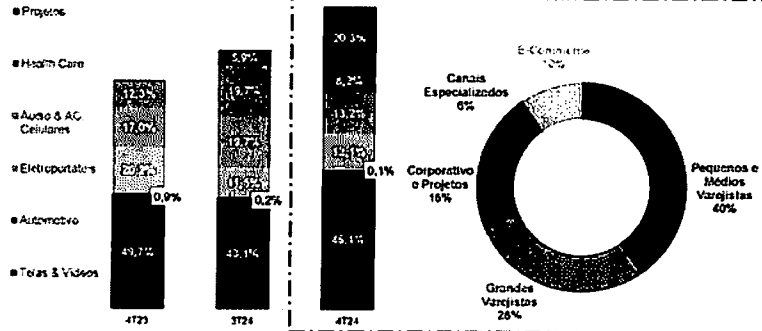
Home Electric Products	% 4T24 vs. 3T24	% 4T24 vs. 4T23	2024 vs. 2023
Áudio & AC. Celulares	-21,8%	2,9%	20,6%
Automotivo	-46,7%	-88,3%	-57,1%
Eletroportáteis	22,9%	-21,0%	-27,8%
Health Care	-51,1%	-11,5%	-0,6%
Teias & Vídeos	25,1%	22,8%	23,9%
Projetos	303,3%		

grupoMulti

PREFEITURA MUNICIPAL DE BACABAL - MA  
 Fls. nº 307  
 P.º nº 030901/2025  
 Rubrica:

## Home Electric Products

### Abertura por Família e Canal<sup>1</sup>



### Principais Destaques<sup>1</sup>

**Telas & Vídeos:** Consolidando-se como a segunda maior família de produtos da Companhia, *Telas & Vídeo* apresentou crescimento de receita de 25,1% no 4T24 vs. 3T24 e de 23,9% em 2024 vs. 2023. Apesar do atraso na chegada de matéria-prima por conta de problemas logísticos globais e da estiagem no rio Amazonas, a produção de telas em Manaus (AM) foi reestabelecida e atendeu à demanda no 4T24. Com distribuição sobretudo para o Pequeno e Médio Varejista (60,0%) e Grandes Varejistas (31,0%), o portfólio de produtos da família é composto por telas e televisores da marca própria Multi e da licenciada Toshiba.

**Áudio & Acessórios para Celulares:** A linha de *Áudio & Acessórios para Celulares* concentra suas vendas principalmente para Grandes Varejistas (55,3%) e Pequenos e Médios Varejistas (32,3%). O crescimento anual de receita de 20,6% em 2024 vs. 2023 foi impulsionado pelos produtos da marca própria *Pulse*, representados por caixas e torres de som, fones de ouvido e vitrolas.

**Eletroportáteis:** Apesar da queda anual de receita de 27,5% em 2024 vs. 2023 nas vendas da linha, o 4T24 apresentou um aumento de 22,9% na receita vs. 3T24. Tal resultado pode ser explicado pela sazonalidade das vendas de final de ano e da chegada do verão, aumentando a demanda por produtos como *air fryers* e ventiladores. Assim como realizado para outras famílias, a Companhia optou pela racionalização do portfólio, direcionando assim as vendas de diferentes produtos para os canais, como varejo e e-commerce.

**Health Care:** A família *Health Care* trouxe um resultado praticamente estável de -0,6% na receita de 2024 vs. 2023. Com foco para os Canais Especializados (73,1% das vendas no 4T24), o portfólio de produtos engloba desde umidificadores e inaladores vendidos em farmácias até esparadrapos e senngas que podem ser adquiridos por hospitais e órgãos de saúde do Governo.

**Projetos:** Destaque no segmento com um crescimento expressivo de 303,3% no comparativo do 4T24 com o 3T24.

Informações sobre canais de vendas são gerenciais não-otimizadas e não consideram efeito de cut-off nos trimestres.

gruponMulti

# Kids & Sports



PR-FEITURA MUNICIPAL DE BACABAL - 114  
 Fis. nº 328  
 F. sec. nº 030901/2025  
 Rubrica: 08

## Kids & Sports

### Resultado Bruto

R\$ Milhões	4T24	3T24	%	4T23	%	2024	2023	%
<b>Kids &amp; Sports</b>								
<b>Continuados</b>								
Receita Líquida	147,5	140,7	4,9%	142,5	3,5%	522,2	437,6	19,3%
Lucro Bruto	62,6	46,8	12,3%	53,6	-1,9%	189,6	171,0	10,9%
Margem Bruta	35,6%	33,3%	2,4 p.p.	37,6%	-2,0 p.p.	36,3%	39,1%	-2,8 p.p.
<b>Consolidado</b>								
Receita Líquida	148,0	141,3	4,8%	163,9	-3,8%	529,6	474,4	11,6%
Lucro Bruto	62,6	47,0	12,1%	56,7	-6,5%	190,7	177,9	7,2%
Margem Bruta	35,6%	33,2%	2,3 p.p.	36,2%	-0,6 p.p.	36,0%	37,6%	-1,5 p.p.

No 4T24, o segmento Kids & Sports apresentou Receita Líquida de R\$ 148,0M, um crescimento de 4,8% em relação ao 3T24 (R\$ 141,3M), mas uma queda de 3,8% em relação ao 4T23 (R\$ 163,9M). O Lucro Bruto foi de R\$ 62,6M, com Margem Bruta de 35,6%. O crescimento da receita no trimestre foi impulsionado, principalmente, pelo excelente desempenho da família Wellness, que mais que dobrou de tamanho em relação ao trimestre anterior (+92,5%). Em contrapartida, as famílias Brinquedos (-19%) e Drones e Câmeras (-2,2%) apresentaram queda na receita no período. A Margem Bruta aumentou 2,3 p.p. em relação ao 3T24, sugerindo um melhor mix de produtos ou um controle mais eficiente dos custos.

Em 2024, Kids & Sports reportou Receita Líquida de R\$ 529,6M, um crescimento de 11,6% em relação a 2023. Esse crescimento foi liderado, principalmente, pelas famílias Drones e Câmeras (+170,8%) e Wellness (+104,5%), que apresentaram crescimentos expressivos ao longo do ano. Apesar de ser a maior família em termos de participação, Brinquedos registrou queda na receita em 2024 (-14,7%). A Margem Bruta do segmento foi de 36,0% em 2024, uma queda de 1,5 p.p. em relação a 2023 (37,5%), impactada pelo aumento dos custos logísticos e pela forte pressão do dólar no CMV.

Os produtos em descontinuação, notadamente a família Esporte & Lazer, representaram apenas 0,3% da receita do segmento no 4T24 e 0,1% dos estoques contábeis da Companhia no mesmo período. Com quase a totalidade dos produtos liquidados, os produtos em descontinuação do segmento não são mais ofensores do resultado.

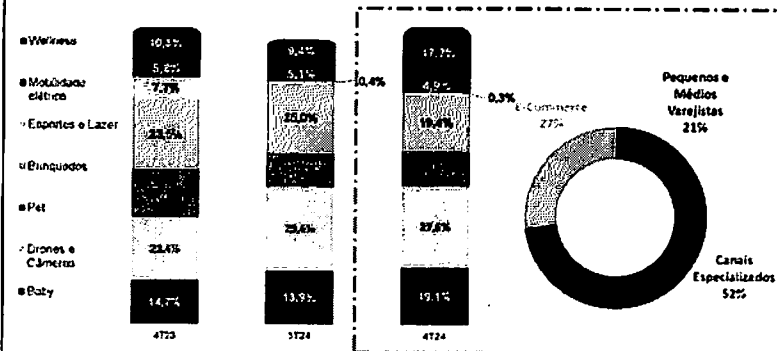
### Desempenho de Vendas por Família

Kids & Sports	% 4T24 vs. 3T24	% 4T24 vs. 4T23	2024, % vs. 2023
Baby	5,8%	30,2%	8,0%
Brinquedos	-19,0%	-17,3%	-14,7%
Esportes e Lazer	-18,7%	-88,9%	-80,0%
Drones e Câmeras	-2,2%	29,5%	170,8%
Pet	4,3%	-27,4%	-8,4%
Mobilidade elétrica	0,5%	-15,5%	17,0%
Wellness	92,5%	59,6%	104,5%

grupoMulti

## Kids & Sports

### Abertura por Família e Canal<sup>1</sup>



### Principais Destaques<sup>1</sup>

**Brinquedos:** Concentrou 73,9% do faturamento no 4T24 em vendas dos Canais Especializados, representados aqui por um time de vendas focado em lojas de brinquedos e artigos infantis. Além dos produtos da marca própria Multikids, a Companhia também atua com a distribuição de produtos licenciados de marcas globais como Princesas Disney®, Hot Wheels® e Minecraft®.

**Baby:** Com um crescimento de 8,0% na receita vs. 2023, o portfólio Baby se consolidou em 2024 para oferecer produtos que atendem desde o público que busca custo-benefício e qualidade, como as marcas próprias Multikids e Litel, até aqueles que valorizam exclusividade e alta performance, como as marcas internacionais parceiras Chicco e Fisher-Price.

**Wellness:** Apresentou resultados expressivos ao longo do ano, com um crescimento de 104,5% na receita líquida vs. 2023 e 92,5% no 4T24 vs. 3T24. Ganhando presença no mercado de soluções fitness, a categoria ganhou reforço em 2024 com a chegada da parceria de distribuição de produtos da marca estadunidense Precor, oferecendo aos clientes do Grupo Multi um one-stop-shop no segmento wellness.

**Pet:** Após revisão de portfólio durante o ano, a família de produtos Pet hoje é majoritariamente representada por produtos de higiene pet da marca própria Blue, com fabricação própria em Extrema (MG). Os Canais Especializados representaram 97,0% das vendas no 4T24, com foco em grandes redes do setor e varejistas pulverizados de produtos para pets.

**Mobilidade Elétrica:** Outro destaque é a família Mobilidade Elétrica, que cresceu 17,0% em receita vs. 2023. Com fabricação própria em Manaus (AM), a Watts é uma das marcas líderes de vendas no Brasil nas categorias de motocicletas e scooters elétricos e seu portfólio está em constante renovação com novos veículos. Dentre as novidades dos últimos meses estão o novo modelo de moto trail, único da categoria no mercado, bem como o recente lançamento de autopropeleto, veículo que dispensa empacamento ou CNH para direção.

grupoMulti

PPFETURA MUNICIPAL DE BACABAL - MA  
 Fls. nº 329  
 F. de nº 2020/2025  
 Rubrica: [Assinatura]

**Drones & Câmeras:** Apresentou um crescimento expressivo de 170,8% na Receita Líquida em 2024 vs 2023. Desde 2022, o Grupo Multi se consolidou no mercado brasileiro da categoria por meio da parceria de distribuição exclusiva do portfólio de varejo da DJI, referência global em drones, câmeras de ação e estabilizadores. Apesar do faturamento estável em relação ao trimestre anterior, a família sofreu pressão na margem bruta no 4T24 por conta da forte variação de dólar e aumento do preço de fretes aéreos no período.

Anunciada em novembro de 2024, a parceria de fabricação para montagem de motocicletas a combustão da marca indiana *Royal Enfield* ainda não afetou o resultado de 2024, embora já esteja em operação Manaus (AM). Por meio dessa parceria, a Companhia visa ampliar sua eficiência operacional sem deixar de lado a geração de valor, com menor exposição ao risco em mercados específicos. Com mais esse projeto de fabricação, a Companhia mostra também sua capacidade de oferecer um serviço completo de produção a parceiros que buscam maior eficiência em suas operações no Brasil.

grupoMulti



grupoMulti



Anexos

PREFEITURA MUNICIPAL DE PACARAL - PA  
Fls. nº 330  
F. Sc. nº 030901/2025  
Rubrica: CA

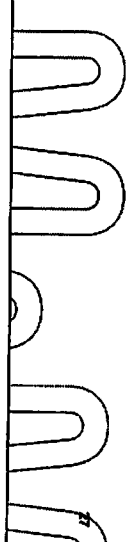
### Balanco Patrimonial (R\$ milhões)

Ativo	4T24	3T24	%	4T23	%
<b>ATIVO CIRCULANTE</b>					
Caixa e Equivalentes de Caixa	744,6	739,9	0,6%	1.046,0	-28,8%
Contas a Receber	1.127,1	1.048,0	7,4%	1.032,3	8,2%
Estoques	1.487,3	1.480,6	0,7%	1.921,4	-1,6%
Derivados	30,8	12,2	153,1%	-	-
Impostos a Recuperar	238,7	435,8	-48,0%	401,7	-43,6%
Depositos Aplicados	20,2	20,5	-1,6%	7,9	154,9%
Outros Ativos	4,0	2,1	127,2%	2,7	70,3%
<b>Total do Ativo Circulante</b>	<b>3.651,4</b>	<b>3.745,0</b>	<b>-2,5%</b>	<b>4.012,1</b>	<b>-9,0%</b>
<b>ATIVO NÃO CIRCULANTE</b>					
Impostos Diferidos	132,8	155,8	-14,7%	189,7	-30,0%
Impostos a Recuperar	650,3	390,7	66,4%	408,6	59,1%
Contas a Receber	104,8	90,6	15,5%	72,1	45,2%
Depositos Judiciais	30,2	37,8	-20,2%	28,4	2,6%
Outros Ativos	98,2	36,8	52,7%	118,0	-52,6%
Previdências para Investimentos	5,0	5,0	0,0%	5,0	0,0%
Investimentos	68,3	10,5	55,18%	3,6	1783,1%
Derivados	24,5	7,7	210,2%	11,7	-79,2%
Imobilizado	371,1	375,6	-1,2%	391,0	-5,1%
Intangível	52,2	128,6	-59,3%	62,2	-15,6%
Fundos de Investimentos	134,6	126,1	4,2%	-	-
Ativos de Direito de Uso	27,4	22,8	20,0%	48,0	-43,0%
<b>Total do Ativo Não Circulante</b>	<b>1.657,3</b>	<b>1.391,1</b>	<b>18,1%</b>	<b>1.466,0</b>	<b>14,6%</b>
<b>Total do Ativo</b>	<b>5.308,7</b>	<b>5.137,1</b>	<b>3,3%</b>	<b>5.478,0</b>	<b>-2,7%</b>
<b>PASSIVO</b>					
<b>PASSIVO CIRCULANTE</b>					
Emprestimos e Financiamentos	228,8	261,2	-13,5%	357,6	-38,0%
Fornecedores	1.116,1	934,5	33,8%	570,9	93,5%
Obrigações Trabalhistas e Sociais	40,5	54,3	-25,2%	34,8	16,4%
Parceiros Fiscais	61,9	-	-	49,4	25,3%
Obrigações Fiscais	19,5	72,6	-73,1%	10,3	80,5%
Derivados	6,0	-	-	36,0	-83,3%
Obrigações com Garantia	34,4	33,9	1,5%	42,7	-18,9%
Passivos de Arrendamento	11,1	8,2	35,0%	15,3	-27,7%
Outros Passivos	42,7	35,1	21,5%	51,9	-17,8%
Passivo de contrato com clientes	30,3	28,7	17,6%	40,8	-25,7%
<b>Total do Passivo Circulante</b>	<b>1.582,3</b>	<b>1.331,5</b>	<b>18,8%</b>	<b>1.217,7</b>	<b>29,9%</b>
<b>PASSIVO NÃO CIRCULANTE</b>					
Emprestimos e Financiamentos	422,0	303,1	39,2%	462,8	-9,8%
Obrigações Fiscais	214,5	360,1	-40,4%	202,7	5,8%
Parcelamentos Fiscais	142,3	-	-	111,1	28,1%
Obrigações Trabalhistas e Sociais	21,9	21,5	2,1%	43,6	-49,7%
Provisão para Riscos Processuais, Cíveis e Fiscais	15,8	15,4	2,5%	133,6	-88,2%
Passivos de Arrendamento	18,2	19,0	13,4%	35,3	-48,4%
Instrumentos Financeiros	-	-	-	34,4	-100,0%
<b>Total do Passivo Não Circulante</b>	<b>834,7</b>	<b>716,1</b>	<b>16,6%</b>	<b>1.023,3</b>	<b>-18,4%</b>
<b>PASSIVO TOTAL</b>					
Capital Social	1.713,4	1.713,4	0,0%	1.713,4	0,0%
Ajuste Acumulado de Governança	6,3	2,7	138,6%	(0,4)	-
Gastos com Emissão de Ações	(50,3)	(58,3)	0,0%	(58,3)	0,0%
Reservas de Capital	975,4	975,4	0,0%	975,4	0,0%
Reserva Legal	89,7	88,7	0,0%	88,7	0,0%
Reserva de Incentivos Fiscais	163,5	163,5	0,0%	163,5	0,0%
Reserva para Compra de Ações em Tesouraria	22,7	22,7	0,0%	22,7	0,0%
Reserva para Investimentos	-	389,7	-	-	-
Ações em Tesouraria	(20,0)	(20,0)	0,0%	(8,2)	116,8%
Lucro (Prejuízo) Acumulado	-	(938,2)	-	(89,2)	-
Prejuízos acumulados do exercício	(118,7)	-	-	-	-
<b>Total do Patrimônio Líquido</b>	<b>2.891,7</b>	<b>3.089,6</b>	<b>-6,4%</b>	<b>3.217,0</b>	<b>-10,1%</b>
<b>Total do Passivo e da P. Líquido</b>	<b>5.308,7</b>	<b>5.137,1</b>	<b>3,3%</b>	<b>5.458,0</b>	<b>-2,7%</b>

### Demonstração dos Resultados (R\$ Milhões)

	4T24	3T24	%	4T23	%	2024	2023	%
<b>Receita Líquida</b>	667,9	609,9	10,9%	640,8	14,6%	3.028,5	3.159,1	-2,2%
<b>Custo da Mercadoria Vendida</b>	(735,1)	(810,6)	20,4%	(920,1)	-20,1%	(2.602,2)	(3.558,1)	-31,2%
<b>Custo de Materiais</b>	(681,1)	(576,5)	16,1%	(933,5)	-27,2%	(2.478,0)	(2.974,9)	-16,7%
<b>Com Pessoal</b>	(48,1)	(32,5)	46,1%	(33,6)	35,1%	(147,5)	(150,6)	-2,2%
<b>Depreciação/Amortizado</b>	(7,4)	(7,5)	-1,3%	(9,0)	-25,3%	(28,9)	(28,5)	1,4%
<b>Outros</b>	1,5	6,3	-78,6%	61,3	-97,6%	50,1	(132,5)	-
<b>Lucro Bruto</b>	272,8	(99,3)	13,5%	(71,3)	-	786,3	191,0	311,7%
<b>Resultados (Despesas) Operacionais</b>								
<b>Despesas com Vendas</b>	(224,0)	(200,6)	6,2%	(246,2)	-9,0%	(826,0)	(903,4)	-7,7%
<b>Comissões</b>	(110,5)	(88,8)	13,0%	(86,2)	15,1%	(351,9)	(307,4)	14,5%
<b>Distribuição</b>	(65,9)	(59,1)	11,4%	(92,8)	-29,1%	(243,6)	(232,2)	25,1%
<b>Promoções e Marketing</b>	(27,0)	(30,0)	-9,5%	(40,3)	-33,0%	(116,0)	(161,8)	-28,0%
<b>Pop-Venda</b>	(20,3)	(24,8)	-17,6%	(20,0)	1,0%	(66,5)	(84,6)	14,1%
<b>Créditos de Liquidação Diferida</b>	(9,3)	(6,1)	52,7%	(4,8)	96,2%	(27,4)	(26,4)	3,9%
<b>Gerais e Administrativas</b>	(27,0)	(22,2)	31,1%	(25,1)	31,7%	(111,2)	(135,2)	-23,9%
<b>Com Pessoal</b>	(9,7)	(9,7)	-0,1%	(10,1)	-4,4%	(35,9)	(43,3)	-17,2%
<b>Serviços Profissionais</b>	(3,1)	(5,3)	51,4%	(4,2)	94,1%	(25,5)	(21,6)	18,4%
<b>Tecnologia e Comunicação</b>	(3,4)	(11,9)	-21,2%	(6,3)	44,3%	(41,9)	(29,9)	16,7%
<b>Aluguel, Seguros, Viagem, Outros</b>	(9,9)	(6,4)	54,2%	(7,3)	35,1%	(27,9)	(34,3)	-18,6%
<b>Outras Receitas (Despesa) Operacionais</b>	51,3	33,4	69,6%	49,4	3,9%	180,5	122,2	20,2%
<b>Ciclo Financeiro (de 13/08/8)</b>	49,8	35,1	30,0%	38,0	23,5%	193,5	170,8	10,1%
<b>Pedidos e Desenvolvimento</b>	(28,2)	(10,2)	165,7%	(23,6)	23,9%	(77,3)	(73,9)	1,9%
<b>Aquisição Trademark e Patentes</b>	19,7	9,8	233,0%	39,1	-49,6%	62,3	26,3	137,3%
<b>Outros</b>	13,9	2,0	604,1%	(4,1)	-	21,8	2,1	963,3%
<b>Resultado Operacional</b>	16,1	(10,3)	-	(204,2)	-	(70,5)	(726,4)	-97,2%
<b>Resultados Financeiros</b>	98,9	48,2	-180,9%	61,4	67,8%	321,8	226,3	25,1%
<b>Despesas Financeiras</b>	(72,4)	(85,3)	31,4%	(133,8)	-47,4%	(201,8)	(455,5)	-56,6%
<b>Variação Cambial Líquida</b>	(710,5)	44,8	-	47,5	-	(323,0)	84,9	-
<b>Lucro antes do IIR e CS</b>	(482,0)	25,9	-	(334,9)	-49,5%	(724,1)	(865,6)	-70,7%
<b>IIR e CS Corrente</b>	9,5	-	-	-	-	(10,2)	14,3	-
<b>IIR e CS Diferidos</b>	-22,9	-28,4	-9,9%	19,1	-	(56,0)	18,2	-
<b>Lucro Líquido</b>	(204,9)	1,5	-	(324,5)	-23,0%	(221,2)	(815,3)	-61,5%
<b>Resultado por Ação (em R\$)</b>	(0,29)	0,00	-	(1,02)	-62,0%	(0,29)	(1,02)	-61,6%

grupomulti



### Fluxo de Caixa (R\$ milhões)

	2024	2023	%	2024	2023	%
<b>Fluxo de caixa das atividades operacionais</b>	4724	3124	148%	4723	3124	151%
<b>Lucro ajustado ao custo das atividades operacionais</b>	1143,61	21,1	5370%	(224,23)	(48,14)	462%
<b>Atividades Operacionais</b>						
Varição contábil no estoque	181,6	(59,5)	302%	259,2	25,3	1043,5%
Despesas de juros líquidos	10,6	14,3	74%	18,3	18,3	100%
Depreciação e amortização	16,2	14,4	113%	20,3	17,9%	113%
Baixas de ativos imobilizados e intangíveis	13,4	1,2	1014,2%	1,9	781,0%	1,9%
Balancete de abertura	1,0	0,2	540,0%	(0,3)	1,1	(0,3)
Ajuste ao valor presente de contas a receber	(11,5)	(0,1)	19145,0%	0,4	(14,3)	7,0
Ajuste ao valor presente de obrigações	(23,3)	0,0	0,0%	0,0	(23,0)	0,0
Estimativa para perdas com crédito de transação dividida	34,1	0,0	0,0%	34,1	0,0	0,0%
Verbas e abatimentos gerados para clientes	(2,2)	4,2	(52,4%)	(0,7)	20,3	(10,9%)
Perda estimativa para ajuste ao valor presente de dívidas	(14,2)	(27,5)	49,5%	41,7	(14,3)	167,3%
Provisão para meras processuais	(26,1)	3,7	(70,8%)	30,4	(14,4)	(10,5%)
Provisão para garantias	0,9	(1,2)	133%	0,0	3,0	3,0
Crédito Financeiro	(48,6)	(34,1)	40,7%	(38,0)	(13,5)	(110,6%)
Resultado financeiro com Praticantes	(5,2)	(1,3)	21,5%	(2,8)	(12,3)	(47,4%)
Equivalência patrimonial dos Fundos de Investimento	8,9	(1,2)	(10,2%)	0,0	(1,3)	(50,0%)
Resultado cum salubrem de operações derivativas sem efeito de caixa	(76,0)	0,5	(15,2%)	24,4	(128,9)	(144,5%)
<b>Lucro ajustado ao custo</b>	(84,4)	(14,3)	(58,9%)	(142,1)	(40,2%)	(35,7%)
<b>Atividades de Investimento</b>						
Contas a receber de clientes	(103,2)	(80,6)	10,9%	(42,3)	(44,1%)	(292,0)
Estoque	27,1	(134,6)	(490,2%)	(84,1%)	162,7	1237,4%
Outros ativos	(3,3)	(19,5)	(58,3%)	19,9	84,4	242,3%
Fornecedores	124,5	120,4	31,5%	42,0	346,1	(182,7%)
Correções tributárias	24,7	(18,0)	(25,7%)	26,5	(51,1)	(26,5%)
Contas a pagar	(1,2)	(2,2)	(47,6%)	(32,7)	(36,3)	(117,6%)
Derivativos pagos/recebidos	5,4	(3,3)	(43,7%)	(30,0)	(100,7)	(60,4%)
Juros pagos por empréstimos e financiamentos	(7,8)	(16,0)	(2,27%)	(5,7)	(38,6%)	(50,3%)
Imposto de renda e contribuições sociais pagas	0,0	0,0	0,0%	14,8	0,0	0,0%
<b>Total das atividades de investimento</b>	13,0	(13,1)	(10,1%)	(43,7%)	(33,8)	(127,0%)
<b>Atividades de Financiamento</b>						
Adição de ativos imobilizados	(12,1)	(9,1)	100,0%	(9,8)	(7,5)	(29,2%)
Adição de empréstimos	(1,3)	0,0	0,0%	(1,8)	(5,2)	(28,0%)
Negócios Especial	0,0	0,0	0,0%	0,0	(1,0)	(1,0%)
Adição de Investimento Luby - Inova V	0,0	0,0	0,0%	0,0	0,0	0,0%
Investimento em ativo financeiro em participação societária - Inova V	(9,0)	0,0	0,0%	(9,0)	(21,0)	(23,3%)
Apartes em Fundos de Investimento	(3,8)	(2,1)	71,4%	(2,6)	(0,9)	(20,0%)
<b>Caixa líquido aplicado nas atividades de investimento</b>	(17,2)	(11,2)	134,7%	(12,4)	(12,4)	100,0%
<b>Atividades de Financiamento</b>						
Atividades de Financiamento	0,0	(3,0)	0,0%	0,0	(10,8)	(10,8%)
Recursos provenientes de empréstimos e financiamentos	105,1	0,0	0,0%	105,1	310,0	(293,3%)
Pagamentos de empréstimos e financiamentos	(20,9)	(136,1)	(64,8%)	(108,8)	(402,9)	(368,1%)
Pagamentos de passivos de financiamento	(5,0)	(2,0)	124,0%	(4,0)	(17,0)	(17,0%)
<b>Caixa líquido gerado pelo (aplicado nas) atividades de financiamento</b>	13,3	(134,1)	(10,0%)	(113,7)	(226,1)	(200,0%)
<b>Mudanças em caixa e equivalentes de caixa</b>	4,7	(212,7)	(45,2%)	(147,7)	(201,4)	(135,2%)
<b>Caixa e equivalentes de caixa no início do período</b>	753,9	1.022,4	(27,1%)	833,2	1.041,0	(19,1%)
<b>Caixa e equivalentes de caixa no final do período</b>	744,4	753,9	101,4%	1.044,0	1.044,0	100,0%



### DISCLAIMER

As declarações contidas neste relatório relativas às perspectivas dos negócios da Multi, projeções e ao seu potencial de crescimento constituem-se em meras previsões e foram baseadas em nossas expectativas, crenças e suposições em relação ao futuro da Companhia

Tais expectativas estão sujeitas a riscos e incertezas, já que são dependentes das mudanças no mercado e no desempenho econômico geral do país, do setor e do mercado internacional, de preço e competitividade dos produtos, da aceitação de produtos pelo mercado, de flutuações cambiais, de dificuldades de fornecimento e produção, entre outros riscos, estando, portanto, sujeitas a mudanças significativas, não se constituindo garantias de desempenho.



PREFEITURA MUNICIPAL DE BACABAL - MA  
 Fls. nº 332  
 F. Sc. nº 030901/0005  
 Rubrica: *[assinatura]*

**Grupo Multi S.A.**  
*Demonstrações financeiras  
individuais e consolidadas em  
31 de dezembro de 2024  
e relatório do auditor independente*



**Relatório do auditor independente  
sobre as demonstrações financeiras  
individuais e consolidadas**

Aos Administradores, Conselheiros e Acionistas  
Grupo Multi S.A.

**Opinião**

Examinamos as demonstrações financeiras individuais da Grupo Multi S.A. ("Companhia"), que compreendem o balanço patrimonial em 31 de dezembro de 2024 e as respectivas demonstrações do resultado, do resultado abrangente, das mutações do patrimônio líquido e dos fluxos de caixa para o exercício findo nessa data, assim como as demonstrações financeiras consolidadas da Companhia e suas controladas ("Consolidado"), que compreendem o balanço patrimonial consolidado em 31 de dezembro de 2024 e as respectivas demonstrações consolidadas do resultado, do resultado abrangente, das mutações do patrimônio líquido e dos fluxos de caixa para o exercício findo nessa data, bem como as correspondentes notas explicativas, incluindo as políticas contábeis materiais e outras informações elucidativas.

Em nossa opinião, as demonstrações financeiras acima referidas apresentam adequadamente, em todos os aspectos relevantes, a posição patrimonial e financeira da Companhia e da Companhia e suas controladas em 31 de dezembro de 2024, o desempenho de suas operações e os seus respectivos fluxos de caixa, bem como o desempenho consolidado de suas operações e os seus fluxos de caixa consolidados para o exercício findo nessa data, de acordo com as práticas contábeis adotadas no Brasil e as normas internacionais de relatório financeiro (IFRS) emitidas pelo *International Accounting Standards Board (IASB)* (atualmente denominadas pela Fundação IFRS como "normas contábeis IFRS").

**Base para opinião**

Nossa auditoria foi conduzida de acordo com as normas brasileiras e internacionais de auditoria. Nossas responsabilidades, em conformidade com tais normas, estão descritas na seção intitulada "Responsabilidades do auditor pela auditoria das demonstrações financeiras individuais e consolidadas". Somos independentes em relação à Companhia e suas controladas, de acordo com os princípios éticos relevantes previstos no Código de Ética Profissional do Contador e nas normas profissionais emitidas pelo Conselho Federal de Contabilidade, e cumprimos com as demais responsabilidades éticas conforme essas normas. Acreditamos que a evidência de auditoria obtida é suficiente e apropriada para fundamentar nossa opinião.

**Principais Assuntos de Auditoria**

Principais Assuntos de Auditoria (PAA) são aqueles que, em nosso julgamento profissional, foram os mais significativos em nossa auditoria do exercício corrente. Esses assuntos foram tratados no contexto de nossa auditoria das demonstrações financeiras individuais e consolidadas como um todo e na formação de nossa opinião sobre essas demonstrações financeiras individuais e consolidadas e, portanto, não expressamos uma opinião separada sobre esses assuntos.



PricewaterhouseCoopers Auditores Independentes Ltda., Avenida Brigadeiro Faria Lima, 3732, Edifício B32, 16<sup>a</sup>,  
São Paulo, SP, Brasil, 04538-132  
T: +55 (11) 4004-8000, www.pwc.com.br

Rubrica:

*[Assinatura]*

F. nº 030907/2025

Fig. nº 333

PI- FEITURA MUNICIPAL DE BACABAL - 114



Grupo Multi S.A.

Porque é um PAA	Como o assunto foi conduzido em nossa auditoria
<p><b>Reconhecimento de receitas</b></p> <p>Conforme descrito na nota explicativa 4.1.12, a Companhia opera na comercialização de seus produtos com unidades produtivas e centros de distribuição nas Regiões Norte e Sudeste, embarcando diariamente grande quantidade de produtos para seus clientes, com entregas em todo o País.</p> <p>Ademais, a Companhia possui uma variedade de acordos comerciais com seus clientes que contemplam a aplicação de descontos diferenciados em função das quantidades e categorias de produtos vendidos. Esses descontos estão refletidos nos preços cobrados aos clientes ou são baseados em percentuais fixos, ligados à quantidade de produtos vendidos.</p> <p>Tendo em vista a relevância das transações de venda, assim como seu elevado volume e pulverização, o reconhecimento das receitas líquidas, seja em relação ao seu reconhecimento no período de competência correto, seja em relação à sua valorização, considerando os respectivos acordos comerciais mantidos com seus clientes, de acordo com as práticas contábeis vigentes, foi considerado um risco relevante que demandou mais esforços em nossa auditoria.</p>	<p>Como o assunto foi conduzido em nossa auditoria</p> <p>Nossos principais procedimentos de auditoria foram os seguintes:</p> <p>(a) Entendimento dos processos de negócio e dos controles internos estabelecidos pela Administração para identificação, acompanhamento e contabilização das receitas de vendas;</p> <p>(b) Confronto das informações contidas no relatório analítico de receita, extraído do sistema de faturamento com a receita reconhecida no sistema contábil;</p> <p>(c) Teste de transações de vendas abrangendo todo o exercício de 2024 e confirmação de sua adequação às condições comerciais contratadas, incluindo obrigações de desempenho e subsequente liquidação financeira;</p> <p>(d) Teste de transações de vendas ocorridas imediatamente antes e após a data de encerramento do exercício, atentando para o seu adequado reconhecimento no período correto; e</p> <p>(e) Avaliação da adequação das divulgações da Companhia em relação a esse assunto.</p> <p>Consideramos que nossos procedimentos de auditoria nos proporcionaram evidências apropriadas e suficientes em relação aos critérios e premissas adotados pela Administração para o reconhecimento da receita no período de competência correto nas demonstrações financeiras.</p>
<p><b>Avaliação e divulgação dos riscos processuais tributários (Nota 22)</b></p> <p>A Companhia é parte em diversas ações judiciais e processos administrativos relacionados a demandas de natureza tributária e que, em 31 de dezembro de 2024, totalizam R\$ 2.223.617 mil na controladora e R\$ 2.329.320 mil no consolidado. Não foram registradas provisões relacionadas a esses valores.</p>	<p>Os seguintes procedimentos de auditoria foram realizados, com o apoio de nossos especialistas tributários:</p> <p>(i) Entendimento dos controles internos da área, envolvendo a identificação e reconhecimento de</p>



Grupo Multi S.A.

Porque é um PAA	Como o assunto foi conduzido em nossa auditoria
<p>uma vez que, na avaliação dos assessores jurídicos da Companhia e suas controladas, o risco de perda nas respectivas ações e processos administrativos é menos do que provável.</p> <p>Provisões para perdas em processos de natureza trabalhista, tributária e cível são registradas com base em avaliações efetuadas pela administração que levam em consideração informações dos assessores jurídicos que patrocinam as causas. A avaliação das probabilidades de perda e a mensuração dos valores envolvidos envolvem julgamento da Administração e dos seus assessores jurídicos, e é impactada pelo estágio de cada um dos processos e da jurisprudência existente, que está sujeita a modificação em função de novas decisões judiciais em processos de natureza semelhante envolvendo terceiros.</p> <p>Mantivemos essa área como foco de nossa auditoria em função do grau de julgamento envolvido na determinação da probabilidade de perda atribuída a cada processo e de sua mensuração. Mudanças nos prognósticos e/ou julgamentos proferidos em ações de mesma natureza podem trazer impactos significativos sobre a posição patrimonial e financeira e desempenho das operações da Companhia.</p>	<p>passivos contingentes e as divulgações em notas explicativas:</p> <p>(ii) Revisão das principais atas de reuniões da Diretoria e do Conselho de Administração em que foram deliberados temas relacionados às ações judiciais e processos administrativos envolvendo a Companhia e suas controladas;</p> <p>(iii) Obtenção de confirmação diretamente dos assessores jurídicos externos da Companhia sobre as informações dos processos existentes, incluindo o prognóstico de perda associado a eles, e compararmos com os relatórios analíticos e saldos contábeis registrados pela administração;</p> <p>(iv) Quando necessário, envolvimento de especialistas para a avaliação das informações recebidas da Administração e de seus assessores jurídicos, necessária para a corroboração dos prognósticos de perda considerados; e</p> <p>(v) Avaliação da adequada divulgação das contingências mais significativas nas notas explicativas às demonstrações financeiras.</p> <p>Consideramos que os critérios e premissas adotados pela Administração para a determinação da provisão para passivos contingentes, assim como as divulgações efetuadas, são consistentes com as informações obtidas ao longo dos nossos trabalhos.</p>
<p><b>Outros assuntos</b></p> <p><b>Demonstrações do Valor Adicionado</b></p> <p>As Demonstrações do Valor Adicionado (DVA), individuais e consolidadas, referentes ao exercício findo em 31 de dezembro de 2024, elaboradas sob a responsabilidade da administração da Companhia e apresentadas como informação suplementar para fins de normas contábeis IFRS, foram submetidas a procedimentos de auditoria executados em conjunto com a auditoria das demonstrações financeiras da Companhia. Para a formação de nossa opinião, avaliamos se essas demonstrações estão conciliadas com as demonstrações financeiras e registros contábeis, conforme aplicável, e se a sua forma e conteúdo estão de acordo com os critérios definidos no Pronunciamento Técnico CPC 09 - "Demonstração do Valor Adicionado". Em nossa opinião, essas demonstrações do valor adicionado foram adequadamente elaboradas, em todos os aspectos relevantes, segundo os critérios definidos nesse Pronunciamento Técnico e são consistentes em relação às demonstrações financeiras individuais e consolidadas tomadas em conjunto.</p>	

Rubrica:

Folha nº 03/2024/2025

Fs. nº 334

PP- FEITURA MUNICIPAL DE BACABAL - 114



Grupo Multi S.A.

#### Auditoria dos valores correspondentes ao exercício anterior

O exame das demonstrações financeiras do exercício findo em 31 de dezembro de 2023, foi conduzido sob a responsabilidade de outros auditores independentes, que emitiram relatório de auditoria com data de 27 de março de 2024, sem ressalvas.

#### Outras informações que acompanham as demonstrações financeiras individuais e consolidadas e o relatório do auditor

A administração da Companhia é responsável por essas outras informações que compreendem o Relatório da Administração.

Nossa opinião sobre as demonstrações financeiras individuais e consolidadas não abrange o Relatório da Administração e não expressamos qualquer forma de conclusão de auditoria sobre esse relatório.

Em conexão com a auditoria das demonstrações financeiras individuais e consolidadas, nossa responsabilidade é a de ler o Relatório da Administração e, ao fazê-lo, considerar se esse relatório está, de forma relevante, inconsistente com as demonstrações financeiras ou com nosso conhecimento obtido na auditoria ou, de outra forma, aparenta estar distorcido de forma relevante. Se, com base no trabalho realizado, concluirmos que há distorção relevante no Relatório da Administração, somos requeridos a comunicar esse fato. Não temos nada a relatar a este respeito.

#### Responsabilidades da administração e da governança pelas demonstrações financeiras individuais e consolidadas

A administração da Companhia é responsável pela elaboração e adequada apresentação das demonstrações financeiras individuais e consolidadas de acordo com as práticas contábeis adotadas no Brasil e com as normas internacionais de relatório financeiro (IFRS), emitidas pelo *International Accounting Standards Board (IASB)* (atualmente denominadas pela Fundação IFRS como "normas contábeis IFRS"), e pelos controles internos que ela determinou como necessários para permitir a elaboração de demonstrações financeiras livres de distorção relevante, independentemente se causada por fraude ou erro.

Na elaboração das demonstrações financeiras individuais e consolidadas, a administração é responsável pela avaliação da capacidade de a Companhia e suas controladas, em seu conjunto, continuar operando, divulgando, quando aplicável, os assuntos relacionados com a sua continuidade operacional e o uso dessa base contábil na elaboração das demonstrações financeiras, a não ser que a administração pretenda liquidar a Companhia e suas controladas, em seu conjunto, ou cessar suas operações, ou não tenha nenhuma alternativa realista para evitar o encerramento das operações.

Os responsáveis pela governança da Companhia são aqueles com responsabilidade pela supervisão do processo de elaboração das demonstrações financeiras.

#### Responsabilidades do auditor pela auditoria das demonstrações financeiras individuais e consolidadas

Nossos objetivos são obter segurança razoável de que as demonstrações financeiras individuais e consolidadas, tomadas em conjunto, estão livres de distorção relevante, independentemente se causada por fraude ou erro, e emitir relatório de auditoria contendo nossa opinião. Segurança razoável é um alto nível de segurança, mas não uma garantia de que a auditoria realizada de acordo com as normas brasileiras e internacionais de auditoria sempre detectam as eventuais distorções relevantes existentes. As



Grupo Multi S.A.

distorções podem ser decorrentes de fraude ou erro e são consideradas relevantes quando, individualmente ou em conjunto, possam influenciar, dentro de uma perspectiva razoável, as decisões econômicas dos usuários tomadas com base nas referidas demonstrações financeiras.

Como parte de uma auditoria realizada de acordo com as normas brasileiras e internacionais de auditoria, exercemos julgamento profissional e mantemos ceticismo profissional ao longo da auditoria. Além disso:

- Identificamos e avaliamos os riscos de distorção relevante nas demonstrações financeiras individuais e consolidadas, independentemente se causada por fraude ou erro, planejamos e executamos procedimentos de auditoria em resposta a tais riscos, bem como obtemos evidência de auditoria apropriada e suficiente para fundamentar nossa opinião. O risco de não detecção de distorção relevante resultante de fraude é maior do que o proveniente de erro, já que a fraude pode envolver o ato de burlar os controles internos, conluio, falsificação, omissão ou representações falsas intencionais.
- Obtemos entendimento dos controles internos relevantes para a auditoria para planejarmos procedimentos de auditoria apropriados às circunstâncias, mas não com o objetivo de expressarmos opinião sobre a eficácia dos controles internos da Companhia e suas controladas.
- Avaliamos a adequação das políticas contábeis utilizadas e a razoabilidade das estimativas contábeis e respectivas divulgações feitas pela administração.
- Concluímos sobre a adequação do uso, pela administração, da base contábil de continuidade operacional e, com base nas evidências de auditoria obtidas, se existe incerteza relevante em relação a eventos ou condições que possam levantar dúvida significativa em relação à capacidade de continuidade operacional da Companhia e suas controladas, em seu conjunto. Se concluirmos que existe incerteza relevante, devemos chamar atenção em nosso relatório de auditoria para as respectivas divulgações nas demonstrações financeiras individuais e consolidadas ou incluir modificação em nossa opinião, se as divulgações forem inadequadas. Nossas conclusões estão fundamentadas nas evidências de auditoria obtidas até a data de nosso relatório. Todavia, eventos ou condições futuras podem levar a Companhia e suas controladas, em seu conjunto, a não mais se manter em continuidade operacional.
- Avaliamos a apresentação geral, a estrutura e o conteúdo das demonstrações financeiras individuais e consolidadas, inclusive as divulgações e se essas demonstrações financeiras representam as correspondentes transações e os eventos de maneira compatível com o objetivo de apresentação adequada.
- Planejamos e executamos a auditoria do grupo para obter evidência de auditoria apropriada e suficiente referente às informações financeiras das entidades ou unidades de negócio do grupo como base para formar uma opinião sobre as demonstrações financeiras individuais e consolidadas. Somos responsáveis pela direção, supervisão e revisão do trabalho de auditoria realizado para os propósitos da auditoria do grupo e, conseqüentemente, pela opinião de auditoria.

Comunicamo-nos com os responsáveis pela governança a respeito, entre outros aspectos, do alcance e da época dos trabalhos de auditoria planejados e das constatações significativas de auditoria, inclusive as deficiências significativas nos controles internos que, eventualmente, tenham sido identificadas durante nossos trabalhos.

Forneçemos também aos responsáveis pela governança declaração de que cumprimos com as exigências éticas relevantes, incluindo os requisitos aplicáveis de independência, e comunicamos todos os eventuais relacionamentos ou assuntos que poderiam afetar, consideravelmente, nossa independência, incluindo, quando aplicável, as ações tomadas para eliminar ameaças à nossa independência ou salvaguardas aplicadas.

PP/PREFEITURA MUNICIPAL DE BR/CABAL - 114  
 Fls. nº 335  
 Rubrica:




Grupo Multi S.A.

Dos assuntos que foram objeto de comunicação com os responsáveis pela governança, determinamos aqueles que foram considerados como mais significativos na auditoria das demonstrações financeiras do exercício corrente e que, dessa maneira, constituem os Principais Assuntos de Auditoria. Descrevemos esses assuntos em nosso relatório de auditoria, a menos que lei ou regulamento tenha proibido divulgação pública do assunto, ou quando, em circunstâncias extremamente raras, determinarmos que o assunto não deve ser comunicado em nosso relatório porque as consequências adversas de tal comunicação podem, dentro de uma perspectiva razoável, superar os benefícios da comunicação para o interesse público

São Paulo, 26 de março de 2025

*Carlos Alberto de Sousa*  
PricewaterhouseCoopers  
Auditores Independentes Ltda.  
CRC 2SP000160/O-5



Carlos Alberto de Sousa  
Contador CRC 1RJ056561/O-o "T" SP

grupoMulti

Demonstrações Financeiras individuais e consolidadas

PPRFETURAMUNICIPAL DE BACABAL - 114  
Fis. nº 336  
F. de nº 03001/2025  
Rubrica: *[Handwritten Signature]*

**GRUPO MULTI S.A**

Demonstrações Financeiras individuais e consolidadas referente ao exercício findo em 31 de dezembro de 2024

**GRUPO MULTI S.A.**

**Balanco Patrimonial**  
**Em 31 de dezembro de 2024 e 2023**  
**(Em milhares de Reals, exceto quando indicado de outra forma)**

Ativo	2024				2023			
	31/12/2024	31/12/2023	31/12/2024	31/12/2023	31/12/2024	31/12/2023	31/12/2024	31/12/2023
<b>Ativo</b>								
Ativo não circulante								
Ativo circulante								
<b>Passivo</b>								
Passivo não circulante								
Passivo circulante								
<b>Total</b>								

PREFEITURA MUNICIPAL DE BACABAL - MA  
 Fls. nº 332  
 F. 30. nº 0309012025  
 Rubrica: *CPH*

**GRUPO MULTI S.A.**

**Demonstrações dos resultados**  
**Exercícios findos em 31 de dezembro de 2024 e 2023**  
**(Em milhares de Reais, exceto quando indicado de outra forma)**

Nota	Controleadora		Consolidado		
	31.12.2024	31.12.2023	31.12.2024	31.12.2023	
Receita líquida de vendas	24	3.420.200	3.340.111	3.388.426	3.428.078
Custo dos produtos vendidos	25	(1.819.842)	(1.729.806)	(1.802.215)	(1.728.081)
Lucro bruto		1.600.358	1.610.305	1.586.211	1.700.000
(Diminuição) receitas operacionais					
Comissões	25	(743.802)	(811.048)	(820.890)	(825.442)
Outras e administrativas	25	(423.177)	(170.862)	(191.311)	(135.142)
Resultado de investimentos patrimoniais	6	17.114	(120.814)	-	-
Outras receitas (diminuição) operacionais	27	255.767	220.547	180.421	123.220
Resultado antes de resultado financeiro		(854.892)	(882.163)	(931.570)	(837.364)
Receitas financeiras	28	324.121	215.204	321.884	238.302
Despesas financeiras	28	(158.208)	(423.212)	(221.606)	(405.470)
Variação cambial líquida	28	(242.983)	80.914	(213.857)	64.838
Resultado financeiro	28	(177.069)	(136.304)	(113.579)	(142.330)
Resultado antes de imposto de Renda e Contribuição Social		(607.840)	(633.363)	(723.265)	(645.354)
Imposto de renda e contribuição social - lucro líquido	30	46	46	(13.288)	14.265
Imposto de renda e contribuição social - diferido	30	(67.248)	6.862	(67.867)	22.446
Resultado líquido do exercício		(627.842)	(626.455)	(744.420)	(608.623)
Resultado atribuído aos Acionistas controladores		(627.842)	(626.455)	(744.420)	(608.623)
Resultado por ação - básico (em R\$)	29	(1,394.823)	(1,394.823)	(1,589.420)	(1,394.823)
Resultado por ação - diluído (em R\$)	29	(1,589.420)	(1,589.420)	(1,589.420)	(1,589.420)

As notas explicativas são partes integrantes das demonstrações financeiras.

**GRUPO MULTI S.A.**

**Demonstrações dos resultados abrangentes**  
**Exercícios findos em 31 de dezembro de 2024 e 2023**  
**(Em milhares de Reais, exceto quando indicado de outra forma)**

	Controleadora		Consolidado	
	2024	2023	2024	2023
Resultado do exercício	(321.233)	(836.178)	(321.233)	(836.178)
Outros resultados abrangentes que poderão ser reclassificados para o resultado				
Ajustes acumulados de conversão	6.714	(306)	6.714	(306)
Resultado abrangente total	(214.519)	(836.484)	(214.519)	(836.484)

As notas explicativas são partes integrantes das demonstrações financeiras.

Prefeitura Municipal de Bacabal - PA  
 Fls. nº 338  
 F. Sc. nº 08901/2025  
 Rubrica: *CP*

**GRUPO MULTI S.A.**

**Demonstrações dos fluxos de caixa**  
**Exercícios findos em 31 de dezembro de 2024 e 2023**  
**(Em milhares de Reais, exceto quando indicado de outra forma)**

Nota	Comparativo		Consolidado	
	31.12.2024	31.12.2023	31.12.2024	31.12.2023
<b>Fluxo de caixa das atividades operacionais</b>				
Resultado antes do imposto de Renda e Contribuição Social	(280.883)	(842.840)	(234.087)	(868.837)
Ajustes por:				
Equivalência patrimonial	9	(77.114)	124.810	-
Vencimento cambial não realizado	231.195	18.040	780.211	20.293
Despesas de juros liquidados	52.051	69.011	54.212	63.336
Depreciação e amortização	33.081	40.815	31.820	47.067
(Lucro) prejuízo de alienação de imobilizado ativos imobilizados e intangíveis	13 e 14	8.344	17.941	2.004
Despesa de equiptment	14	1.147	1.147	(271)
Ajuste ao valor presente de cortes a receber	6	(14.256)	7.047	14.256
Ajuste ao valor presente de estoques	7	(14.805)	-	(23.047)
Ajuste ao valor presente de fornecedores	17	20.377	34.070	34.070
Estimativa para perdas com créditos de liquidação duvidosa	9	20.858	20.827	23.059
Verbas e sobornos gerada para clientes	7	100.487	130.627	130.627
Perda restritiva para ajuste ao valor realizável do estoque	7	(138.331)	137.773	(134.865)
Provisão para riscos processuais	22	(18.190)	37.508	(14.300)
Provisões para gerendas		(8.008)	(8.312)	3.002
Crédito financeiro		(147.908)	(101.709)	(170.772)
Resultado Financeiro com precatórios		(8.300)	(12.061)	(8.755)
Equivalência patrimonial dos Fundos de Investimento		(4.808)	(3.125)	(3.372)
Resultado com instrumentos financeiros derivativos sem ajuste caixa		(98.834)	144.923	(125.933)
<b>Variações patrimoniais</b>		<b>(317.936)</b>	<b>(116.853)</b>	<b>(419.747)</b>
Cortes a receber de clientes	6	(200.883)	(253.248)	(252.600)
Estoques	7	362.820	1.049.901	182.087
Calculos tributários	0	74.702	169.130	95.304
Outros ativos	11	43.632	257.980	(7.272)
Fornecedores	17	361.073	(474.200)	346.149
Obrigações tributárias	20	(70.653)	(3.635)	(51.003)
Cortes a pagar		(10.498)	(35.920)	(36.302)
Derivativos pagos/recebidos		(30.854)	(30.713)	(30.884)
Juros pagos por empréstimos e financiamentos	18	(52.215)	(58.334)	(52.255)
		363.447	1.035.683	184.510
<b>Caixa líquido gerado nas atividades operacionais</b>		<b>47.568</b>	<b>761.890</b>	<b>630.653</b>
<b>Fluxo de caixa das atividades de investimentos</b>				
Aquisição de ativo imobilizado	13	(29.036)	(68.602)	(34.376)
Aquisição de intangível		(1.282)	(892)	(1.978)
Efeito de incorporação e investimento líquido em participação societária - Global Negócios Expat		-	(303)	-
Abandono de Investimento Luby - Inova V	9	-	-	(1.016)
Redução de capital social - Controlada ISIC	10	70.862	-	9.000
Investimentos em título conversível em participação societária - Inova V	10	(9.000)	(9.000)	(9.000)
Aportes em Outros Fundos de Investimento	10	(9.000)	(10.900)	(9.000)
<b>Caixa líquido gerado (aplicado) nas atividades de investimento</b>		<b>34.184</b>	<b>(78.635)</b>	<b>(47.872)</b>
<b>Fluxo de caixa e das atividades de financiamento</b>				
Ações em tesouraria	19	(10.705)	-	(10.705)
Recursos provenientes de empréstimos e financiamentos	18	100.141	284.327	105.141
Pagamento de empréstimos e financiamentos	15	(400.585)	(402.902)	(644.142)
Pagamentos de passivos de amortamento		(8.292)	(12.212)	(17.847)
Caixa líquido aplicado nas atividades de financiamento		(317.441)	(238.588)	(338.191)
Vencimento cambial sobre caixa e equivalentes de caixa		-	8.714	(306)
<b>Diminuição(aumento) líquido do caixa e equivalentes de caixa</b>		<b>(235.813)</b>	<b>428.938</b>	<b>(251.434)</b>
Caixa e equivalentes de caixa no início do período		843.287	413.340	1.045.907
Caixa e equivalentes de caixa no final do período		607.474	842.278	794.473
<b>Diminuição(aumento) líquido do caixa e equivalentes de caixa</b>		<b>(235.813)</b>	<b>428.938</b>	<b>(251.434)</b>

As notas a seguir fazem parte integrante das demonstrações financeiras.

**GRUPO MULTI S.A.**

**Demonstrações das mutações do patrimônio líquido**  
**Exercícios findos em 31 de dezembro de 2024 e 2023**  
**(Em milhares de Reais, exceto quando indicado de outra forma)**

	Exercício de 2024							Total
	Saldo em 01 de janeiro de 2023	Reserva de lucros	Reserva de reservas	Reserva de reservas	Reserva de reservas	Reserva de reservas	Reserva de reservas	
Resultado de operações	1.745.877	685.889	674.270	68.738	1.291.189	38.711	143.749	4.888.694
Alíquota impositiva de operações								888.176
Reserva de resultados fiscais								298
Saldo em 31 de dezembro de 2023	1.745.877	685.889	674.270	68.738	1.291.189	38.711	143.749	4.888.694
Resultado de operações								139.353
Alíquota impositiva de operações								8.714
Reserva de resultados fiscais								146.786
Saldo em 31 de dezembro de 2024	1.745.877	685.889	674.270	68.738	1.291.189	38.711	143.749	5.075.143

PT-TEREJURA MUNICIPAL DE BACABAL - 1ª  
Fis. nº 539  
Rubrica: *[Assinatura]*

**GRUPO MULTI S.A.**
**Demonstrações dos valores adicionados**  
**Exercícios findos em 31 de dezembro de 2024 e 2023**  
**(Em milhares de Reais, exceto quando indicado de outra forma)**

	Controladora		Consolidado	
	31.12.2024	31.12.2023	31.12.2024	31.12.2023
<b>Receitas</b>				
Venda de mercadorias e serviços	4.135.924	4.083.416	4.212.745	4.271.612
Outras receitas	245.749	204.314	178.110	213.676
	<u>4.381.673</u>	<u>4.287.730</u>	<u>4.390.856</u>	<u>4.485.288</u>
<b>Insumos adquiridos de terceiros</b>				
Custos dos produtos, das mercadorias e dos serviços vendidos	(2.601.901)	(2.715.564)	(2.680.180)	(2.828.385)
Matérias, energia, serviços de terceiros e outros	(1.089.650)	(581.270)	(617.482)	(568.198)
Perda / recuperação de valores ativos	203.339	(309.494)	186.671	(329.940)
	<u>(3.488.213)</u>	<u>(3.606.328)</u>	<u>(3.130.991)</u>	<u>(3.726.623)</u>
<b>Valor adicionado bruto</b>	<b>893.460</b>	<b>681.402</b>	<b>1.269.864</b>	<b>758.766</b>
Depreciação e amortização	(33.060)	(40.811)	(61.880)	(67.867)
<b>Valor adicionado líquido produzido pela Companhia</b>	<b>860.399</b>	<b>640.591</b>	<b>1.197.984</b>	<b>690.899</b>
<b>Valor adicionado recebido em transferência</b>				
Resultado de equivalência patrimonial	77.114	(124.819)	-	-
Receitas financeiras e variações cambiais	347.632	535.715	378.710	649.264
Outras	-	-	-	(74.665)
<b>Valor adicionado total a distribuir</b>	<b>1.285.126</b>	<b>1.051.487</b>	<b>1.576.694</b>	<b>1.265.497</b>
<b>Distribuição do valor adicionado</b>				
<b>Pessoal</b>				
Remuneração direta	242.449	238.700	297.384	285.034
Benefícios	95.225	107.024	113.172	124.553
FGTS	15.978	20.086	19.834	24.296
	<u>353.652</u>	<u>365.810</u>	<u>430.390</u>	<u>433.883</u>
<b>Impostos, taxas e contribuições</b>				
Federais	530.074	609.704	520.053	570.624
Estaduais	151.474	160.290	268.942	214.962
Municipais	2.848	2.085	4.102	3.317
	<u>684.396</u>	<u>772.079</u>	<u>793.097</u>	<u>788.903</u>
<b>Remuneração de capitais de terceiros</b>				
Juros e variações cambiais	448.290	532.815	538.914	632.667
Outras	78.146	177.533	81.285	218.233
Atuação	41.954	41.427	54.241	30.935
	<u>568.390</u>	<u>751.775</u>	<u>674.440</u>	<u>871.835</u>
<b>Remuneração de capitais próprios</b>				
Lucros/Prejuízos retidos	(321.233)	(836.178)	(321.233)	(836.178)
	<u>(321.233)</u>	<u>(836.178)</u>	<u>(321.233)</u>	<u>(836.178)</u>
<b>Valor adicionado total distribuído</b>	<b>1.285.126</b>	<b>1.051.487</b>	<b>1.576.694</b>	<b>1.265.497</b>

As notas explicativas são partes integrantes das demonstrações financeiras.

**GRUPO MULTI S.A.**
**Notas explicativas da Administração às demonstrações financeiras individuais e consolidadas**  
**Exercícios findos em 31 de dezembro de 2024 e 2023**  
**(Em milhares de Reais, exceto quando indicado de outra forma)**
**1. Contexto operacional****a) A Companhia**

O Grupo Multi S.A. ("Companhia") é uma sociedade anônima de capital aberto com ações negociadas na Bolsa de Valores de São Paulo (B3 S.A. - Brasil, Bolsa, Balcão) sob o código MLAS3, domiciliada no Brasil com sede na cidade de São Paulo, possui dois complexos industriais, sendo um em Extrema - MG e o outro em Manaus - AM, com mais de 99.000 m2, detentora de um portfólio abrangente e diversificado de produtos.

Tem como atividades preponderantes a importação, fabricação, venda, distribuição e pós-venda de diversos produtos, dentre eles tablets, smartphones, notebooks, pen drives, chips de memória, acessórios de informática, eletroportáteis, casa conectada - IoT (Internet of Things), instrumentos de saúde, redes de telecomunicações, áudio e vídeo, segurança eletrônica, brinquedos, pets e puericultura, oferecidos sob marcas próprias e marcas licenciadas, inclusive via terceirização de fabricação de produtos distribuídos a milhares de clientes varejistas e no comércio eletrônico.

Em 31 de dezembro de 2024, a Companhia possuía cinco empresas controladas diretas e um fundo exclusivo indireto controlado a partir de sua controlada Giga Industria e Comércio de Produtos de Segurança Eletrônica S.A.:

- Multilaser Indústria de Equipamentos de Informática, Eletrônicos e Ópticos Ltda ("BRC")**: é uma sociedade empresarial limitada, fundada em 2013, também localizada no município de Extrema - MG, cujo seu objeto social consiste na produção de equipamentos de informática, produtos eletrônicos e ópticos.
- Giga Indústria e Comércio de Produtos de Segurança Eletrônica S.A. ("GIGA")**: é uma sociedade anônima de capital fechado, adquirida em março de 2017, localizada em Manaus-AM, cujo seu objeto social consiste em comercialização, industrialização e desenvolvimento de equipamentos eletrônicos, informática, segurança eletrônica e áudio e vídeo.
- Lojas Multilaser - Comércio Varejistas Ltda ("Loja")**: Loja física própria, localizada na cidade de São Paulo - SP, cuja operação está temporariamente paralisada.
- Watts Comércio de Patinetes Elétricos e de Veículos Recreativos EIRELI. ("Watts")**: é uma sociedade empresarial, adquirida em 18 de março de 2022, com sede em Londrina, Estado do Paraná, cujo objeto social é a fabricação e comercialização de patinetes, longboards, motonetas e outros veículos elétricos.
- Multilaser Global Limited. ("Global")**: é uma sociedade limitada, fundada em 21 de março de 2022, localizada em Hong Kong, conforme o Artigo 622 da "Lei das Sociedades" de Hong Kong, cuja operação se iniciou no dia 15 de agosto de 2023.
- Inova V Fundo de Investimento em Participações - Empresas Emergentes ("FIP Inova V")**: Fundo de investimento exclusivo, sob a forma de condomínio fechado, regido pelo disposto nas Instruções CVM 175/22 e 579/16, pelo Código ABVCAP/ANBIMA, além das Regulamentações ME e SUFRAMA envolvidas, bem como pelas demais disposições legais e regulamentares que lhe forem aplicáveis.

O objetivo do fundo é o investimento em *Startups* de base tecnológica, constituídas sob a forma de sociedades por ações ou sociedades limitadas, que desenvolvem atividades nos setores e/ou tecnologias voltadas para a Quarta Revolução Industrial (4RI), conforme previsto no artigo 2 da Portaria nº 1753-SEI, de 16 de outubro de 2018, do Ministério de Estado da Indústria, Comércio Exterior e Serviços e do Superintendente da Zona Franca de

Rubrica:

F. nº 030901/2025

Fls. nº 340

PREFEITURA MUNICIPAL DE BACABAL - 114

**GRUPO MULTI S.A.**

Notas explicativas da Administração às demonstrações financeiras individuais e consolidadas

Exercícios findos em 31 de dezembro de 2024 e 2023

(Em milhares de Reais, exceto quando indicado de outra forma)

Manaus. No exercício findo em 31 de dezembro de 2024, o Inova V detinha 49% de participação na Watch TV Entretenimentos S.A. ("Watch"), com sede na Cidade de Curitiba, Estado do Paraná, e filial em Manaus no Estado do Amazonas, é uma plataforma de streaming brasileira exclusiva para provedores de internet (ISPs, Internet Service Providers), e tem como objetivo viabilizar ao provedor regional a competição com grandes operadoras, oferecendo conteúdo dos maiores estúdios do mundo, agregando valor ao serviço de internet do provedor.

b) Emissão das demonstrações financeiras

A emissão dessas demonstrações financeiras foi autorizada pelo Conselho de Administração, em 26 de março de 2025.

1.1 Eventos Relevantes no exercício

Conversão do mútuo do FIP Inova V na Watch para participação acionária

Em 12 de janeiro de 2024, o FIP Inova V exerceu a opção a qual tinha direito, e realizou a conversão do contrato de mútuo que detinha junto à Watch, no valor justo de R\$ 73.500, em 49% de participação acionária no capital desta Companhia (capital fechado, sem cotação em bolsa de valores ou mercado organizado). Maiores detalhes referente a operação estão na Nota explicativa n° 10 "Fundos de investimentos".

Aprovação de recompra de ações

Em maio de 2024, a Companhia aprovou o programa de recompra de ações de sua emissão. Os objetivos principais do programa de recompra de ações são: (i) buscar a promoção e a geração de valor para os acionistas por meio de uma estrutura de capital eficiente; e (ii) ser uma alternativa à distribuição da geração de caixa da Companhia, em adição aos proventos que vierem a ser pagos como dividendos e juros sobre o capital próprio. As ações recompradas poderão, a critério da administração, ser posteriormente canceladas, alienadas, mantidas em tesouraria ou entregues a beneficiários de planos de remuneração baseada em ações. Maiores detalhes referentes a operação estão na Nota explicativa n° 23 c.3.

Venda da participação da Luby

Em 22 de outubro de 2024, o FIP Inova V, vendeu a participação de 49% que detinha no capital da Luby Tecnologia S.A. ("Luby"), no valor de R\$ 17.734 pelo montante de R\$ 29.036. Quanto ao valor da venda, R\$ 9.000 foram recebidos no ato e o restante será pago em 12 parcelas fixas semestrais, sendo a primeira a ser paga em março de 2025 e a última em setembro de 2030. Referente às parcelas, fixou-se a taxa de juros (CDI) em 10,65% + 2,5%. O valor recebido pela venda foi objeto de reinvestimento pelo fundo de acordo com a legislação do Ministério de Ciência e Tecnologia, na empresa Ziyou Intermediação, Locação e Serviços S/A, conforme detalhado na nota explicativa 11 – Outros ativos circulantes e não circulantes, através de um contrato de mútuo conversível em participação em seu capital.

**GRUPO MULTI S.A.**

Notas explicativas da Administração às demonstrações financeiras individuais e consolidadas

Exercícios findos em 31 de dezembro de 2024 e 2023

(Em milhares de Reais, exceto quando indicado de outra forma)

2. Apresentação e elaboração das demonstrações financeiras individuais e consolidadas

2.1 Declaração de conformidade

As demonstrações financeiras foram preparadas conforme as práticas contábeis adotadas no Brasil incluindo os pronunciamentos, interpretações e orientações emitidos pelo Comitê de Pronunciamentos Contábeis (CPC) e as normas internacionais de relatório financeiro (*International Financial Reporting Standards (IFRS)*), emitidas pelo *International Accounting Standards Board (IASB)* (atualmente denominadas pela Fundação IFRS como "normas contábeis IFRS" (*IFRS® Accounting Standards*)), incluindo as interpretações emitidas pelo *IFRS Interpretations Committee (IFRIC® Interpretations)* ou pelo seu órgão antecessor, *Standing Interpretations Committee (SIC® Interpretations)* e evidenciam todas as informações relevantes próprias das demonstrações financeiras, e somente elas, as quais estão consistentes com as utilizadas pela administração na sua gestão.

As políticas contábeis materiais aplicadas na preparação dessas demonstrações financeiras estão sumarizadas na Nota explicativa 4.

As demonstrações financeiras, individuais e consolidadas, foram elaboradas no pressuposto de continuidade normal dos negócios. A Administração realiza uma avaliação da capacidade da Companhia e de suas controladas em dar continuidade às suas atividades durante a elaboração das informações contábeis. A Administração não identificou nenhuma incerteza relevante sobre a capacidade da Companhia e de suas controladas em dar continuidade às suas atividades.

A Administração da Companhia declara que todas as informações relevantes próprias das demonstrações financeiras individuais e consolidadas, estão sendo evidenciadas e correspondem às utilizadas pela Administração na sua gestão.

2.2 Base de apresentação

As demonstrações financeiras foram preparadas considerando o custo histórico como base de valor, que, no caso de determinados ativos e passivos financeiros (inclusive instrumentos derivativos), bem como propriedades para investimentos tem seu custo ajustado para refletir a mensuração ao valor justo. Os ativos mantidos para a venda são mensurados pelo menor valor entre o valor contábil e o valor justo menos os custos de venda.

2.3 Uso de estimativa

As estimativas e os julgamentos contábeis são continuamente avaliados e baseiam-se na experiência histórica e em outros fatores, incluindo expectativas de eventos futuros, consideradas razoáveis para as circunstâncias.

Com base em premissas, a Companhia faz estimativas com relação ao futuro. Por definição, as estimativas contábeis resultantes raramente serão iguais aos respectivos resultados reais. As estimativas e premissas que apresentam um risco significativo, com probabilidade de causar um ajuste relevante nos valores contábeis de ativos e passivos para o próximo exercício social, estão contempladas na Nota explicativa n° 4.1.

FUNDAÇÃO MUNICIPAL DE BACABAL - F.M.B.  
 F.n.º 33901/2025  
 Rubrica: C.F.  
 341

**GRUPO MULTI S.A.**

Notas explicativas da Administração às demonstrações financeiras individuais e consolidadas

Exercícios findos em 31 de dezembro de 2024 e 2023

(Em milhares de Reais, exceto quando indicado de outra forma)

As áreas que envolvem julgamento críticos ou o uso de estimativas, relevantes para as demonstrações financeiras individuais e consolidadas, estão demonstradas na Nota explicativa nº 4.1.

**2.4 Demonstrações financeiras consolidadas****Base de consolidação****Controladas e Fundo de investimento exclusivo**

As demonstrações financeiras consolidadas compreendem as demonstrações financeiras da Companhia e suas controladas e o fundo de investimento exclusivo FIP Inova V, conforme Nota explicativa nº 10.

As controladas incluídas na consolidação das demonstrações financeiras em 31 de dezembro de 2024 estão listadas a seguir:

Controladas	Principal Atividade	UF	Participação	
			2024	2023
BRC	Produção de memórias	MG	99,99%	99,99%
GIGA	Produção de televisores e placas de circuito impresso	AM	100,00%	100,00%
Loja	Comércio varejista	SP	99,99%	99,99%
Watts	Fabricação e comercialização de patinetes, longboards, motenetas e outros veículos elétricos.	SP	100,00%	100,00%
Global	Realização compra e venda de produtos acabados com óculos e fonecódoros no exterior.	HK	100,00%	100,00%
Fundo de Investimento			2024	2023
FIP Inova V	Investimento em start-up de base tecnológica		100%	100%

O FIP Inova V é controlado integralmente pela Giga Ind. e Com. de Produtos de Segurança Eletrônica S.A., controlada direta da Companhia.

As controladas e o FIP Inova V são consolidados integralmente a partir da data da sua fundação, ou a partir da data em que a Companhia obteve o seu controle efetivo.

As demonstrações financeiras consolidadas são elaboradas com base nas demonstrações financeiras das controladas e do FIP Inova V, que utilizam as mesmas políticas contábeis em sua elaboração. O exercício social das controladas coincide com o da controladora, enquanto que o do FIP Inova V tem o exercício social com início em 1º de março e encerramento no último dia de fevereiro de cada ano e, neste contexto, a Companhia faz as adequações necessárias na consolidação. Os principais procedimentos de consolidação estão descritos no item 4.1.1.

**a. Informações por segmentos (Nota explicativa nº 34)**

Segmentos operacionais são definidos como componentes de um empreendimento para os quais informações financeiras separadas estão disponíveis e são avaliadas de forma regular pelo principal tomador de decisões operacionais na definição sobre como alocar recursos para

**GRUPO MULTI S.A.**

Notas explicativas da Administração às demonstrações financeiras individuais e consolidadas

Exercícios findos em 31 de dezembro de 2024 e 2023

(Em milhares de Reais, exceto quando indicado de outra forma)

um segmento individual e na avaliação do desempenho do segmento.

A Companhia utiliza os segmentos abaixo e avalia o desempenho a nível de lucro bruto operacional de cada segmento, o que propicia um melhor gerenciamento das suas operações:

- Mobile devices;
- Office & IT supplies;
- Home products;
- Kids & sports.

**3. Novas normas, revisões e interpretações emitidas****3.1 Novos pronunciamentos técnicos, revisões e interpretações****a) Normas emitidas pelo IASB e pelo Comitê de pronunciamentos contábeis (CPC)**

Durante o exercício de 2024, foram emitidas pelo Comitê de Pronunciamentos Contábeis (CPC) as revisões das normas abaixo, já vigentes no exercício de 2024 sem impacto nas demonstrações financeiras da Companhia.

Pronunciamento	Alteração / Aprimoramento
<i>IAS 1 - Presentation of Financial Statements</i>	Para uma entidade classificar passivos como não circulantes em suas demonstrações financeiras, ela deve ter o direito de evitar a liquidação dos passivos por, no mínimo, doze meses da data do balanço patrimonial.
<i>IAS 7 - Statement of cash flows / IFRS 7 - Financial Instruments: Disclosures</i>	Explica as características de acordos de financiamento de fornecedores e exige divulgações adicionais desses acordos. Os requisitos de divulgação nas alterações têm como objetivo auxiliar os usuários das demonstrações financeiras a compreenderem os efeitos dos acordos de financiamento com fornecedores nas obrigações, fluxos de caixa e exposição ao risco de liquidez de uma entidade.
<i>IFRS 16 - Leasing</i>	Especifica os requisitos que um vendedor-arrendatário utiliza na mensuração da responsabilidade de locação decorrente de uma transação de venda e arrendamento de voita, a fim de garantir que o vendedor-arrendatário não reconheça qualquer quantia do ganho ou perda que se relaciona com o direito de uso que ele mantém.
<i>CPC 09 (R1) - Demonstração do Valor Adicionado</i>	Atualização do quadro da DVA, com abertura e detalhamento de seus componentes.

Adicionalmente, o IASB trabalha com a emissão de novos pronunciamentos e revisão de pronunciamentos existentes, os quais entrarão em vigência entre 1º de janeiro de 2025 e 1º de janeiro de 2027 com a convergência dos pronunciamentos emitidos pelo CPC, sendo:

Fls. nº 312  
Fic. nº 03091/2025  
Rubrica: [Assinatura]

FUNTERIA MUNICIPAL DE BACABAL - PI

**GRUPO MULTI S.A.**

Notas explicativas da Administração às demonstrações financeiras individuais e consolidadas

Exercícios findos em 31 de dezembro de 2024 e 2023

(Em milhares de Reais, exceto quando indicado de outra forma)

Pronunciamento	Alteração	Vigência
<i>CPC 48 - Instrumentos Financeiros/IFRS Financial Instruments 9 e CPC 40 (R1) - Instrumentos Financeiros: Evidenciação/IFRS 7</i>	O IASB traz esclarecimentos sobre a classificação de ativos financeiros relacionados a ESG e desreconhecimento para liquidação dos passivos e ativos financeiros, além de introduzir requisitos de divulgação adicionais em relação a investimentos em instrumentos de patrimônio designados ao valor justo por meio de outros resultados abrangentes e instrumentos financeiros com características contingentes.	a partir de 1º de janeiro de 2026
<i>CPC 02 (R2) Efeito das mudanças nas taxas de câmbio /IAS 21</i>	Efeitos das mudanças nas taxas de câmbio e conversão de demonstrações financeiras que exigirão que as empresas apliquem uma abordagem consistente ao avaliar se uma moeda pode ser trocada por outra moeda.	a partir de 1º de janeiro de 2025
<i>OCPC 10 - Créditos de Carbono</i>	Estabelece normas específicas para o reconhecimento, mensuração e divulgação de créditos de carbono, permissões de emissão e créditos de descarbonização.	a partir de 1º de janeiro de 2025
<i>IFRS 18 Apresentação e Divulgação em Demonstrações Financeiras</i>	Substitui o IAS 1 (CPC 06) e traz mudanças em relação a apresentação de categorias específicas e subtotais definidos na demonstração do resultado Divulgações sobre medidas de desempenho definidas pela administração.	a partir de 1º de janeiro de 2027

A Administração da Companhia está avaliando os impactos práticos que tais itens possam ter em suas demonstrações financeiras, à medida em que os normativos são regulamentados pela CVM. Exceto pelo IFRS 18 - Apresentação e Divulgação em demonstrações financeiras, que resultará em uma alteração completa das demonstrações dos resultados, a Companhia não espera impactos significativos das demais normas nas demonstrações financeiras.

**b) Impactos contábeis relacionados às mudanças climáticas**

A resposta da Companhia aos potenciais impactos das mudanças climáticas concentra-se na busca ativa de parceiros que adotam práticas sustentáveis em sua produção, garantindo que nossa cadeia de suprimentos opere com o menor impacto ambiental possível. Além disso, nossos produtos, como notebooks e dispositivos móveis, contribuem para a redução da emissão de carbono ao viabilizarem modelos de trabalho remoto, diminuindo deslocamentos e emissões. A expansão da nossa linha de motocicletas elétricas reforça ainda mais esse compromisso, promovendo a mobilidade sustentável e reduzindo a emissão de poluentes.

**c) Reforma Tributária sobre o consumo**

Em 20 de dezembro de 2023, foi promulgada a Emenda Constitucional ("EC") no 132, que estabelece a Reforma Tributária ("Reforma") sobre o consumo. O modelo da Reforma está

**GRUPO MULTI S.A.**

Notas explicativas da Administração às demonstrações financeiras individuais e consolidadas

Exercícios findos em 31 de dezembro de 2024 e 2023

(Em milhares de Reais, exceto quando indicado de outra forma)

baseado num IVA repartido ("IVA dual") em duas competências, uma federal (Contribuição sobre Bens e Serviços - CBS), que substituirá o PIS e a COFINS, e uma subnacional (Imposto sobre Bens e Serviços - IBS), que substituirá o ICMS e o ISS.

Foi também criado um Imposto Seletivo ("IS") – de competência federal, que incidirá sobre a produção, extração, comercialização ou importação de bens e serviços prejudiciais à saúde e ao meio ambiente, nos termos de lei complementar.

Em 17 de dezembro de 2024, foi concluída a aprovação, pelo Congresso Nacional, do primeiro projeto de lei complementar (PLP) 68/2024, que regulamentou parte da Reforma. O PLP 68/2024 foi sancionado com vetos pelo presidente da República em 16 de janeiro de 2025, tornando-se a Lei Complementar nº 214/2025.

Embora a regulamentação e instituição do Comitê Gestor do IBS) tenha sido inicialmente tratada no PLP nº 108/2024, segundo projeto de regulamentação da Reforma, que ainda será apreciado pelo Senado Federal, parte da tratativa já foi incorporada ao PLP nº 68/2024, aprovado como acima mencionado que, entre outras previsões, determinou a instituição, até 31 de dezembro de 2025, do referido Comitê, responsável pela administração do referido imposto.

Haverá um período de transição de 2026 até 2032, em que os dois sistemas tributários – antigo e novo – coexistirão. Os impactos da Reforma na apuração dos tributos acima mencionados, a partir do início do período de transição, somente serão plenamente conhecidos quando da finalização do processo de regulamentação dos temas pendentes por lei complementar. Conseqüentemente, não há qualquer efeito da Reforma nas demonstrações financeiras de 31 de dezembro de 2024.

**d) Implementação global das regras do modelo "Pilar Dois" da OCDE**

Em dezembro de 2021, a Organização de Cooperação e Desenvolvimento Econômico ("OCDE") divulgou as regras do modelo Pilar Dois objetivando uma reforma da tributação corporativa internacional de forma a garantir que grupos econômicos multinacionais dentro do escopo dessas regras paguem imposto sobre o lucro mínimo efetivo à taxa de 15%. A alíquota efetiva de impostos sobre o lucro de cada país, calculada nesse modelo, foi denominada "GloBE effective tax rate" ou alíquota efetiva GloBE. Essas regras deverão ser aprovadas pela legislação local de cada país, sendo que alguns já promulgaram novas leis ou estão em processo de discussão e aprovação. A aplicação das regras e a determinação do impacto serão provavelmente muito complexos, o que coloca uma série de desafios práticos. Em maio de 2023, o IASB emitiu alterações de escopo ao IAS 12, "Tributos sobre o Lucro" para permitir isenção temporária na contabilização de impostos diferidos decorrentes de legislação promulgada ou substancialmente promulgada da implementação do Pilar Dois da OCDE. No entanto, as entidades são requeridas a apresentar divulgações adicionais em suas demonstrações financeiras anuais a partir de exercícios iniciados em ou após 1º de janeiro de 2023.

No Brasil, por intermédio da Lei 15.079, de 27 de dezembro de 2024, foi instituído, a partir de 1º de janeiro de 2025, um adicional da Contribuição Social sobre o Lucro Líquido (CSLL) para empresas multinacionais, como parte da adaptação da legislação brasileira às Regras Globais Contra a Erosão da Base Tributária (Regras GloBE), com o objetivo de garantir que haja tributação mínima efetiva de 15% sobre os lucros gerados por essas empresas, alinhando-se

F.º MUNICIPAL DE BACABAL - 114  
 Pág. nº 249  
 F.º nº 03001/2025  
 Rubrica:

**GRUPO MULTI S.A.**

Notas explicativas da Administração às demonstrações financeiras individuais e consolidadas

Exercícios findos em 31 de dezembro de 2024 e 2023

(Em milhares de Reais, exceto quando indicado de outra forma)

às regras do modelo do Pilar Dois da OCDE e garantindo-se que os tributos seja recolhidos na jurisdição onde os lucros foram gerados.

A Companhia não tem expectativas de aumento de sua carga tributária no Brasil pois não aferiu receitas anuais de € 750.000.000,00 (setecentos e cinquenta milhões de euros) ou mais nas demonstrações financeiras consolidadas pelo menos 2 (dois) dos 4 (quatro) anos fiscais imediatamente anteriores ao analisado, estando, por consequência, fora do escopo da Lei.

Quanto à controlada Multilaser Global Ltd., está também fora do escopo pois Honk Kong não está inserida na OCDE.

**4. Políticas contábeis materiais**

As principais políticas contábeis, julgamentos e premissas, adotadas de maneira consistente para a elaboração das demonstrações financeiras, individuais e consolidadas são as seguintes:

**a. Estimativas e julgamentos contábeis críticos**

A elaboração das demonstrações financeiras individuais (Controladora) e consolidadas, de acordo com as práticas contábeis adotadas no Brasil e IFRS, requer que a Administração use de julgamento na determinação e registro de estimativas contábeis que afetam os valores apresentados de receitas, despesas, ativos e passivos, bem como as divulgações de passivos contingentes, na data-base das demonstrações financeiras.

Estes julgamentos e estimativas se baseiam em premissas originadas da experiência histórica e outros fatores, incluindo projeções de eventos futuros, as quais se consideram razoáveis e relevantes. Contudo, a incerteza relativa a essas premissas e estimativas poderia levar a resultados que requeiram um ajuste significativo ao valor contábil do ativo ou passivo afetado em períodos futuros.

A seguir, destacam-se as principais transações que envolvem o uso de julgamentos e premissas que, dada as fontes de incerteza nas estimativas futuras, outras importantes fontes de incerteza em estimativas na data do balanço e a complexidade da essência de certas transações, podem gerar risco significativo de causar eventuais ajustes significativos no valor contábil dos ativos e passivos no exercício social seguinte:

**Contas a receber (Nota explicativa nº6)**

- **Perda Estimada com Créditos de Liquidação Duvidosa (PECLD)**

A Companhia estabeleceu uma matriz de provisão com base na média de perdas de crédito histórica, e a perda prevista ajustada a fatores prospectivos específicos do ambiente econômico na qual atua e por qualquer garantia financeira relacionada aos recebíveis para todo o saldo de contas a receber, como os seguros contratados.

Com base na análise individual de cada um dos clientes, se necessário, a perda estimada para créditos de liquidação duvidosa é complementada, como por exemplo, quando há entrada do cliente em processo de recuperação judicial.

No caso dos clientes inadimplentes, são realizadas cobranças através de contato direto e também por meio de terceiros, tanto administrativa quanto judicialmente, se necessário.

**GRUPO MULTI S.A.**

Notas explicativas da Administração às demonstrações financeiras individuais e consolidadas

Exercícios findos em 31 de dezembro de 2024 e 2023

(Em milhares de Reais, exceto quando indicado de outra forma)

**Estoques (Nota explicativa nº7)**

- **Perda estimada no valor recuperável dos estoques**

As perdas estimadas ao valor recuperável de estoques são constituídas principalmente para: (i) cobrir perdas históricas de estoques da Companhia; (ii) estoques sem giro ou com giro lento e alta cobertura com previsão de realização incerta; (iii) a redução ao valor de mercado, para cobrir queda no preço de venda de alguns produtos adquiridos pela Companhia. Na redução ao valor de mercado, estão deduzidos do preço de venda, além dos custos dos estoques, as demais despesas de vendas atreladas à concretização da operação.

**Tributos****Impostos a recuperar**

Ativos e passivos de tributos correntes referentes ao exercício corrente e exercício anterior são mensurados pelo valor esperado a ser recuperado ou pago às autoridades tributárias, utilizando as alíquotas de tributos que estejam aprovadas no fim do exercício que está sendo reportado. A Companhia efetua análises periódicas sobre os saldos dos créditos relativos a impostos a recuperar, para a tomada de medidas preventivas que visam a realização destes créditos e evitar que os saldos excedam sua capacidade de realização.

- **Imposto de renda e contribuição social diferidos**

O IRPJ e a CSLL diferidos são mensurados sobre as diferenças temporárias de cada exercício, usadas na apuração do lucro tributável, incluindo os saldos de prejuízo fiscal e a base negativa de CSLL, quando aplicável. O IRPJ e CSLL correntes e diferidos são reconhecidos no resultado da Companhia.

A recuperabilidade do IRPJ diferido ativo é revisada anualmente, tendo seu reconhecimento contábil quando provável a disponibilidade de lucros tributáveis futuros para essa recuperação, baseada nas estimativas de lucro tributável futuro, para o período de 10 anos.

A projeção de realização do saldo considera a utilização de prejuízos fiscais e bases negativas à limitação de compensação de 30% do lucro real do exercício. A projeção pode não se concretizar caso as estimativas utilizadas sejam divergentes das efetivamente realizadas, as quais foram analisadas considerando as projeções de resultados futuros elaboradas e fundamentadas em premissas internas e em cenários econômicos futuros, avaliadas dentro do processo orçamentário aprovado pela Administração da Companhia.

- **Subvenções governamentais**

As subvenções governamentais cedidas para a Companhia são reconhecidas à medida que as condições relacionadas à obtenção da subvenção são cumpridas.

A Companhia é detentora da subvenção governamental junto ao Estado de Minas Gerais, o qual autoriza o diferimento do pagamento de ICMS nas entradas das mercadorias que específica, em decorrência de importação direta do exterior, e assegura crédito presumido parcial para o ICMS nas saídas das mercadorias comercializadas pela Companhia.

Em sua Controlada GIGA, no estado do Amazonas, além do crédito estímulo de ICMS (mesmo

Fig. nº 319  
F. nº 03001/2025  
Rubrica: C.F.  
SECRETARIA MUNICIPAL DE BACABAL - PA

**GRUPO MULTI S.A.**

Notas explicativas da Administração às demonstrações financeiras individuais e consolidadas

Exercícios findos em 31 de dezembro de 2024 e 2023

(Em milhares de Reais, exceto quando indicado de outra forma)

conceito do crédito presumido parcial da Controladora em Minas Gerais) há também a subvenção em função da redução de 75% do valor do IRPJ sobre o lucro da exploração.

Para toda as subvenções acima há a obrigatoriedade de não distribuição aos sócios dos benefícios recebidos na forma de subvenção governamental, portanto, os respectivos valores são reclassificados a partir da destinação do resultado do exercício para conta específica de "Reserva de lucros – incentivos fiscais" no patrimônio líquido.

▪ **Incertezas sobre tratamento de tributos sobre o lucro**

A interpretação Técnica CPC 22 – Incerteza sobre o Tratamento de Tributos sobre o Lucro (IFRIC 23 – *Uncertainty Over Income Tax Treatments*), requer que as incertezas sobre o tratamento de tributos sobre o lucro sejam avaliadas quando do reconhecimento e mensuração desses tributos.

Uma incerteza surge quando o tratamento aplicável a uma transação em particular não está claro na legislação tributária ou quando não está claro se a autoridade fiscal aceitará o tratamento adotado pela Companhia.

Nessas circunstâncias, a entidade deve reconhecer e mensurar o seu ativo ou passivo fiscal, corrente ou diferido, aplicando os requisitos do CPC 32 / IAS 12 com base no lucro tributável (prejuízo fiscal), nas bases fiscais, nas perdas fiscais não utilizadas, nos créditos fiscais não utilizados e nas alíquotas fiscais, determinados com base nessa interpretação.

**Valor de realização de precatórios (Nota explicativa nº11)**

A Companhia possui títulos precatórios junto ao Governo do Estado de São Paulo e do Rio de Janeiro.

Desde 4 de dezembro de 2017, por autorização dada pela Emenda Constitucional n.º 94/2016, é facultado ao credor do precatório pleitear a antecipação do pagamento de seus créditos, mediante proposta de acordo de deságio máximo de 38% do valor do seu crédito atualizado.

Em São Paulo, a Procuradoria Geral do Estado publicou em 26 de abril de 2017, a Resolução PGE nº 13 disciplinando os procedimentos para celebração de acordos com os credores de precatórios.

Os deságios aplicados pelas empresas privadas e instituições bancárias à precatórios do Estado de São Paulo é de no máximo 60% do valor do seu crédito atualizado. No Rio de Janeiro, devido ao Estado encontrar-se adimplente com suas obrigações no regime atual vigente de pagamento de precatórios, pelo qual deve quitar seu estoque de precatórios até dezembro de 2029, os deságios aplicados pelas empresas privadas e instituições bancárias variam em média de 38% a 63%.

A Companhia mantém esses montantes a valor justo em suas demonstrações financeiras conforme percentuais de deságio abaixo:

- Estado de São Paulo: entre 40% e 60%;
- Estado de Rio de Janeiro: entre 38% e 63%.

**Provisão para riscos processuais (Nota Explicativa nº22)**

**GRUPO MULTI S.A.**

Notas explicativas da Administração às demonstrações financeiras individuais e consolidadas

Exercícios findos em 31 de dezembro de 2024 e 2023

(Em milhares de Reais, exceto quando indicado de outra forma)

As provisões são reconhecidas quando há uma obrigação presente, legal ou não formalizada, como resultado de eventos passados e é provável que uma saída de recursos seja necessária para liquidar a obrigação e o valor possa ser estimado com segurança.

A liquidação das transações envolvendo essas estimativas poderá resultar em valores diferentes dos estimados, devido a imprecisões inerentes ao processo de sua determinação. A Companhia e suas Controladas revisam as estimativas e premissas trimestralmente, junto aos seus assessores jurídicos.

**Valor justo de derivativos e outros instrumentos financeiros (Nota explicativa nº29)**

O valor justo de instrumentos financeiros que não são negociados em mercados ativos é determinado mediante o uso de técnicas de avaliação. A Companhia usa seu julgamento para escolher diversos métodos e definir premissas que se baseiam principalmente nas condições de mercado existentes na data do balanço. A Companhia utilizou a análise do fluxo de caixa descontado para cálculo de valor justo de diversos ativos financeiros ao valor justo por meio de outros resultados abrangentes, ativos estes não negociados em mercados ativos.

**Taxa incremental sobre o empréstimo do arrendatário (Nota Explicativa nº 15)**

A Companhia não tem condições de determinar a taxa implícita de desconto a ser aplicada a seus contratos de arrendamento. Portanto, a taxa incremental sobre o empréstimo do arrendatário é utilizada para o cálculo do valor presente dos passivos de arrendamento no registro inicial do contrato.

A taxa incremental sobre empréstimo do arrendatário é a taxa de juros que o arrendatário teria que pagar ao tomar recursos emprestados para a aquisição de ativo semelhante ao ativo objeto do contrato de arrendamento, por prazo semelhante e com garantia semelhante.

A obtenção desta taxa envolve um elevado grau de julgamento, e deve ser função do risco de crédito do arrendatário, do prazo do contrato de arrendamento, da natureza e qualidade das garantias oferecidas e do ambiente econômico em que a transação ocorre. O processo de apuração da taxa utiliza preferencialmente informações prontamente observáveis, a partir das quais deve proceder aos ajustes necessários para se chegar à sua taxa incremental de empréstimo.

**b. Políticas contábeis materiais**

As principais políticas contábeis adotadas de maneira consistente para elaboração de todos os exercícios apresentados nessas demonstrações financeiras, individuais e consolidadas, são as seguintes:

**4.1.1 Consolidação**

As demonstrações financeiras consolidadas são elaboradas com base nas demonstrações financeiras das controladas e do FIP Inova V, que utilizam as mesmas políticas contábeis em sua elaboração. O exercício social das controladas coincide é ajustado com o da controladora, exceto para o FIP Inova V, cujo exercício social é ajustado. O processo de consolidação inclui os seguintes principais procedimentos:

- Eliminação dos saldos das contas a receber e contas a pagar mantidos entre as empresas consolidadas;

1ª CANTINA MUNICIPAL DE BACABAL - 114  
 Pág. nº 345  
 F. 36 nº 030901/2025  
 Rubrica: CR

**GRUPO MULTI S.A.**

Notas explicativas da Administração às demonstrações financeiras individuais e consolidadas

Exercícios findos em 31 de dezembro de 2024 e 2023

(Em milhares de Reais, exceto quando indicado de outra forma)

- Eliminação dos investimentos, proporcionalmente à participação da controladora nos patrimônios líquidos das controladas;
- Eliminação dos saldos de receitas e despesas decorrentes de negócios entre as empresas consolidadas;
- Eliminação de lucros não realizados decorrentes de transações entre as empresas consolidadas, quando relevantes.

#### 4.1.2 Moeda estrangeira

##### Moeda funcional e de apresentação

A moeda funcional da controladora e a moeda de apresentação das demonstrações financeiras individuais e consolidadas é o real, moeda principal do ambiente econômico no qual a Companhia atua.

As transações em moeda estrangeira são convertidas para a moeda funcional utilizando-se as taxas de câmbio vigentes nas datas das transações. Os ganhos e as perdas cambiais resultantes da liquidação dessas transações e da conversão pelas taxas de câmbio do final do exercício, referentes a ativos e passivos monetários em moedas estrangeiras, são reconhecidos na demonstração do resultado.

##### Empresas do Grupo com moeda funcional diferente

Os resultados e a posição financeira da única entidade do Grupo cuja moeda funcional é diferente da moeda de apresentação, são convertidos na moeda de apresentação, como segue:

- Os ativos e passivos de cada balanço patrimonial apresentado são convertidos pela taxa de fechamento da data do balanço.
- As receitas e despesas de cada demonstração do resultado são convertidas pelas taxas de câmbio médias (a menos que essa média não seja uma aproximação razoável do efeito cumulativo das taxas vigentes nas datas das operações, e, nesse caso, as receitas e despesas são convertidas pela taxa das datas das operações).
- Todas as diferenças de câmbio resultantes são reconhecidas como um componente separado no patrimônio líquido, na conta "Ajustes de avaliação patrimonial".

Ágio e ajustes de valor justo, decorrentes da aquisição de uma entidade no exterior, são tratados como ativos e passivos da entidade no exterior e convertidos pela taxa de fechamento.

A Administração da Companhia definiu que sua moeda funcional, bem como das suas controladas no Brasil, é o Real. A Multilaser Global Limited, situada em Hong Kong, tem como moeda funcional o dólar americano.

Desta forma, as transações em moeda estrangeira, isto é, todas aquelas que não realizadas na moeda funcional, são convertidas pela taxa de câmbio das datas de cada transação realizada.

Ativos e passivos monetários em moeda estrangeira são convertidos para a moeda funcional pela taxa de câmbio da data do fechamento.

**GRUPO MULTI S.A.**

Notas explicativas da Administração às demonstrações financeiras individuais e consolidadas

Exercícios findos em 31 de dezembro de 2024 e 2023

(Em milhares de Reais, exceto quando indicado de outra forma)

Ativos e passivos não monetários adquiridos ou contratados em moeda estrangeira são convertidos com base nas taxas de câmbio das datas das transações ou nas datas de avaliação ao valor justo quando este é utilizado. Os ganhos e as perdas de variações nas taxas de câmbio sobre os ativos e os passivos monetários e não monetários são reconhecidos na demonstração do resultado.

#### 4.1.3 Instrumentos financeiros

Um instrumento financeiro é um contrato que dá origem a um ativo financeiro de uma entidade e a um passivo financeiro ou instrumento patrimonial de outra entidade.

A Companhia tem instrumentos derivativos em algumas datas das demonstrações financeiras, individuais e consolidadas, mas não adota a contabilidade de *hedge*.

##### Ativos financeiros

A Companhia reconhece um instrumento financeiro na data da negociação que se torna parte das disposições contratuais desses instrumentos. Inicialmente, o reconhecimento é efetuado pelo seu valor justo, e subsequentemente, a Companhia os classifica de acordo com sua designação e mensurados ao:

- **Custo amortizado:** quando os ativos financeiros são mantidos com o objetivo de receber os fluxos de caixa contratuais e os termos contratuais desses ativos devem originar, exclusivamente, fluxos de caixa decorrentes de pagamento de principal e juros sobre o valor do principal em aberto;
- **Valor justo por meio do resultado (VJR):** quando os ativos financeiros não são mensurados pelo custo amortizado, valor justo por meio de outros resultados abrangentes ou quando são designados como tal no reconhecimento inicial. Os instrumentos financeiros são designados a mensuração pelo valor justo por meio do resultado quando a Companhia gerencia e toma as decisões de compra e venda de tais investimentos, com base em seu valor justo e de acordo com a estratégia de investimento e gerenciamento de risco documentado pela Companhia. Após reconhecimento inicial, custos de transação atribuíveis são reconhecidos no resultado quando incorridos, bem como os resultados de suas flutuações no valor justo.

A classificação dos ativos financeiros é baseada tanto no modelo de negócios da Companhia para a gestão dos ativos financeiros, quanto nas suas características de fluxos de caixa.

A Companhia desreconhece um ativo financeiro quando os direitos contratuais aos fluxos de caixa do ativo expiram, ou quando a Companhia transfere os direitos ao recebimento dos fluxos de caixa contratuais sobre um ativo financeiro em uma transação no qual essencialmente todos os riscos e benefícios da titularidade do ativo financeiro são transferidos. Eventual participação que seja criada ou retida pela Companhia nos ativos financeiros são reconhecidos como um ativo ou passivo individual. Os ativos ou passivos financeiros são compensados e o valor líquido apresentado no balanço patrimonial quando, somente quando, a Companhia tenha o direito legal de compensar os valores e tenha a intenção de liquidar em uma base líquida ou de realizar o ativo e liquidar o passivo simultaneamente.

Rubrica:

Folha nº

376

Folha nº

030901/2025

PREFEITURA MUNICIPAL DE BACABAL - 114

**GRUPO MULTI S.A.**

Notas explicativas da Administração às demonstrações financeiras individuais e consolidadas

Exercícios findos em 31 de dezembro de 2024 e 2023

(Em milhares de Reais, exceto quando indicado de outra forma)

**Passivos financeiros**

A Companhia reconhece os passivos financeiros na data de negociação na qual a Companhia se torna uma parte das disposições contratuais do instrumento.

Os passivos financeiros são classificados, no reconhecimento inicial, como (i) passivos financeiros ao valor justo por meio do resultado, (ii) passivos financeiros ao custo amortizado. Todos os passivos financeiros são mensurados inicialmente ao seu valor justo.

Para fins de mensuração subsequente, os passivos financeiros estão classificados na categoria descrita a seguir:

- **Passivos financeiros ao custo amortizado (substancialmente empréstimos e financiamentos):** após o reconhecimento inicial de empréstimos e financiamentos sujeitos a juros são mensurados subsequentemente pelo custo amortizado, utilizando o método da taxa efetiva. Ganhos e perdas são reconhecidos no resultado quando os passivos são baixados, bem como pelo processo de amortização da taxa efetiva de juros. O custo amortizado é calculado levando em consideração qualquer deságio, ágio ou deságio na aquisição e taxas e custos que são integrantes do método de taxa efetiva. Outros passivos financeiros da Companhia nessa categoria incluem, principalmente, fornecedores e outras contas a pagar.

A Companhia desreconhece um passivo financeiro quando tem suas obrigações contratuais liquidadas, retiradas ou pagas. Quando um passivo financeiro existente é substituído por outro do mesmo montante em termos substancialmente diferentes, ou os termos de um passivo existente são substancialmente modificados, tal troca ou modificação é tratada como o desreconhecimento do passivo original e o reconhecimento de um novo passivo. A diferença nos respectivos valores contábeis é reconhecida na demonstração do resultado.

**Instrumentos financeiros derivativos**

Os instrumentos financeiros derivativos são inicialmente reconhecidos ao valor justo na data em que o contrato de derivativo é contratado, sendo reavaliados subsequentemente também ao valor justo. Derivativos são apresentados como ativos financeiros quando o valor justo do instrumento for positivo, e como passivos financeiros quando o valor justo for negativo. Quaisquer ganhos ou perdas resultantes de mudanças no valor justo de derivativos durante o exercício são lançados diretamente na demonstração de resultado.

A Companhia não possui derivativos designados como *hedge accounting* para nenhum dos exercícios apresentados nessas demonstrações financeiras individuais e consolidadas.

**4.1.4 Ativo circulante e não circulante**

Um ativo é classificado no circulante quando sua realização, ou pretensão de consumo ou venda ocorra em até um ano, ou seja, no decurso normal do ciclo operacional da entidade, ou o item está disponível para venda.

Os ativos não incluídos nas situações abaixo são classificados como não circulantes.

A seguir as principais políticas contábeis adotadas para os itens do ativo circulante e não circulante.

**GRUPO MULTI S.A.**

Notas explicativas da Administração às demonstrações financeiras individuais e consolidadas

Exercícios findos em 31 de dezembro de 2024 e 2023

(Em milhares de Reais, exceto quando indicado de outra forma)

- **Caixa e equivalentes de caixa**

Caixa e equivalentes de caixa incluem o caixa, os depósitos bancários e outros investimentos de curto prazo de alta liquidez, com vencimentos originais de até três meses, e com risco insignificante de mudança de valor, sendo o saldo apresentado líquido de saldos de contas garantidas na demonstração dos fluxos de caixa.

- **Contas a receber**

As contas a receber de clientes correspondem aos valores a receber pela venda de mercadorias ou prestação de serviços no curso normal das atividades da Companhia. A Companhia mantém as contas a receber de clientes com o objetivo de arrecadar fluxos de caixa contratuais e, portanto, essas contas são, inicialmente, reconhecidas pelo valor justo e, subsequentemente, mensuradas pelo custo amortizado com o uso do método da taxa efetiva de juros, deduzidas das provisões para perdas. Se o prazo de recebimento é equivalente a um ano ou menos, as contas a receber são classificadas no ativo circulante.

Caso contrário, estão apresentadas no ativo não circulante.

A Administração estabelece políticas de créditos para garantir um adequado gerenciamento de risco e limitar exposições que prejudicam o capital de giro da Companhia. Dentre as políticas adotadas, cabe destacar as seguintes:

- (i) avaliação prévia de liberação de crédito;
- (ii) estabelecimento de limites de exposição da carteira;
- (iii) seguro de crédito junto a instituições de primeira linha, quando necessário e dentro de limites pré-estabelecidos;
- (iv) venda de recebíveis sem direito a regresso para gerenciar o risco de exposição da carteira, quando necessário;
- (v) critério de atribuição de risco da carteira de clientes para fins de constituição de perda estimada para créditos de liquidação duvidosa (PECLD) a cada data de fechamento contábil;
- (vi) análise de sensibilidade das condições econômicas de mercado.

A perda estimada para créditos de liquidação duvidosa é constituída em montante considerado suficiente pela Administração para suprir as eventuais perdas na realização desses ativos.

- **Ajuste a valor presente das contas a receber**

A Companhia ajusta a valor presente as contas a receber, quando nelas há um componente financeiro incluso, e cujo vencimento seja superior a 120 dias. As taxas de descontos utilizadas são as taxas implícitas nas respectivas transações.

O ajuste a valor presente do ativo é registrado na rubrica "Contas a receber" com contrapartida na conta de "Receita de vendas". Sua reversão é registrada na rubrica "Receitas Financeiras" de acordo com a fruição de prazo.

- **Estoques**

Os estoques são demonstrados ao custo ou ao valor líquido de realização, dos dois o menor. O método de avaliação dos estoques é o da média ponderada móvel.

Rubrica:

F. de nº 130991/2005

F. nº 211

F. MUNICIPAL DE BACABAL - PA

**GRUPO MULTI S.A.**

Notas explicativas da Administração às demonstrações financeiras individuais e consolidadas

Exercícios findos em 31 de dezembro de 2024 e 2023

(Em milhares de Reais, exceto quando indicado de outra forma)

O custo dos produtos acabados e dos produtos em elaboração compreende os custos de projeto, matérias-primas, mão de obra direta, outros custos diretos e as respectivas despesas diretas de produção (com base na capacidade operacional normal), excluindo os custos de empréstimos. O valor líquido de realização é o preço de venda estimado no curso normal dos negócios, menos os custos estimados de conclusão e os custos estimados necessários para efetuar a venda.

- **Ajuste a valor presente de estoques e fornecedores**

A Companhia ajusta a valor presente os fornecedores estrangeiros de matéria-prima, quando nelas há um componente financeiro incluso, verificado para os prazos maiores que 180 dias. As taxas de descontos utilizadas são as taxas implícitas nas respectivas transações em dólar.

O ajuste a valor presente do passivo é registrado na rubrica "Fornecedores" com contrapartida na conta de "Estoques". Sua reversão é registrada na rubrica "Custo do produto vendido" de acordo com o consumo do estoque, e em "Despesas Financeiras" pela fruição de prazo.

- **Fundos de investimentos**

A Companhia investe em pesquisa e desenvolvimento através de aportes em fundos de investimentos por conta da Lei 13.969/2019 (Nova Lei da Informática), que instituiu um benefício fiscal, que é aproveitado por meio de um Crédito financeiro disponibilizado aos beneficiários da lei. O valor deste benefício leva em conta o montante investido em pesquisa, desenvolvimento e inovação realizado pelas empresas beneficiárias baseado no total do faturamento de produtos que cumpram as regras do processo produtivo básico (PPB).

Os fundos onde há influência significativa, mas não há controle são considerados coligadas da Companhia e são avaliados pelo método de equivalência patrimonial nas demonstrações financeiras.

- **Investimentos**

Os investimentos da controladora em empresas controladas e no fundo de investimento exclusivo Inova V, são avaliados pelo método de equivalência patrimonial nas demonstrações financeiras individuais.

- **Propriedades para investimento**

As propriedades para investimento são inicialmente reconhecidas pelos custos de aquisição, incluídos os custos da transação e subsequentemente ao valor justo, para refletir o seu valor de mercado na data do balanço. Sendo que quaisquer alterações no valor justo são reconhecidas no resultado.

- **Ativos de direitos de uso (arrendamentos)**

A Companhia aluga andares de prédios comerciais para sua área administrativa, galpões armazéns e equipamentos para sua área produtiva e logística. Em geral, os contratos de aluguel são realizados por períodos fixos de dois a oito anos, porém eles podem incluir opções de prorrogação.

Os contratos podem conter componentes de arrendamento e outros não relacionados a arrendamentos. A Companhia aloca a contraprestação no contrato aos componentes de

**GRUPO MULTI S.A.**

Notas explicativas da Administração às demonstrações financeiras individuais e consolidadas

Exercícios findos em 31 de dezembro de 2024 e 2023

(Em milhares de Reais, exceto quando indicado de outra forma)

arrendamentos e de outros não relacionados a arrendamentos com base nos preços isolados relativos.

Os ativos e passivos provenientes de um arrendamento são inicialmente mensurados ao valor presente.

Os passivos de arrendamento incluem o valor presente líquido dos pagamentos fixos (incluindo pagamentos fixos na essência, menos quaisquer incentivos de arrendamentos a receber;

Caso essa taxa não possa ser prontamente determinada, a taxa incremental de empréstimo do arrendatário é utilizada, sendo esta a taxa que o arrendatário teria que pagar em um empréstimo para obter os fundos necessários para adquirir um ativo de valor semelhante, em um ambiente econômico similar, com termos e condições equivalentes.

O A Companhia não está exposta a potenciais aumentos futuros nos pagamentos de arrendamentos variáveis com base em um índice ou taxa, os quais não são incluídos no passivo de arrendamento até serem concretizados. Quando os ajustes em pagamentos de arrendamentos baseados em um índice ou taxa são concretizados, o passivo de arrendamento é reavaliado e ajustado em contrapartida ao ativo de direito de uso.

Os pagamentos de arrendamentos são alocados entre o principal e as despesas financeiras. As despesas financeiras são reconhecidas no resultado durante o período do arrendamento para produzir uma taxa periódica constante de juros sobre o saldo remanescente do passivo para cada período.

Os ativos de direito de uso são mensurados ao custo, de acordo com os itens a seguir:

- o valor da mensuração inicial do passivo de arrendamento;
- quaisquer pagamentos de arrendamentos feitos na data inicial, ou antes dela, menos quaisquer incentivos de arrendamento recebidos;
- quaisquer custos diretos iniciais; e
- custos de restauração (se houver).

Os ativos de direito de uso geralmente são depreciados ao longo da vida útil do ativo ou do prazo do arrendamento pelo método linear, dos dois o menor. Se a Companhia estiver razoavelmente certo de que irá exercer uma opção de compra, o ativo do direito de uso é depreciado ao longo da vida útil do ativo subjacente.

Os pagamentos associados a arrendamentos de curto prazo de equipamentos e veículos e todos os arrendamentos de ativos de baixo valor são reconhecidos pelo método linear como uma despesa no resultado. Arrendamentos de curto prazo são aqueles com um prazo de 12 meses ou menos. Os ativos de baixo valor incluem equipamentos de T.I. e pequenos itens de mobiliário de escritório.

- **Intangível**

Os ativos intangíveis compreendem os ativos sem substância física adquiridos de terceiros, inclusive por meio de combinação de negócios, e os gerados internamente pela Companhia. São registrados pelo custo de aquisição ou formação, deduzido da amortização calculada pelo método linear e com base nos prazos estimados de recuperação. Os intangíveis da Companhia estão descritos na Nota explicativa nº 14.

1 - FICHA MUNICIPAL DE BACABAL - PA  
 Fig. nº 548  
 Rubrica: 03001/2025  
 08

**GRUPO MULTI S.A.**

Notas explicativas da Administração às demonstrações financeiras individuais e consolidadas

Exercícios findos em 31 de dezembro de 2024 e 2023

(Em milhares de Reais, exceto quando indicado de outra forma)

**Ágio**

O ágio resulta da aquisição de controladas e representa o excesso da:

- (i) contraprestação transferida;
- (ii) do valor da participação de não controladores na adquirida; e
- (iii) do valor justo na data da aquisição de qualquer participação patrimonial anterior na adquirida em relação ao valor justo dos ativos líquidos identificáveis adquiridos. Caso o total da contraprestação transferida, a participação dos não controladores reconhecida e a participação mantida anteriormente medida pelo valor justo seja menor do que o valor justo dos ativos líquidos da controlada adquirida, no caso de uma compra vantajosa, a diferença é reconhecida diretamente na demonstração do resultado.

Possuem vida útil indefinida.

**Marcas registradas e licenças**

As marcas registradas foram adquiridas nas combinações de negócio realizadas pela Companhia, são reconhecidas pelo seu valor justo, e possuem vida útil indefinida.

Os intangíveis com vida útil indefinida são objeto de avaliação anual, ou quando houver evidência, quanto ao seu valor recuperável (*Impairment*).**Carteira de Clientes**

As Carteiras de clientes, adquiridas em uma combinação de negócios, são reconhecidas pelo valor justo na data da aquisição. Têm vida útil finita e são contabilizadas pelo seu valor de custo menos a amortização acumulada. A amortização é calculada usando o método linear durante o período no qual se espera o benefício de uso da carteira adquirida na combinação de negócios.

**Know-how**O *Know-how*, registrado foi adquirido na combinação de negócios da Obabox, foi reconhecido pelo valor justo na data da aquisição. Têm vida útil finita e são contabilizadas pelo seu valor de custo menos a amortização acumulada. A amortização é calculada usando o método linear durante o período no qual se espera o benefício de uso do *know-how* adquirido na combinação de negócios.**Softwares**

As licenças de softwares são capitalizadas com base nos custos incorridos para adquirir os softwares e fazer com que eles estejam prontos para serem utilizados. Esses custos são amortizados durante a vida útil estimada dos softwares de três a cinco anos.

Os custos associados à manutenção de softwares são reconhecidos como despesa, conforme incorridos. Os custos de desenvolvimento que são diretamente atribuíveis ao projeto e aos testes de produtos de software identificáveis e exclusivos, controlados pela Companhia, são reconhecidos como ativos intangíveis.

Os custos diretamente atribuíveis, que são capitalizados como parte do produto de software, incluem os custos com empregados alocados no desenvolvimento de softwares e uma parcela

**GRUPO MULTI S.A.**

Notas explicativas da Administração às demonstrações financeiras individuais e consolidadas

Exercícios findos em 31 de dezembro de 2024 e 2023

(Em milhares de Reais, exceto quando indicado de outra forma)

adequada das despesas indiretas aplicáveis. Os custos também incluem os custos de financiamento incorridos durante o período de desenvolvimento do software.

Outros gastos de desenvolvimento que não atendam aos critérios de capitalização são reconhecidos como despesa, conforme incorridos. Os custos de desenvolvimento previamente reconhecidos como despesa não são reconhecidos como ativo em período subsequente.

**• Imobilizado**

O ativo imobilizado é demonstrado ao custo de aquisição ou construção, deduzido dos impostos compensáveis, quando aplicável, e da depreciação acumulada. Vida útil é o período de tempo durante o qual a entidade espera utilizar o ativo; ou o número de unidades de produção ou de unidades semelhantes que a entidade espera obter pela utilização do ativo.

A Companhia utiliza o método de depreciação linear definida com base na avaliação da vida útil estimada de cada ativo, determinada com base na expectativa de geração de benefícios econômicos futuros, exceto para terras, as quais não são depreciadas. A avaliação da vida útil estimada dos ativos é revisada anualmente e ajustada se necessário, podendo variar com base na atualização tecnológica e/ou forma e frequência de uso de cada unidade. As taxas de depreciação dos bens do imobilizado, para o exercício de 2024 são as seguintes:

Descrição	Taxas anuais médias de depreciação
Edificações	4,10%
Máquinas, equipamentos e instrumentos	10,13%
Móveis e utensílios	17,84%
Instalações e benfeitorias	10,13%
Veículos	17,84%
Computadores	17,84%

Os gastos com manutenção dos ativos da Companhia são alocados diretamente ao resultado do exercício, conforme são efetivamente realizados. Encargos financeiros são capitalizados ao ativo imobilizado, quando incorridos sobre imobilizações em andamento, se aplicáveis.

A depreciação é reconhecida no resultado pelo método linear, de acordo com a vida útil estimada de cada grupo do imobilizado. Terrenos não são depreciados.

**4.1.5 Redução do valor recuperável (*Impairment*)**Os ativos não financeiros, tais como ativo imobilizado, intangível e ativos de direito de uso, são submetidos a testes de *impairment* sempre que eventos ou mudanças nas circunstâncias indicarem que seu valor contábil pode não ser recuperável ou no mínimo anualmente para os ágios e intangíveis sem vida útil definida. Quando o valor contábil de um ativo excede a seu valor recuperável (isto é, o maior entre o valor em uso e o valor justo menos os custos de venda), uma perda é reconhecida para trazer o valor contábil desse ativo ao seu valor recuperável.Quando não é possível estimar o valor recuperável de um ativo individual, o teste de *impairment* é realizado em sua unidade geradora de caixa (UGC); o menor grupo de ativos ao

Rubrica:

F. n.º

030901/2025

E. n.º

349

PREFEITURA MUNICIPAL DE BACABAL - MA

**GRUPO MULTI S.A.**

Notas explicativas da Administração às demonstrações financeiras individuais e consolidadas

Exercícios findos em 31 de dezembro de 2024 e 2023

(Em milhares de Reais, exceto quando indicado de outra forma)

qual o ativo pertence e para o qual existem fluxos de caixa separadamente identificáveis.

**4.1.6 Passivos circulantes e não circulantes**

Os passivos circulantes e não circulantes são demonstrados pelos valores conhecidos ou calculáveis acrescidos, quando aplicável, dos correspondentes encargos, variações monetárias e/ou cambiais incorridas até a data do balanço patrimonial.

Um passivo é classificado no circulante quando sua liquidação ocorra em até doze meses, sendo todos os outros passivos, classificados como não circulante.

**Empréstimos e financiamentos**

Os empréstimos e financiamentos são reconhecidos, inicialmente, pelo valor justo, líquido dos custos incorridos na transação e são, subsequentemente, demonstrados pelo custo amortizado. Qualquer diferença entre os valores captados (líquidos dos custos da transação) e o valor total a pagar é reconhecida na demonstração do resultado durante o período em que os empréstimos estejam em aberto, utilizando o método da taxa efetiva de juros.

Os empréstimos e financiamentos são desreconhecidos quando a obrigação contratual é extinta, cancelada ou expirada.

Os empréstimos e financiamentos são classificados como passivo circulante, a menos que a Companhia tenha o direito, na data do balanço, de diferir a liquidação do passivo por, pelo menos, 12 meses após a referida data.

As cláusulas contratuais restritivas ("covenants") que a Companhia é obrigado a cumprir, até a data do balanço, são considerados na classificação dos empréstimos como circulante ou não circulante. Contudo, aquelas que a Companhia é obrigado a cumprir após a data do balanço não afetam a classificação na data do balanço, mas são objeto de divulgação nas demonstrações financeiras.

**Fornecedores**

As contas a pagar aos fornecedores são obrigações a pagar por bens ou serviços que foram adquiridos no curso normal da operação da Companhia, sendo classificadas como passivos circulantes se o pagamento for devido no período de até um ano. Caso contrário, as contas a pagar são apresentadas como passivo não circulante. Elas são, inicialmente, reconhecidas pelo valor justo e, subsequentemente, mensuradas pelo custo amortizado com o uso do método de taxa efetiva de juro, bem como para o caso de fornecedores estrangeiros, são atualizados pela variação cambial.

**Parcelamentos fiscais**

Referem-se aos tributos parcelados derivados de autos de infração, ou mesmo denúncia espontânea junto a Secretária da Fazenda dos Estados, no caso de Parcelamento de ICMS (Impostos sobre circulação de mercadorias e serviços) e parcelamentos realizados anteriormente pelas empresas incorporadas Proinox e Expet junto à Receita Federal do Brasil e Procuradoria Geral da Fazenda Nacional.

Os pagamentos a serem realizados nos próximos doze meses são classificados como passivos circulantes, e o restante como passivo não circulante.

**GRUPO MULTI S.A.**

Notas explicativas da Administração às demonstrações financeiras individuais e consolidadas

Exercícios findos em 31 de dezembro de 2024 e 2023

(Em milhares de Reais, exceto quando indicado de outra forma)

O reconhecimento inicial incorpora o valor do tributo, multas e outros encargos. Subsequentemente, são mensurados pelo custo amortizado com o uso do método de taxa efetiva de juro.

**Passivos de contratos com clientes**

Referem-se aos pagamentos recebidos dos clientes antes de satisfazer a obrigação de desempenho nos termos do contrato, ou verbas comerciais e outros abatimentos que o cliente terá direito a descontar nas próximas compras.

**Provisões**

As provisões são reconhecidas sempre que houver uma obrigação presente (legal ou não formalizada) como resultado de evento passado; quando for provável que será necessária uma saída de recursos que incorporam benefícios econômicos para liquidar a obrigação; e a Companhia possa estimar confiavelmente do valor da obrigação.

**4.1.7 Imposto de Renda e Contribuição Social (Nota explicativa nº30)****Imposto de renda e contribuição social corrente**

O imposto de renda e a contribuição social são calculados com base nas alíquotas de 15% para imposto de renda, acrescidas do adicional de 10% sobre o lucro tributável excedente anual de R\$ 240 na Controladora e em todas as Controladas, exceto na GIGA Indústria e Comércio e na Multilaser Indústria de Equipamentos de Informática, onde há a redução de 75% do imposto de renda do lucro da exploração, fazendo com que a alíquota de cálculo seja de aproximadamente 6,25% para imposto de renda e seu adicional. Essa redução é detalhada na nota explicativa 30.(b) - Imposto de Renda e Contribuição Social.

Para todas as empresas, a alíquota da contribuição social sobre o lucro líquido é de 9%.

A despesa de imposto corrente corresponde ao imposto a pagar calculado sobre o lucro tributável do exercício e qualquer ajuste relacionado aos exercícios anteriores. O imposto de renda e a contribuição social corrente, são reconhecidos no balanço patrimonial como um passivo fiscal pela melhor estimativa do valor esperado dos impostos a serem pagos, que reflete as incertezas relacionadas a sua apuração, se houver. Ativos e passivos fiscais correntes não são compensados, exceto se pertencerem a um mesmo ano fiscal, e são apresentados de forma que reflitam um direito ou uma obrigação fiscal.

**Imposto de renda e contribuição social diferidos**

O imposto de renda e a contribuição social diferidos são reconhecidos sobre os prejuízos fiscais e as diferenças temporárias entre os valores contábeis de ativos e passivos para fins de demonstrações financeiras e os valores utilizados para fins de tributação, sempre que seja provável que lucros tributáveis futuros estarão disponíveis, contra os quais serão utilizados. O imposto de renda e a contribuição social diferidos são reconhecidas como despesa ou receita de imposto de renda e contribuição social diferidos.

Os lucros tributáveis futuros são determinados com base na reversão das diferenças temporárias tributáveis. Se o montante das diferenças temporárias tributáveis for insuficiente para reconhecer integralmente um ativo fiscal diferido, serão considerados os lucros

Rubrica:

F. nº

03021/2025

F. nº

250

F.º SETOR MUNICIPAL DE BACABAL - 111

**GRUPO MULTI S.A.**

Notas explicativas da Administração às demonstrações financeiras individuais e consolidadas

Exercícios findos em 31 de dezembro de 2024 e 2023

(Em milhares de Reais, exceto quando indicado de outra forma)

tributáveis futuros ajustados para as reversões das diferenças temporárias existentes, com base nos planos de negócios da controladora e de suas subsidiárias individualmente. A Companhia revisa os ativos fiscais diferidos a cada data de balanço e se houver evidências de que sua realização não seja mais provável, os ativos fiscais diferidos são reduzidos.

Ativos e passivos fiscais diferidos são mensurados com base nas alíquotas que se espera aplicar às diferenças temporárias quando elas forem revertidas, baseando-se nas alíquotas que foram decretadas até a data do balanço. A mensuração dos ativos e passivos fiscais diferidos reflete as consequências tributárias decorrentes da maneira sob a qual a Companhia espera recuperar ou liquidar seus ativos e passivos. Ativos e passivos fiscais diferidos são apresentados de forma líquida no balanço patrimonial como no grupo de não circulantes.

**4.1.8 Dividendos e juros sobre capital próprio**

A proposta de distribuição de dividendos e juros sobre capital próprio efetuada pela Administração da Companhia é registrada como passivo circulante, por ser considerada uma obrigação legal prevista no estatuto social da Companhia.

**4.1.9 Resultado por ação****Básico**

O lucro/prejuízo básico por ação é calculado mediante a divisão do resultado atribuível aos acionistas controladores e não controladores da Companhia, pela quantidade média ponderada de ações ordinárias e preferenciais durante o exercício.

**Diluído**

O resultado diluído por ação é calculado por meio da divisão do resultado líquido atribuível aos detentores de ações da Controladora pela quantidade média ponderada de ações que seriam emitidas na conversão de todas as ações potenciais, diluídas em ações ordinárias e preferenciais. O efeito de diluição do resultado por ação não gera diferença material entre o resultado básico e diluído. O percentual de diluição está demonstrado na Nota Explicativa nº 28.

**4.1.10 Ações em tesouraria**

Quando a Companhia adquire ações do seu próprio patrimônio líquido, tais ações são colocadas em tesouraria. O valor da contraprestação paga, o qual inclui os custos diretamente atribuíveis é reconhecido como uma dedução do patrimônio líquido. As ações recompradas, classificadas como ações em tesouraria, são apresentadas como dedução da reserva de lucro, cujo saldo foi utilizado. Quando as ações em tesouraria são vendidas ou reemitidas subsequentemente, o valor recebido é reconhecido como um aumento no patrimônio líquido, e o ganho ou perda resultantes da transação é apresentado como reserva de capital.

**4.1.11 Demonstração de valor adicionado**

A Companhia está apresentando da Demonstração do Valor Adicionado (DVA), individual e consolidada, como requerimento da legislação societária brasileira e pelas políticas contábeis adotadas no Brasil aplicáveis as Companhias abertas. As normas IFRS não requerem a apresentação dessa demonstração. Desta forma, para fins das normas IFRS, essa

**GRUPO MULTI S.A.**

Notas explicativas da Administração às demonstrações financeiras individuais e consolidadas

Exercícios findos em 31 de dezembro de 2024 e 2023

(Em milhares de Reais, exceto quando indicado de outra forma)

demonstração está apresentada como informação adicional.

**4.1.12 Reconhecimento de receita****▪ Receita de vendas**

A receita compreende o valor justo da contraprestação recebida ou a receber pela comercialização de produtos e serviços no curso normal das atividades da Companhia. A receita é apresentada líquida dos impostos, das devoluções, dos abatimentos e dos descontos, bem como das eliminações das vendas entre empresas do Grupo.

A receita é reconhecida quando o valor da receita pode ser mensurado com segurança, é provável que benefícios econômicos futuros fluirão para a Companhia e quando há a satisfação de obrigação de desempenho perante seus clientes, conforme determinado no contrato. A principal medida de desempenho é a entrega dos produtos ao cliente, no local designado por ele, efetivando assim a transferência de controle dos bens.

**▪ Obrigações com garantia**

A Companhia, dentro do seu programa de pós-venda, estabelece determinadas políticas de trocas e reembolso a seus clientes. Visando a cobertura com esses gastos, são realizadas estimativas para cobertura de custos com garantia em função da expectativa de acionamento da garantia pelo consumidor. Tais estimativas são efetuadas com base nos custos efetivos e visam a cobertura do período de garantia a que o consumidor tem direito, após a aquisição do produto, e são lançadas na rubrica de Despesas com Vendas em contrapartida da rubrica Obrigações com garantia no passivo circulante.

**▪ Receita e despesa financeira**

As receitas financeiras abrangem receitas de juros sobre fundos investidos, ajuste a valor presente, atualizações monetárias ativas, rendimentos de aplicações financeiras, ganhos na alienação de ativos financeiros disponíveis para venda, variações no valor de ativos financeiros mensurados pelo valor justo por meio do resultado e ganhos nos instrumentos derivativos que são reconhecidos no resultado, bem como outras receitas operacionais. A receita de juros é reconhecida no resultado do exercício, por meio do método dos juros efetivos e na competência de sua incidência.

As despesas financeiras abrangem despesas com juros sobre empréstimos, atualizações monetárias passivas, taxas e despesas bancárias e perdas nos instrumentos derivativos que estão reconhecidos no resultado. Custos de empréstimo que não são diretamente atribuíveis à aquisição, construção ou produção de um ativo qualificável são registrados no resultado por meio do método de juros efetivos.

Os ganhos e perdas cambiais são reportados em uma base líquida.

ENTRADA MUNICIPAL DE BACABAL - 114  
 Pág. nº 354  
 F. 3.º nº 020901/2025  
 Rubrica: [assinatura]



**GRUPO MULTI S.A.**

Notas explicativas da Administração às demonstrações financeiras individuais e consolidadas

Exercícios findos em 31 de dezembro de 2024 e 2023

(Em milhares de Reais, exceto quando indicado de outra forma)

A reversão de perda estimada para realização dos estoques no montante de R\$ 174.976 na Controladora e R\$ 177.920 no Consolidado está relacionada a vendas de produtos.

A Companhia reconheceu no resultado do exercício, rubrica de "Custo dos produtos vendidos", os montantes de R\$ 2.978.640 na Controladora e R\$ 2.602.218 no Consolidado (R\$ 3.223.598 e R\$ 3.308.081 em 2023, respectivamente).

**8. Tributos a recuperar**

Os saldos de tributos a recuperar:

	Controladora		Consolidado	
	31.12.2024	31.12.2023	31.12.2024	31.12.2023
Pis a recuperar	51.010	25.489	51.095	25.579
ICMS a recuperar <sup>(1)</sup>	170.452	194.154	192.789	204.816
Pis e Cofins a recuperar <sup>(2)</sup>	158.061	128.203	158.076	129.977
IRPJ e CSLL a recuperar <sup>(3)</sup>	18.487	5.941	33.313	36.200
Outros tributos a recuperar	28.474	24.037	28.923	24.346
Crédito financeiro <sup>(4)</sup>	389.320	364.627	412.808	389.353
	<b>816.784</b>	<b>742.481</b>	<b>876.994</b>	<b>810.271</b>
Ativo circulante	199.873	350.223	228.727	401.666
Ativo não circulante	617.111	392.228	650.267	408.605
	<b>816.784</b>	<b>742.481</b>	<b>876.994</b>	<b>810.271</b>

**(1) ICMS a recuperar**

Em maio de 2024, a Companhia obteve junto à Secretaria da Fazenda do Estado de Minas Gerais (Sefaz) a permissão para compensar o montante de R\$ 10.145 de ICMS pago a maior, que estava registrado na rubrica de ICMS a recuperar, com o parcelamento do mesmo tributo firmado com a Sefaz em março de 2022 com vencimento até março de 2027, registrado na rubrica Parcelamento ICMS na nota explicativa 21 – Parcelamentos fiscais. O saldo do parcelamento, antes da compensação era R\$ 11.075, passando para R\$ 929, a ser quitado em quatro parcelas restantes.

**Valores reconhecidos no exercício findo em 31 de dezembro de 2023.**

A Companhia revisou a legislação estadual do ICMS diferencial de alíquota (Difal) em alguns Estados e constatou que tinha o direito a reaver valores recolhidos a maior, referentes às vendas realizadas a órgãos do Governo estadual entre 2019 e 2023.

Quanto ao montante originado nas vendas realizadas em 2023, os valores foram reconhecidos na rubrica de "Receita líquida", nota explicativa 24, no montante de R\$ 43.468; já os valores referentes aos demais anos foram reconhecidos na rubrica de "Créditos extemporâneos" no grupo de (Outras receitas/ (despesas) operacionais), nota explicativa 27, no montante de R\$ 35.115.

Adicionalmente, a Companhia identificou o montante de R\$ 42.867 de ICMS substituição tributária recolhido indevidamente sobre os fretes entre os exercícios de 2019 e 2023. Tal

**GRUPO MULTI S.A.**

Notas explicativas da Administração às demonstrações financeiras individuais e consolidadas

Exercícios findos em 31 de dezembro de 2024 e 2023

(Em milhares de Reais, exceto quando indicado de outra forma)

valor foi reconhecido nas rubricas de: "Despesas com Vendas" na nota explicativa 25 Custos e despesas por natureza, no montante de R\$ 6.239 e; "Créditos extemporâneos" no grupo de (Outras receitas/ (despesas) operacionais), nota explicativa 27, no montante de R\$ 36.627.

**(2) PIS e COFINS**

A Companhia reconheceu créditos extemporâneos de Pis e Cofins no exercício findo em 31 de dezembro de 2024 no montante de R\$ 22.096 na Controladora e R\$ 29.706 no Consolidado, dos quais, R\$ 7.609 foram reconhecidos no trimestre findo em 30 de setembro de 2024.

Os demais créditos valores estão relacionados às aquisições de mercadorias pela Companhia, cuja recuperação espera-se que ocorra na operação.

**(3) IRPJ**

Em setembro de 2021, a Companhia teve reconhecido o direito à redução do imposto de Renda das Pessoas Jurídicas (IRPJ) e adicionais não restituíveis incidentes sobre o lucro da exploração, relativo ao projeto de diversificação do empreendimento na área de atuação da SUDAM, para sua controlada Giga Industria e Comercio de Produtos de Segurança Eletrônica S/A. O benefício reduz à 75% (setenta e cinco por cento) do imposto sobre a renda das pessoas jurídicas e adicionais não-restituíveis, incidentes sobre o lucro da exploração, relativo à diversificação do empreendimento na área de atuação da SUDAM para a produção de "placa de circuito impresso montada (uso em informática)" pelo prazo de 10 (dez) anos, com início no ano-calendário de 2021 e término no ano-calendário de 2030.

Adicionalmente em setembro de 2023, ocorreu a inclusão de Caixas acústicas no benefício pelo prazo de 10 (dez) anos, iniciando-se no ano-calendário de 2023 e com término no ano-calendário de 2032, e de televisores em cores com tela de cristal líquido, também por 10 (dez) anos, no entanto com início no ano-calendário de 2024 e término em 2033.

**(4) Crédito Financeiro**

Com a aprovação da lei 13.969 de dezembro de 2019, em abril de 2020, passaram a vigorar novas disposições para as Leis da Informática e PADIS. Dentre as mudanças, trazidas pela nova legislação, estão a alteração do incentivo de redução do IPI. A nova lei que retirou o incentivo, implementou um novo benefício fiscal, que será aproveitado por meio de crédito financeiro que leva em conta o valor do investimento em pesquisa, desenvolvimento e inovação das empresas (PD&I), e o valor do faturamento de produtos que cumpram as regras do processo produtivo básico (PPB) – Lei 8.248/91.

No expediente da lei, o referido crédito financeiro deve ser utilizado na compensação com tributos administrados pela Receita Federal do Brasil.

A Companhia utiliza do crédito financeiro para a compensação de suas obrigações fiscais federais, com exceção do Imposto de renda e contribuição social pagos através do cálculo por estimativa mensal, cuja compensação é vetada.

A receita oriunda deste benefício fiscal é reconhecida na Nota explicativa nº 27 – Outras receitas/(despesas) operacionais, na rubrica "Crédito Financeiro Lei 13.969". Em 2024 os

Rubrica:

F. nº 0001/2025

F. nº

353

F. SECRETARIA MUNICIPAL DE BACABAL - P. 14

**GRUPO MULTI S.A.**

Notas explicativas da Administração às demonstrações financeiras individuais e consolidadas

Exercícios findos em 31 de dezembro de 2024 e 2023

(Em milhares de Reais, exceto quando indicado de outra forma)

montantes foram de R\$ 147.989 na Controladora e R\$ 153.504 no Consolidado (R\$ 161.799 na Controladora e R\$ 170.772 no Consolidado em 2023).

**9. Investimentos em coligadas e controladas e Provisão para perda de investimentos**

Resumo Investimentos	Controladora		Consolidado	
	31.12.2024	31.12.2023	31.12.2024	31.12.2023
Investimentos em Controladas	1.179.482	1.187.828	-	-
Investimento indireto via Fundo Inova V - Luby (*)	-	-	-	3.626
Investimento indireto via Fundo Inova V - Watch	-	-	(14.153)	-
Ágio aquisição de coligada via Fundo Inova V - Watch (**)	-	-	82.434	-
	<u>1.179.482</u>	<u>1.187.828</u>	<u>68.281</u>	<u>3.626</u>
Provisão para perda de investimento em controladas	(9.230)	(7.775)	-	-
	<u>1.170.252</u>	<u>1.180.053</u>	<u>68.281</u>	<u>3.626</u>

(\*) Em 22 de outubro de 2024, o Fundo de Investimento Inova V, fundo exclusivo da controlada do Grupo Multi, Giga Indústria e Comércio de Produtos de Segurança Eletrônica S.A, vendeu a participação que detinha no capital da Luby Tecnologia S.A. de 49% pelo montante de R\$ 29.036. Esse investimento estava avaliado em R\$ 17.734, gerando um ganho de R\$ 11.302, registrado na rubrica de "Indenizações, intermediações, venda imobilizado, demais receitas" na Nota explicativa 27 - Outras receitas(despesas) operacionais.

(\*\*) Ágio gerado na aquisição da Watch via conversão do contrato de mútuo em participação no capital da investida, líquida do investimento avaliado pelo método de equivalência patrimonial no montante de R\$ 82.434, conforme Nota explicativa nº 10 - Fundos de investimentos, composto por R\$ 1.917 de Marca, R\$ 59.217 de Software e R\$ 21.300 de Goodwill.

**Investimentos em controladas**

As informações sobre as controladas da Companhia no final do exercício do relatório estão apresentadas a seguir:

Controladas	Participação	Controladora	
		31.12.2024	31.12.2023
<b>Investimentos com patrimônio líquido da investida positivo</b>			
(1) BRC	99,99%	317.007	375.336
(2) GIGA	100%	813.439	799.546
(5) Watts	100%	10.161	11.094
(7) Global	100%	39.875	14.852
		<u>1.179.482</u>	<u>1.187.828</u>
<b>Investimentos com patrimônio líquido da investida negativo</b>			
(4) Loja	99,99%	(9.230)	(7.775)
		<u>(9.230)</u>	<u>(7.775)</u>
<b>Total líquido de investimentos em Controladas</b>		<u>1.170.252</u>	<u>1.180.053</u>

**GRUPO MULTI S.A.**

Notas explicativas da Administração às demonstrações financeiras individuais e consolidadas

Exercícios findos em 31 de dezembro de 2024 e 2023

(Em milhares de Reais, exceto quando indicado de outra forma)

As informações sobre as empresas da Companhia, incluindo controladas e coligadas, tanto diretas quanto indiretas estão descritas na Nota explicativa nº 2.4.

F. M. n.º 030901/2025  
 Rubrica: [assinatura]  
 F. n.º 8574  
 F. n.º 030901/2025

PREFEITURA MUNICIPAL DE CASABLANCA - RJ

**GRUPO MULTI S.A.**

Notas explicativas da Administração às demonstrações financeiras individuais e consolidadas  
Exercícios findos em 31 de dezembro de 2024 e 2023  
(Em milhares de Reais, exceto quando indicado de outra forma)

Movimentação dos investimentos em participações societárias nas demonstrações financeiras individuais da controladora em 2024 e 2023

	Saldos em 31.12.2023	Exercícios em andamento	Juros sobre Capital Próprio	Aplicações em nome de terceiros	Aquisições e Aportes	Incorporações das subsidiárias	Saldos em 31.12.2024
(1) BSC	256 642	22 556	-	-	-	-	279 208
(2) GIGA	674 615	(146 024)	(20 914)	-	-	-	507 677
(3) Pronox Brasil Ltda	(53 342)	(7 624)	-	-	-	100 877	-
(4) Expel	(4 317)	(3 229)	-	-	-	-	(7 546)
(5) Expel Indústria e Comércio de Tapetes Ltda	(9 967)	(575)	-	-	-	6 734	-
(6) Multi	11 800	(521)	-	-	-	-	11 279
(7) Global	-	14 849	-	(202)	-	170	14 817
Subtotal	1 257 552	(124 813)	(20 914)	(202)	-	100 877	1 112 400

	Saldos em 31.12.2023	Exercícios em andamento	Juros sobre Capital Próprio	Aplicações em nome de terceiros	Redução de capital social (*)	Saldos em 31.12.2024
(1) BSC	375 328	1 533	-	-	(21 662)	355 200
(2) GIGA	708 548	(4 000)	(22 787)	-	-	681 761
(4) Expel	(7 770)	(1 475)	-	-	-	(9 245)
(6) Multi	11 004	(811)	-	-	-	10 193
(7) Global	-	17 372	-	6 734	-	24 106
Subtotal	1 106 089	7 119	(22 787)	6 734	(21 662)	1 075 483

(\*) A Companhia reduziu o capital social da sua controlada Multisier Indústria de Equipamentos de Informática, Eletrônicos e Ópticas Ltda, por entender que o capital social era excessivo em relação ao seu objeto social.

Informações relevantes sobre os investimentos em participações societárias e no FIP Inova V em 31 de dezembro de 2024 e 2023:

**GRUPO MULTI S.A.**

Notas explicativas da Administração às demonstrações financeiras individuais e consolidadas  
Exercícios findos em 31 de dezembro de 2024 e 2023  
(Em milhares de Reais, exceto quando indicado de outra forma)

	31.12.2024	(1) Multisier Indústria de Equipamentos	(2) Giga Indústria e Comércio	(3) Pronox Brasil Ltda	(4) Expel Indústria e Comércio de Tapetes Ltda	(5) Global	(6) Inova V
Participações em participações	80,00%	100,00%	80,00%	100,00%	100,00%	100,00%	100,00%
Total de ativos	340 020	1 820 631	790	4 498	30 054	1 20 648	300
Total de passivos	30 718	803 048	10 015	1 848	11 730	274	200
Capital Social	0 000	28 348	0 000	0 000	2 000	36 876	1 200 313
Reserva Líquida	314 877	844 883	(9 230)	2 647	26 827	-	9 884
Reserva Líquida	100 104	1 448 611	1 880	3 800	38 507	-	9 884
Resultado Líquido de Exercício	7 467	(60 874)	(1 450)	(933)	17 308	-	9 884
Resultado Líquido conforme % participação	314 877	844 883	(9 230)	2 647	26 827	-	1 200 313
Participação de grupo nos investimentos	7 467	(60 874)	(1 450)	(933)	17 308	-	9 884

	31.12.2023	(1) Multisier Indústria de Equipamentos	(2) Giga Indústria e Comércio	(3) Pronox Brasil Ltda	(4) Expel Indústria e Comércio de Tapetes Ltda	(5) Global	(6) Inova V
Participações em participações	80,00%	100,00%	100,00%	80,00%	100,00%	100,00%	100,00%
Total de ativos	339 373	1 363 681	-	10 134	8 245	32 852	130 458
Total de passivos	21 120	468 109	-	17 908	2 762	18 100	89
Capital Social	70 288	26 248	-	500	2 000	371	1 20 267
Reserva Líquida	278 253	823 432	-	(7 770)	3 440	14 852	130 429
Reserva Líquida	92 368	827 331	1 673	3 272	2 483	31 087	-
Resultado Líquido de Exercício	26 307	(63 838)	(9 862)	(3 272)	(24)	14 547	(3 071)
Resultado Líquido conforme % participação	278 253	823 432	-	(7 770)	3 440	14 852	130 429
Participação de grupo nos investimentos	26 307	(63 838)	(9 862)	(3 272)	(24)	14 547	(3 071)

(\*) As controladas Pronox Brasil Ltda e Expel Indústria e Comércio de Tapetes Ltda foram incorporadas em 27 de julho de 2023.

1ª SECRETARIA MUNICIPAL DE BACABAL - PA  
 Fis. nº 355  
 F. nº 18091/2025  
 Rubrica: *[assinatura]*

**GRUPO MULTI S.A.**

Notas explicativas da Administração às demonstrações financeiras individuais e consolidadas

Exercícios findos em 31 de dezembro de 2024 e 2023

(Em milhares de Reais, exceto quando indicado de outra forma)

**10. Fundos de investimentos**

A Companhia realiza aportes nos fundos privados de investimentos em função de seu objetivo de investimento em startups de base tecnológica que se enquadram nos benefícios trazidos pela Lei 8.248/91, alterada pela Lei 13.969/2019 ("Nova Lei da Informática"), conforme mencionado na nota explicativa 8 – Tributos a recuperar.

O valor deste benefício leva em conta o montante investido em pesquisa, desenvolvimento e inovação realizado pelas empresas beneficiárias. Uma das modalidades de investimento permitido pela Lei é o aporte em fundos privados.

Estes fundos são mensurados pela equivalência patrimonial. Os saldos e movimentações nesses fundos estão demonstrados abaixo:

	Participação - %	Controladora		Consolidado	
		31.12.2024	31.12.2023	31.12.2024	31.12.2023
Inova We Empreendedorismo Feminino	52,41%	16.446	16.215	16.446	16.215
Indicador 2 IOT Fundo Investimentos	19,03%	29.342	19.630	29.342	19.630
Inova IV Fundo de Investimento	33,73%	-	-	27.657	25.470
Inova VII Fundo de Investimento	69,06%	34.247	31.090	34.247	31.090
Inova X Fundo de Investimento	76,49%	15.664	14.663	15.664	14.663
Inova IX Fundo de Investimento	72,73%	11.041	10.634	11.041	10.634
		<u>106.940</u>	<u>92.232</u>	<u>134.597</u>	<u>117.702</u>

A Companhia avaliou a existência de controle sobre os fundos nos quais atingiu participação acima de 50% nas demonstrações consolidadas. Em função do estatuto de cada fundo, o comitê de investimentos é formado por 5 (cinco) membros, dos quais a Companhia tem o direito de indicação de apenas 1 (um), tendo, portanto, um peso nas deliberações de investimento, principal atividade dos fundos, de 20% apenas, logo, não exercendo controle sobre os fundos.

Abaixo a movimentação dos investimentos nos fundos durante o exercício findo em 31 de dezembro de 2024:

Controladora	Saldo em 31.12.2023	Aportes de Capital	Equivalência patrimonial	Saldo em 31.12.2024
Inova We Empreendedorismo Feminino	16.215	-	231	16.446
Indicador 2 IOT Fundo Investimentos	19.630	9.900	(188)	29.342
Inova VII Fundo de Investimento	31.090	-	3.157	34.247
Inova X Fundo de Investimento	14.663	-	1.201	15.864
Inova IX Fundo de Investimento	10.634	-	407	11.041
	<u>92.232</u>	<u>9.900</u>	<u>4.508</u>	<u>106.940</u>

Consolidado	Saldo em 31.12.2023	Aportes de Capital	Equivalência patrimonial	Saldo em 31.12.2024
Inova We Empreendedorismo Feminino	16.215	-	231	16.446
Indicador 2 IOT Fundo Investimentos	19.630	9.900	(188)	29.342
Inova IV Fundo de Investimento	25.470	-	2.187	27.657
Inova VII Fundo de Investimento	31.090	-	3.157	34.247
Inova X Fundo de Investimento	14.663	-	1.201	15.864
Inova IX Fundo de Investimento	10.634	-	407	11.041
	<u>117.702</u>	<u>9.900</u>	<u>6.985</u>	<u>134.597</u>

**GRUPO MULTI S.A.**

Notas explicativas da Administração às demonstrações financeiras individuais e consolidadas

Exercícios findos em 31 de dezembro de 2024 e 2023

(Em milhares de Reais, exceto quando indicado de outra forma)

**Inova V Fundo de Investimento em participações – Empresas emergentes**

Conforme descrito na nota explicativa nº2.4, a Companhia controla este fundo exclusivo e consolidada sua operação. O Inova V Fundo de Investimento em Participações – Empresas Emergentes ("Fundo"), iniciou suas atividades em 16 de dezembro de 2020, sob a forma de condomínio fechado e regido pelo presente Regulamento, pelo disposto nas instruções CVM 175/22, 579/16, pelo Código ABVCAP/ANBIMA, além das Regulamentações ME e SUFRAMA envolvidas, bem como pelas demais disposições legais e regulamentares que lhe forem aplicáveis. O Fundo terá o Prazo de Duração de 10 (dez) anos contados da primeira integralização de Cotas, podendo ser prorrogado por mais 2 (dois) anos, mediante proposta da Gestora e aprovação pela Assembleia Geral. A Assembleia Geral poderá encerrar antecipadamente ou prorrogar o Prazo de Duração.

Em 31 de dezembro de 2024, o FIP Inova V mantinha investimento na Watch TV Entretenimentos S.A. ("Watch"), em empresa de capital fechado, sem cotação em bolsa de valores ou mercado organizado.

Conforme mencionado na nota explicativa 1.1 – Eventos do período, em 12 de janeiro de 2024, o FIP Inova V exerceu a opção e realizou a conversão do contrato de mútuo em participação acionária, passando a Watch a ser uma coligada, com investimento mensurado por equivalência patrimonial. Na operação, em função do patrimônio líquido da Watch, foi mensurado o valor de R\$ 21.300 de ágio por expectativa de rentabilidade futura, através de laudo elaborado por especialista, conforme abaixo:

Saldo do patrimônio líquido da Watch	(18.233)
Participação de 49% - Inova V	(8.934)
Valor Justo do Contrato de Mútuo na data da conversão	73.500
Ativos identificados	
Marca	1.917
Software	59.217
Ágio por expectativa de rentabilidade futura provisório	21.300

A movimentação do FIP Inova V e de suas coligadas está apresentada abaixo:

Rubrica:   
 F. nº 0807/2025   
 F. nº 356   
 P. nº 114   
 P. nº 114

**GRUPO MULTI S.A.**

Notas explicativas da Administração às demonstrações financeiras individuais e consolidadas

Exercícios findos em 31 de dezembro de 2024 e 2023

(Em milhares de Reais, exceto quando indicado de outra forma)

Consolidado	Saldo em 31.12.2023	Aporte/Conversão contrato mútuo	Equivalência Patrimonial	Saldo em 31.12.2024
Inova V Fundo de Investimento	120.429	-	9.684	130.113
	120.429	-	9.684	130.113

Investimento e Ágio via Inova V	Saldo em 31.12.2023	Equivalência Patrimonial	Baba pela Venda	Saldo em 31.12.2024
Luby Tecnologia S.A. (*)	10.884	6.850	(17.734)	-
	10.884	6.850	(17.734)	-

Investimento via Inova V	Saldo em 31.12.2023	Aporte/Conversão contrato mútuo	Equivalência Patrimonial	Saldo em 31.12.2024
Watch TV Entretenimentos S.A.	-	73.500	(5.219)	68.281
	-	73.500	(5.219)	68.281

(\*) Em outubro de 2024, houve a venda da 49% na participação da Luby, conforme mencionado na nota explicativa n° 1.1 Eventos Relevantes no exercício.

**11. Outros ativos circulantes e não circulantes**

A seguir detalhamento dos outros ativos circulantes e não circulantes da Companhia:

	Controladora		Consolidado	
	31.12.2024	31.12.2023	31.12.2024	31.12.2023
Títulos precatórios	18.649	20.055	18.650	20.055
Mútuos conversíveis em participação societária - Watch (*)	-	-	-	73.500
Mútuos conversíveis em participação societária - ISP	-	-	5.000	5.000
Mútuos conversíveis em participação societária - Zyou	-	-	20.500	11.500
Mútuos conversíveis em participação societária - Map	-	-	4.000	4.000
Outros ativos	2.153	4.237	12.873	7.291
	20.802	24.292	61.023	121.346
Ativo Circulante	-	2.190	4.024	2.737
Ativo não circulante	20.802	22.094	56.199	118.609
	20.802	24.282	61.023	121.346

(\*) Em janeiro de 2024, houve a conversão do contrato de mútuo em participação acionária da Watch, conforme mencionado na nota explicativa n° 10 Fundos de investimentos.

**Mútuos conversíveis a receber mensurados ao valor justo**

A seguir, segue uma breve descrição de cada um dos mútuos conversíveis em participações societárias detidos pelo Fundo Inova V:

**ISP CredTech Tecnologia S.A. ("ISP CredTech"):** A ISP CredTech é uma intermediadora de negócios, fundada em 2022, com o propósito de fomentar acesso a crédito para pequenas e médias empresas de telecomunicação.

Os serviços de antecipação de recebíveis e empréstimos via Fundo de investimento em direitos creditórios ("FIDC") possibilitam a organização impactar positiva e ativamente a eficiência alocativa dos recursos disponíveis ao longo da cadeia que envolve o serviço de

**GRUPO MULTI S.A.**

Notas explicativas da Administração às demonstrações financeiras individuais e consolidadas

Exercícios findos em 31 de dezembro de 2024 e 2023

(Em milhares de Reais, exceto quando indicado de outra forma)

provimento de internet.

Em setembro de 2022, foi estabelecido um contrato de mútuo conversível em participação societária de 3,33% do capital social total e votante da Sociedade.

Em 31 de dezembro de 2024, o valor justo deste contrato é de R\$ 5.000. Este valor não sofreu ajuste para o valor justo, pois a Companhia entende que o valor de aquisição está próximo do valor justo.

**Map Intelligence Inovação em tecnologia educacionais e assistivas Ltda ("Map"):** com sede na Cidade de Manaus no Estado do Amazonas.

A Map é uma empresa de inovação tecnológica com forte atuação nos campos de tecnologias assistivas, automação industrial e aplicação de inteligência artificial.

Em fevereiro de 2023, foi estabelecido um contrato de mútuo conversível em participação societária de 30% do capital social total e votante da Sociedade, no montante de R\$ 4.000, cujo aporte financeiro ocorreu da seguinte forma: (i) R\$ 1.000 em 20 de janeiro de 2023; (ii) R\$ 3.000 em 27 de fevereiro de 2023.

Em 31 de dezembro de 2024, o valor justo deste contrato é de R\$ 4.000. Este valor não sofreu ajuste para o valor justo, pois a Companhia entende que o valor de aquisição está próximo do valor justo.

**Ziyou Intermediação, Locação e Serviços S/A ("Ziyou"):** com sede na Cidade de São Paulo – SP.

A ZiYou atua no modelo de negócio de *Equipment as a Service*, oferecendo venda e locação de equipamentos, como esteiras, *bikes spinning*, elípticos, remos, estações de musculação e outros, de forma totalmente on-line, sem burocracia e conectados a uma tecnologia própria. Em março de 2023, foi estabelecido um contrato de mútuo conversível em participação societária de 18,7% do capital social total e votante da Sociedade, no montante de R\$ 11.500, cujo aporte financeiro ocorreu em 9 de março de 2023.

Em dezembro de 2024, houve um aporte adicional ao primeiro contrato de mútuo no valor de R\$ 9.000, agora com o percentual de 31,76%.

Em 31 de dezembro de 2024, o valor justo deste contrato é de R\$ 20.500.

**12. Propriedades para Investimentos**

Propriedades para investimento incluem dois imóveis comerciais que foram adquiridos no ano de 2018, e que estão arrendados à terceiros. As renovações subsequentes são negociadas com os locatários com período médio de seis meses antecedentes ao final do contrato. Não há cobranças contingenciais em nenhum dos contratos.

Rubrica:   
 F. nº 030901/2025   
 F. nº 357   
 F. nº 177-ETURAMUNICIPAL DE BACABAL - 1ª

**GRUPO MULTI S.A.**

Notas explicativas da Administração às demonstrações financeiras individuais e consolidadas

Exercícios findos em 31 de dezembro de 2024 e 2023

(Em milhares de Reais, exceto quando indicado de outra forma)

	Controladora		Consolidado	
	31.12.2024	31.12.2023	31.12.2024	31.12.2023
Imóveis comerciais	5.020	5.020	5.020	5.020
	<u>5.020</u>	<u>5.020</u>	<u>5.020</u>	<u>5.020</u>

As propriedades para investimentos foram reconhecidas inicialmente pelo custo de aquisição.

Em 31 de dezembro de 2024, este valor não sofreu ajuste para o valor justo, pois a Companhia entende que o valor de aquisição está próximo do valor justo.

**13. Imobilizado**

Controladora	Taxas anuais médias de depreciação	Custo de aquisição	Depreciação acumulada	Redução ao valor recuperável	Líquido	
					31.12.2024	31.12.2023
Terrenos	NA	61.044	-	-	61.044	59.038
Edificações	4,00%	78.171	(20.682)	-	57.489	58.074
Máquinas e instalações	10,27%	171.647	(87.011)	(822)	103.814	111.295
Móveis, Equip. informático, outros	18,39%	32.695	(20.547)	-	12.148	12.375
Obras em andamento	NA	3.552	-	-	3.552	4.450
		<u>347.109</u>	<u>(108.240)</u>	<u>(822)</u>	<u>238.047</u>	<u>245.212</u>

Consolidado	Taxas anuais médias de depreciação	Custo de aquisição	Depreciação acumulada	Redução ao valor recuperável	Líquido	
					31.12.2024	31.12.2023
Terrenos	NA	61.044	-	-	61.044	59.038
Edificações	4,10%	87.374	(24.757)	-	62.617	61.440
Máquinas e instalações	10,13%	410.058	(151.903)	(822)	257.343	240.958
Móveis, Equip. informático, outros	17,84%	38.567	(22.951)	-	15.606	15.371
Obras em andamento	NA	3.877	-	-	3.877	4.165
		<u>603.910</u>	<u>(229.611)</u>	<u>(822)</u>	<u>373.477</u>	<u>380.990</u>

**Movimentação do ativo imobilizado**

Controladora	31.12.2023	Adições Equitas	Depreciação	Baixas	31.12.2024
Terrenos	59.038	2.008	-	-	61.044
Edificações	58.074	4.851	(3.045)	-	59.880
Máquinas e instalações	111.295	15.951	(17.242)	(8.090)	102.914
Móveis, Equip. informático, outros	12.375	3.725	(3.740)	(212)	12.148
Obras em andamento	4.450	(919)	-	(8)	3.522
	<u>247.232</u>	<u>26.635</u>	<u>(24.032)</u>	<u>(8.310)</u>	<u>238.047</u>

Consolidado	31.12.2023	Adições Equitas	Depreciação	Baixas	31.12.2024
Terrenos	59.038	2.008	-	-	61.044
Edificações	61.440	4.715	(3.530)	-	62.617
Máquinas e instalações	240.958	32.941	(83.590)	(10.378)	279.941
Móveis, Equip. informático, outros	15.371	5.002	(4.504)	(263)	15.606
Obras em andamento	4.165	(10.288)	-	-	3.877
	<u>380.990</u>	<u>34.376</u>	<u>(87.030)</u>	<u>(10.641)</u>	<u>373.477</u>

**Redução ao valor recuperável – Impairment**

A Companhia não identificou indícios de que seus outros ativos tenham sofrido deterioração, ou que estejam registrados por valores maiores do que esperam obter de benefícios

**GRUPO MULTI S.A.**

Notas explicativas da Administração às demonstrações financeiras individuais e consolidadas

Exercícios findos em 31 de dezembro de 2024 e 2023

(Em milhares de Reais, exceto quando indicado de outra forma)

econômicos futuros pelo uso do ativo.

Nos exercícios findos em 31 de dezembro de 2024 e 2023 não foram identificados indicadores de *impairment* que justificasse a elaboração de teste para recuperabilidade dos ativos imobilizados.

**14. Intangível**

	Controladora		Consolidado	
	31.12.2024	31.12.2023	31.12.2024	31.12.2023
Software	3.221	2.756	9.083	9.874
Marcas e patentes	5.775	7.679	8.392	10.296
Carteira de Clientes	952	1.417	952	1.418
Know How	552	806	552	806
Ágio aquisição de controlada	-	-	-	7.258
Ágio aquisição da controlada	25.725	24.968	33.339	32.582
	<u>34.225</u>	<u>37.626</u>	<u>62.318</u>	<u>62.234</u>

A seguir, apresentamos a movimentação do ativo intangível:

Controladora	Taxas de amortização (%)	31.12.2023	Adições Equitas de reclassificações	Amortização	Baixas	Impairment	31.12.2024
Software	20,83%	2.756	1.282	(706)	(51)	-	3.221
Marcas e patentes	-	7.679	(1.904)	-	-	-	5.775
Carteira de Clientes	17,76%	1.417	-	(462)	-	-	952
Know How	19,05%	806	-	(254)	-	-	552
Ágio aquisição de controlada	-	24.968	1.904	-	-	(1.147)	24.725
		<u>37.626</u>	<u>1.282</u>	<u>(1.420)</u>	<u>(51)</u>	<u>(1.147)</u>	<u>34.225</u>

Consolidado	Taxas de amortização (%)	31.12.2023	Adições Equitas de reclassificações	Amortização	Baixas	Impairment	31.12.2024
Software	22,02%	9.874	1.976	(7.718)	(51)	-	3.083
Marcas e patentes	-	10.296	(1.904)	-	-	-	8.392
Carteira de Clientes	17,76%	1.418	-	(462)	-	-	952
Know How	19,05%	806	-	(254)	-	-	552
Ágio aquisição de controlada	-	7.258	-	-	(7.258)	-	-
Ágio aquisição de controlada	-	32.582	1.904	-	-	(1.147)	33.339
		<u>62.234</u>	<u>1.976</u>	<u>(8.438)</u>	<u>(7.369)</u>	<u>(1.147)</u>	<u>62.318</u>

A amortização de marcas e patentes, carteira de cliente, software, *know-how* quando aplicável, é reconhecida linearmente com base na vida útil estimada dos ativos. A vida útil estimada e o método de amortização são revisados no fim de cada exercício e o efeito de quaisquer mudanças nas estimativas são baseadas em laudo preparado por especialistas externos contratados pela Companhia é contabilizado prospectivamente.

A Companhia realiza o teste de *impairment* sobre ativos intangíveis, com vida útil indefinida com marcas e patentes, e ágios originados das combinações de negócio anualmente, ou, especificamente para as marcas, sempre que existirem indícios de perda. No exercício findo em 31 de dezembro de 2024, foi identificado e reconhecido R\$ 1.147 a título de *impairment* na marca "Giga Security", cujo cálculo foi feito considerando a metodologia *Relief-from-Royalty*, considerando uma vida útil de 10 anos em que a marca será capaz de gerar

Rubrica:   
 F. nº 030901/2025   
 538   
 ENTREGA MUNICIPAL DE BACABAL - 11

## GRUPO MULTI S.A.

Notas explicativas da Administração às demonstrações financeiras individuais e consolidadas

Exercícios findos em 31 de dezembro de 2024 e 2023

(Em milhares de Reais, exceto quando indicado de outra forma)

benefícios econômicos futuros. O custo médio ponderado de capital utilizado para o cálculo foi de 21,12% ao ano.

### 15. Arrendamentos

A Companhia e suas controladas detêm contratos de arrendamento de ativos das edificações onde se localizam, sua sede e as fábricas e armazéns de algumas empresas da Companhia. O prazo médio de arrendamento é de cinco anos.

A Companhia optou por apresentar os ativos de direitos de uso e passivos por arrendamento em subgrupos específicos no balanço patrimonial, embora a norma não estabeleça tal obrigatoriedade.

Movimentação de ativos de direito de uso:

	Controladora		Consolidado	
	31.12.2024	31.12.2023	31.12.2024	31.12.2023
Saldo inicial líquido	38.206	34.537	48.048	38.648
Adições/remensurações	2.401	17.448	12.690	31.040
(-) Depreciação	(7.567)	(13.315)	(14.812)	(17.859)
Baixas	(18.542)	(3.493)	(18.541)	(3.877)
Saldo final líquido	11.497	35.205	27.386	48.048

Movimentação de passivo de arrendamento:

	Controladora		Consolidado	
	31.12.2024	31.12.2023	31.12.2024	31.12.2023
Saldo inicial líquido	37.274	38.131	60.612	39.760
Adições/remensurações(*)	2.481	17.446	12.543	31.040
Juros do período	2.448	3.636	4.711	1.367
(-) Contraprestação paga	(9.343)	(18.217)	(17.796)	(17.647)
Baixas	(20.783)	(3.722)	(20.784)	(3.928)
Saldo final líquido	12.077	37.274	29.286	60.612
Circulante	3.342	11.405	11.097	15.341
Não Circulante	8.735	25.869	18.189	35.271
Total	12.077	37.274	29.286	60.612
<b>Cronograma de pagamento:</b>				
Em até 1 ano	3.341	11.098		
De 2 a 3 anos	4.206	7.067		
De 3 a 4 anos	2.269	3.362		
De 4 a 5 Anos	2.261	7.761		
	12.077	29.286		
<b>Taxa de desconto vigente</b>	<b>Controladora</b>	<b>Consolidado</b>		
Taxa mínima	6%	6%		
Taxa máxima	15,18%	15,18%		

Em abril de 2024, a Companhia celebrou um contrato referente a locação de *datacenters* para o suporte de suas operações pelo prazo de 24 (vinte e quatro) meses. Gerando um passivo de arrendamento de R\$ 11.031 e juros a apropriar de R\$ 1.591. O direito de uso deste contrato foi avaliado em R\$ 9.440.

## GRUPO MULTI S.A.

Notas explicativas da Administração às demonstrações financeiras individuais e consolidadas

Exercícios findos em 31 de dezembro de 2024 e 2023

(Em milhares de Reais, exceto quando indicado de outra forma)

Em maio de 2024, a Companhia realizou o entrega do último galpão terceirizado que arrendava em Extrema-MG. O distrato gerou uma multa de R\$ 1.579 registrado na rubrica de "Outras contas a pagar", no passivo circulante e em Outras receitas/ (despesas) operacionais no resultado na rubrica "Indenizações e Multas contratuais, perdas de imobilizado e demais despesas", conforme Nota explicativa nº27.

### 16. Passivo de contratos com clientes

	Controladora		Consolidado	
	31.12.2024	31.12.2023	31.12.2024	31.12.2023
Passivo de contrato com clientes	29.309	39.190	30.298	40.760
	29.309	39.190	30.298	40.760

### 17. Fornecedores

	Controladora		Consolidado	
	31.12.2024	31.12.2023	31.12.2024	31.12.2023
Fornecedores internacionais de materiais e serviços	602.532	248.214	1.025.321	403.113
Fornecedores nacionais de materiais e serviços	914.720	784.605	95.942	173.704
Ajuste a valor presente - AVP (*)	(3.373)	-	(5.180)	-
	1.513.879	1.032.822	1.115.083	676.817

O aumento no saldo a pagar de Fornecedores está relacionado à retomada das compras realizadas pela Companhia em 2024, versus uma paralização feita em 2023 com o intuito de redução dos estoques.

#### Fornecedores de matéria-prima - Internacionais

Conforme descrito na Nota explicativa nº 29, as transações comerciais realizadas com fornecedores internacionais de materiais e serviços são estabelecidas em dólar americano. A Companhia não contrata instrumentos financeiros derivativos, para proteção da exposição cambial, exceto para certos contratos firmados com clientes, onde o preço de venda é pré-definido.

A Companhia utiliza como garantia/meio de pagamento a alguns fornecedores internacionais a contratação de cartas de créditos junto a instituições financeiras de primeira linha.

A Companhia não mantém nenhum tipo de operações de riscos sacados ou similares, inclusive as que envolvem custos financeiros.

O ajuste a valor presente (AVP) é realizado pela Companhia apenas em relação aos seus fornecedores estrangeiros, onde há um componente de financiamento. O AVP é calculado baseado na *Secured Overnight Financing Rate (SOFR)*, taxa referência para transações realizadas em dólar americano, adicionada do componente de risco cobrado pelo fornecedor. Em 31 de dezembro de 2024, as taxas de descontos utilizadas variaram entre 4,53% e 8,84% ao ano.

Rubrica:

Fornecedores

Fis. nº 559

TERCEIRA MUNICIPAL DE BACABAL - PI

**GRUPO MULTI S.A.**

Notas explicativas da Administração às demonstrações financeiras individuais e consolidadas

Exercícios findos em 31 de dezembro de 2024 e 2023

(Em milhares de Reais, exceto quando indicado de outra forma)

**18. Empréstimos e financiamentos**

Modalidade	Encargos	Taxa média ponderada de juros (% a.a.)	Controladora		Consolidado	
			31.12.2024	31.12.2023	31.12.2024	31.12.2023
<b>Em moeda nacional</b>						
Capital de giro	Taxa média	13,98%	78.622	106.628	78.622	106.628
FINEP	Taxa fixa	3,00%	35.159	45.104	35.159	45.104
			113.781	151.732	113.781	151.732
<b>Em moeda estrangeira</b>						
Capital de giro	Taxa média + VC	8,04%	534.012	650.038	534.012	650.038
FINIMP	Taxa média + VC	4,27%	-	17.564	-	17.564
			534.012	668.602	534.012	668.602
			647.893	820.334	647.893	820.334
<b>Passivo circulante</b>						
			225.620	357.645	225.620	357.645
<b>Passivo não circulante</b>						
			421.983	462.687	421.983	462.687
			647.893	820.332	647.893	820.332

**Legenda:**

VC – Variação Cambial

FINEP – Financiadora de Estudos e Projetos

FINIMP – Financiamento à Importação

A seguir, está apresentado o cronograma consolidado de vencimentos dos empréstimos e financiamentos de longo prazo:

Vencimento	Controladora		Consolidado	
	31.12.2024	31.12.2023	31.12.2024	31.12.2023
2028	281.943	211.094	281.943	211.094
2027	155.998	130.387	155.998	130.387
2026	4.044	117.116	4.044	117.116
Vencimentos após 2026	-	4.010	-	4.010
	421.983	462.687	421.983	462.687

**FINEP – Financiadora de Estudos e Projetos**

A Companhia possui programas de inovação que buscam o desenvolvimento e a aquisição de novas tecnologias, tais programas de inovação têm o apoio de programas de fomento à pesquisa e ao desenvolvimento tecnológico com a FINEP.

**FINIMP – Financiamento à Importação**

A Companhia captou linhas de crédito de financiamento à importação (FINIMP). Nessa modalidade, o financiamento é obtido junto a instituição financeiras, onde os recursos são repassados diretamente ao fornecedor no exterior, não tendo, portanto, impacto direto no caixa da Companhia.

**GRUPO MULTI S.A.**

Notas explicativas da Administração às demonstrações financeiras individuais e consolidadas

Exercícios findos em 31 de dezembro de 2024 e 2023

(Em milhares de Reais, exceto quando indicado de outra forma)

**Restrições contratuais**

Na data das referidas demonstrações financeiras, a Companhia e suas controladas detêm alguns contratos de financiamentos que possuem cláusulas restritivas e estabelecem obrigações quanto à manutenção do índice de alavancagem financeira da Dívida líquida bancária em relação ao EBITDA (*Earning before interest tax depreciation amortization* - Lucro antes do juros, impostos depreciação e amortização em português), cujo descumprimento pode tornar exigível, sem qualquer aviso ou interpelação, o pagamento da dívida antecipadamente, o que afetaria o direito da Companhia em diferir os pagamentos de acordo com os vencimentos originais estabelecidos nos referidos contratos (*Covenants*). Para os referidos contratos, a Companhia cumpriu todas as cláusulas restritivas.

**Movimentação dos empréstimos e financiamentos**

A movimentação do saldo de empréstimos e financiamentos está demonstrada a seguir.

	Controladora e Consolidado		
	Circulante	Não circulante	Total
Saldo no final de 31.12.2022	964.458	151.700	1.116.158
Novos empréstimos	284.327	-	284.327
Encargos financeiros	64.850	(2)	64.848
Variação cambial	(66.318)	-	(66.318)
Pagamento principal	(521.506)	-	(521.506)
Pagamento juros	(58.394)	-	(58.394)
Custo de transação	1.117	-	1.117
Transferência	(310.885)	310.889	-
Saldo no final de 31.12.2023	357.843	462.587	820.430

	Controladora e Consolidado		
	Circulante	Não circulante	Total
Saldo no final de 31.12.2023	357.646	462.587	820.232
Novos empréstimos	105.141	-	105.141
Encargos financeiros	46.867	-	46.867
Variação cambial	130.189	-	130.189
Pagamento principal	(402.588)	-	(402.588)
Pagamento juros	(52.212)	-	(52.212)
Custo de transação	174	-	174
Transferência	40.604	(40.604)	-
Saldo no final de 31.12.2024	225.826	421.983	647.893

Rubrica:   
 F. nº 030901/2025   
 360   
 F. nº 030901/2025   
 360

ESTADUAL DE GOIÁS - Nº 11

**GRUPO MULTI S.A.**

Notas explicativas da Administração às demonstrações financeiras individuais e consolidadas

Exercícios findos em 31 de dezembro de 2024 e 2023

(Em milhares de Reais, exceto quando indicado de outra forma)

**19. Obrigações trabalhistas e sociais**

	Controladora		Consolidado	
	31.12.2024	31.12.2023	31.12.2024	31.12.2023
Salários e encargos sociais <sup>¶</sup>	29.974	48.449	39.998	54.999
Férias, 13º salário e encargos sociais	20.362	18.996	25.433	22.308
Honorários da Diretoria	-	1.114	-	1.114
	<u>60.236</u>	<u>68.559</u>	<u>62.431</u>	<u>78.419</u>
Passivo circulante	31.808	29.524	40.489	34.796
Passivo não circulante	18.628	37.035	21.942	43.623
	<u>60.236</u>	<u>68.559</u>	<u>62.431</u>	<u>78.419</u>

**¶ INSS**

Em 02 de maio de 2024 foram publicados os acórdãos do Tema 1.079 pelo Superior Tribunal de Justiça, que tratava do valor-limite de 20 (vinte) salários-mínimos para a base de cálculo total do Superior Tribunal de Justiça (STJ) das contribuições fiscais para o INCRA, SENAI, SESI, SESC, SENAC E SEBRAE que havia sido revogado pelo Decreto-Lei 2.138 de 1986. A decisão do STJ passou a ser aplicada para todos os casos sobre a matéria, dependendo de decisão favorável, o que é o caso da Controladora e da sua controlada GIGA. Sendo assim, a partir da competência de maio de 2024, ambas empresas passaram a recolher todas as contribuições sem a observação do valor-limite da base de cálculo das contribuições, mas não são devedores dos valores referentes aos períodos progressos.

Por isso, a Companhia realizou a reversão das provisões que mantinha na rubrica de Salários e encargos sociais referentes a estas contribuições nos montantes de R\$ 23.253 na Controladora e R\$ 27.387 no Consolidado, sendo R\$ 19.428 de valor principal e R\$ 3.825 de atualização monetária na Controladora e R\$ 22.925 e R\$ 4.861, respectivamente, no Consolidado. Os valores principais foram registrados na rubrica de Créditos extemporâneos, conforme Nota explicativa de n.º 27 (Outras receitas/ (despesas) operacionais) e a atualização monetária na rubrica de atualizações monetárias ativas, conforme Nota explicativa n.º 26 - Resultado financeiro.

A Companhia ainda mantém o mandado de segurança referente ao teto de 20 salários-mínimos para a base de cálculo da contribuição realizada ao FNDE (Salário-Educação), que não foi objeto do acórdão do Tema 1.079.

Com isso, há a suspensão da exigibilidade do referido crédito tributário, nos termos do artigo 151, IV, do CTN. O montante em aberto, lançado do passivo não circulante, provisionado referente ao FNDE no exercício findo em 31 de dezembro de 2024 é de R\$ 18.628 na Controladora e R\$ 21.942 no consolidado.

**GRUPO MULTI S.A.**

Notas explicativas da Administração às demonstrações financeiras individuais e consolidadas

Exercícios findos em 31 de dezembro de 2024 e 2023

(Em milhares de Reais, exceto quando indicado de outra forma)

**20. Obrigações tributárias**

	Controladora		Consolidado	
	31.12.2024	31.12.2023	31.12.2024	31.12.2023
IPi a recolher	-	2.960	65	2.981
ICMS a recolher	18.888	14.176	19.136	14.196
Pis e COFINS a recolher(*)	-	13.439	201.959	192.720
RPJ e CSLL	-	-	8.850	-
Outros impostos a recolher	574	1.740	4.013	3.115
	<u>19.462</u>	<u>32.315</u>	<u>234.023</u>	<u>212.992</u>
<b>Desmembramento:</b>				
Passivo circulante	6.936	7.069	19.538	10.313
Passivo não circulante	12.526	25.246	214.485	202.679
	<u>19.462</u>	<u>32.315</u>	<u>234.023</u>	<u>212.992</u>

(\*) No trimestre findo em 31 de março de 2024 a Companhia obteve êxito no Processo que mantinha provisionado referente à tributação do Pis e da Cofins sobre vendas ao consumidor final. Os valores foram reconhecidos na rubrica de Outras receitas/(despesas) operacionais nos montantes de R\$ 9.497 na Controladora e no Consolidado.

**21. Parcelamentos fiscais**

	Controladora		Consolidado	
	31.12.2024	31.12.2023	31.12.2024	31.12.2023
Parcelamento ICMS(*)	202.609	159.506	202.609	159.506
Parcelamento RPJ/CSLL	1.262	1.663	1.262	1.663
Parcelamento PERT	230	250	230	250
	<u>204.101</u>	<u>160.419</u>	<u>204.101</u>	<u>160.419</u>
<b>Desmembramento:</b>				
Passivo circulante	61.847	49.352	61.847	49.352
Passivo não circulante	142.254	111.067	142.254	111.067
	<u>204.101</u>	<u>160.419</u>	<u>204.101</u>	<u>160.419</u>

**¶ ICMS**

Conforme exposto na nota explicativa 8 – Tributos a recuperar, em maio de 2024 foram baixados R\$ 10.145 no parcelamento de ICMS de Minas Gerais, através de uma compensação com tributos pagos a maior que a Companhia mantinha como crédito tributário.

Foi celebrado um parcelamento de ICMS no trimestre findo em 31 de março de 2024, em função de uma denúncia espontânea realizada junto ao Estado de Minas Gerais, que constava na rubrica de provisões para riscos processuais, no montante de R\$ 105.922 em 31 de dezembro de 2023. O valor parcelado é composto por: R\$ 73.710 de principal, R\$ 11.056 de multas e R\$ 24.337 de juros, totalizando R\$ 109.103, dos quais R\$ 5.455 foram pagos a título de entrada. O saldo do restante está registrado na rubrica de parcelamentos de ICMS, sendo R\$ 22.355 no circulante e R\$ 72.653 no não circulante.

RETENÇÃO MUNICIPAL DE BACABAL - 114  
Fis. nº 561  
F. Sc. nº 080701/2025  
Rubrica: C. B.

**GRUPO MULTI S.A.**

Notas explicativas da Administração às demonstrações financeiras individuais e consolidadas

Exercícios findos em 31 de dezembro de 2024 e 2023

(Em milhares de Reais, exceto quando indicado de outra forma)

**22. Provisão para riscos processuais**

A Companhia é parte em diversos processos oriundos do curso normal dos seus negócios, para os quais foram constituídas provisões baseadas na estimativa de seus consultores legais e/ou na expectativa de provável desembolso de caixa futuro.

As principais informações desses processos, no exercício findo em 31 de dezembro de 2024 e 2023, estão assim representadas:

	Controladora		Consolidado	
	31.12.2024	31.12.2023	31.12.2024	31.12.2023
Tributários	2.742	128.634	5.917	127.169
Trabalhistas e previdenciárias	3.691	3.694	3.714	3.707
Cíveis	5.655	2.301	5.655	2.301
Regulatórias	533	471	533	471
<b>Total</b>	<b>12.611</b>	<b>132.100</b>	<b>16.819</b>	<b>133.648</b>

A movimentação dos saldos consolidados das provisões no exercício de 2024 e no exercício de 2023 estão demonstradas a seguir:

Controladora	31.12.2022		Efeitos de incorporação de subsidiária	Baixas	Atualizações monetárias	31.12.2023
	Adições					
Tributários	100.420	118.634	62.483	(156.904)	1.821	125.634
Trabalhistas e previdenciárias	1.592	2.007	-	-	95	3.694
Cíveis	2.133	-	-	-	168	2.301
Regulatórias	365	-	-	-	105	471
<b>Total</b>	<b>104.510</b>	<b>118.641</b>	<b>62.483</b>	<b>(156.904)</b>	<b>2.189</b>	<b>132.100</b>

Consolidado	31.12.2022		Baixas	Atualizações monetárias	31.12.2023
	Adições				
Tributários	100.029	118.634	(136.189)	6.402	127.169
Trabalhistas e previdenciárias	1.605	2.007	-	95	3.707
Cíveis	2.133	-	-	168	2.301
Regulatórias	365	-	-	105	471
<b>Total</b>	<b>104.133</b>	<b>118.641</b>	<b>(136.188)</b>	<b>6.880</b>	<b>133.648</b>

Controladora	31.12.2023		Baixas (*)	Atualizações monetárias	31.12.2024
	Adições				
Tributários	125.634	10.264	(135.017)	1.061	2.742
Trabalhistas e previdenciárias	3.694	-	(13)	(13)	3.691
Cíveis	2.301	3.091	(389)	652	5.655
Regulatórias	471	-	-	62	533
<b>Total</b>	<b>132.100</b>	<b>13.355</b>	<b>(135.409)</b>	<b>2.662</b>	<b>12.611</b>

Consolidado	31.12.2023		Baixas (*)	Atualizações monetárias	31.12.2024
	Adições				
Tributários	127.169	12.027	(135.017)	1.730	5.917
Trabalhistas e previdenciárias	3.707	-	-	7	3.714
Cíveis	2.301	3.091	(389)	652	5.655
Regulatórias	471	-	-	62	533
<b>Total</b>	<b>133.648</b>	<b>18.118</b>	<b>(135.406)</b>	<b>2.451</b>	<b>18.819</b>

(\*) No primeiro trimestre de 2024 a Companhia realizou um parcelamento de ICMS de valores que estavam registrados em 31 de dezembro de 2023 como contingências tributárias, referentes a algumas inconsistências tributárias em operações de ICMS no Estado de Minas Gerais, compreendendo o período de abril de 2019 a dezembro de 2022, no valor de R\$ 105.922.

**GRUPO MULTI S.A.**

Notas explicativas da Administração às demonstrações financeiras individuais e consolidadas

Exercícios findos em 31 de dezembro de 2024 e 2023

(Em milhares de Reais, exceto quando indicado de outra forma)

**(a) Natureza das contingências**

A Companhia é parte envolvida em processos trabalhistas e tributários, e está discutindo essas questões tanto na esfera administrativa como na judicial, as quais, quando aplicáveis, são amparadas por depósitos judiciais. As respectivas provisões para contingências foram constituídas considerando a estimativa feita pelos assessores jurídicos, para os processos cuja probabilidade de perda nos respectivos desfechos foi avaliada como provável. A Administração acredita que a resolução destas questões não produzirá efeito significativamente diferente do montante provisionado.

As contingências trabalhistas e previdenciárias referem-se a processos movidos por ex-funcionários vinculados a verbas decorrentes da relação de emprego e a vários pleitos indenizatórios.

**(b) Perdas possíveis, não provisionadas no balanço**

Em 31 de dezembro de 2024 e 31 de dezembro de 2023, a Companhia e suas controladas eram parte passiva em outros processos tributários, trabalhista e cíveis, envolvendo risco de perda para a Companhia avaliados como "possíveis", conforme análise individual de cada um dos processos realizada pela Administração, além de opinião legal dos seus consultores jurídicos, conforme montantes abaixo:

Natureza das contingências	Controladora		Consolidado	
	31.12.2024	31.12.2023	31.12.2024	31.12.2023
Tributárias	2.223.617	1.909.776	2.329.320	1.926.303
Trabalhistas e previdenciárias	897	912	1.285	1.282
Cíveis	1.537	1.400	1.537	1.400
<b>Total</b>	<b>2.226.051</b>	<b>1.912.088</b>	<b>2.332.142</b>	<b>1.928.985</b>

Os principais processos constantes no quadro acima em 31 de dezembro de 2024 são:

- (i) Auto de infração com a alegação de ocultação do real importador nas compras internacionais de produtos feitas pela Proinox (empresa incorporada pela Companhia em julho de 2023) e posteriormente comercializadas pela controladora a clientes, no valor de R\$ 708.986, montante equivalente ao valor aduaneiro das importações feitas pela Proinox no período de abril de 2019 a outubro de 2021, no entanto, a Companhia é responsável solidária no auto de infração. O valor total dessas ações em 31 de dezembro de 2024 era de R\$ 956.098.
- (ii) Auto de infração alegando cessão de nome da Controladora para a Proinox em operações de comércio exterior com vistas ao acobertamento do real importador. Auto de infração conexo com o auto descrito no item anterior. A Companhia é responsável solidária no auto de infração. O valor total dessa ação em 31 de dezembro de 2024 era de R\$ 96.842.

Os autos de infração (i) e (ii) acima, foram novamente avaliados pelo patrono da ação e por um segundo escritório de advocacia de renome, ambos tiveram opiniões convergentes sobre o prognóstico de perda possível.

Ambas as opiniões reforçam os sólidos argumentos para a Companhia afastar a exigência fiscal, já que as importações foram realizadas de forma transparente e com base em contratos válidos e hígidos, não havendo qualquer simulação ou prejuízo aos controles aduaneiros, bem como danos ao erário público, tanto que o Auto de Infração

F.º TRIBUNA MUNICIPAL DE 8.º CABAL. P.º 11  
 Fis. nº 362  
 F.º nº 030901/2025  
 Rubrica:

## GRUPO MULTI S.A.

Notas explicativas da Administração às demonstrações financeiras individuais e consolidadas

Exercícios findos em 31 de dezembro de 2024 e 2023

(Em milhares de Reais, exceto quando indicado de outra forma)

foi baseado no valor aduaneiro das importações e não no valor dos tributos, que foram devidamente recolhidos.

- (iii) Cobrança de Imposto sobre produtos industrializados (IPI), devido à discussão sobre a validade da redução da alíquota deste tributo em função do Processo produtivo básico ("PPB"). No trimestre findo em 30 de junho de 2024 esfera judicial. Segue com prognóstico possível de perda. O valor total dessa ação em 31 de dezembro de 2024 era de R\$ 224.399.
- (iv) Auto de infração referente a cobrança de supostos créditos tributários relativos ao Imposto sobre Produtos Industrializados (IPI) dos períodos de julho de 2018 a dezembro de 2019. O valor total dessa ação em 31 de dezembro de 2024 era de R\$ 97.215.
- (v) Auto de infração lavrado através da revisão aduaneira devido a discussão sobre a classificação fiscal de placas de circuitos adquiridas pela Companhia. O valor total dessa ação em 31 de dezembro de 2024 era de R\$ 106.092.
- (vi) Três autos de infração relativos ao ICMS recebidos em maio e junho de 2023, decorrentes de recálculo feito pela Secretaria da Fazenda de Minas Gerais referentes a denúncias espontâneas realizadas em 30 de junho de 2022. Os valores considerados devidos pela Companhia foram parcelados, e o restante, foi impugnado visto que o lançamento não considerou o benefício do crédito presumido na apuração do valor lançado. O valor total dessa ação em 31 de dezembro de 2024 era de R\$ 160.229.
- (vii) Auto de infração referente ao ICMS no estado de Minas Gerais em função de discussões sobre o período de início do benefício do regime especial, se no protocolo ou na data de atualização do regime. O valor total dessas ações em 31 de dezembro de 2024 era de R\$ 48.966.
- (viii) Auto de infração lavrado para exigência de IRPJ e CSLL supostamente gerados por conta de apropriação de créditos presumidos de ICMS, apurados no ano-calendário de 2016. O valor total dessa ação em 31 de dezembro de 2024 era de R\$ 36.068.
- (ix) Cobrança de ICMS das vendas realizadas para a Zona franca de Manaus, com alegação de não internalização das notas fiscais pelos clientes. O valor total dessa ação em 31 de dezembro de 2024 era de R\$ 134.042.
- (x) Auto de infração lavrado pela Receita Federal do Brasil para a cobrança de supostos créditos tributários relativos ao Imposto sobre Produtos Industrializados ("IPI"), sendo os principais valores relacionados a classificações fiscais incorretas na comercialização de telas, caixas de som, DVR, HVR e NVR, referente aos períodos de janeiro a dezembro de 2020. O valor total dessa ação em 31 de dezembro de 2024 era de R\$ 36.961.

## GRUPO MULTI S.A.

Notas explicativas da Administração às demonstrações financeiras individuais e consolidadas

Exercícios findos em 31 de dezembro de 2024 e 2023

(Em milhares de Reais, exceto quando indicado de outra forma)

### Depósitos Judiciais

	Controladora		Consolidado			
	31.12.2024	31.12.2023	31.12.2024	31.12.2023		
Depósitos Judiciais	30.152	29.397	30.152	29.397		
	30.152	29.397	30.152	29.397		
Controladora	31.12.2023	Adições	Reversões	Baixas	Atualizações	31.12.2024
Depósitos Judiciais Tributários	23.773	-	(2.500)	-	1.330	22.504
Depósitos Judiciais Trabalhistas	108	25	-	(23)	60	270
Depósitos Judiciais Cíveis	5.436	2.230	-	(720)	333	7.298
Total	29.397	2.254	(2.600)	(743)	1.743	30.152
Consolidado	31.12.2023	Adições	Reversões	Baixas	Atualizações	31.12.2024
Depósitos Judiciais Tributários	23.773	-	(2.500)	-	1.330	22.504
Depósitos Judiciais Trabalhistas	108	25	-	(23)	60	270
Depósitos Judiciais Cíveis	5.436	2.230	-	(720)	333	7.298
Total	29.397	2.254	-	(743)	1.743	30.152

### 23. Patrimônio Líquido

#### 23.1 Capital social

Em 31 de dezembro 2024, o capital social autorizado era de R\$ 2.228.068. O capital subscrito e integralizado era R\$ 1.713.377. O número de ações é 820.539.225, sendo todas elas ações ordinárias (R\$ 1.713.377, dividido em 820.539.225 ações ordinárias, sem valor nominal, em 31 de dezembro de 2023) distribuídas como segue:

Acionistas	31.12.2024	31.12.2023
Controladores e partes relacionadas	338.818.752	336.817.752
Não controladores, partes relacionadas e diretores	470.593.988	475.829.588
Ações em tesouraria	13.126.485	7.891.885
	<u>820.539.225</u>	<u>820.539.225</u>

O estatuto social da Companhia prevê o máximo de 1.067.025.987 ações ordinárias pela eventual emissão de novas ações ordinárias nominativas, sem valor nominal.

#### 23.2 Reservas de lucros

##### a) Reserva legal

A reserva legal é constituída anualmente como destinação de 5% do lucro líquido do exercício e não poderá exceder a 20% do capital social.

A reserva legal tem por fim assegurar a integridade do capital social e somente poderá ser utilizada para compensar prejuízos e aumentar o capital.

##### b) Reserva de incentivos fiscais

As reservas de incentivos fiscais são decorrentes de subvenções e assistências governamentais, reconhecidas quando houver razoável certeza de que o benefício será recebido e que foram cumpridas as condições estabelecidas pelos governos concedentes.

P. J. ESTRELA MUNICIPAL DE BACABAL - PI  
 Fis. nº 363  
 Ins. nº 03090116005  
 Rubrica:



**GRUPO MULTI S.A.**

Notas explicativas da Administração às demonstrações financeiras individuais e consolidadas

Exercícios findos em 31 de dezembro de 2024 e 2023

(Em milhares de Reais, exceto quando indicado de outra forma)

legislação como "para Custeio", passaram a incorporar a base de cálculo dos tributos federais.

As empresas da Companhia com maior faturamento, a Controladora e suas controladas GIGA e BRC possuem mandado de segurança para afastar a tributação do Pis e da Cofins sobre as respectivas subvenções governamentais.

Ainda assim, a Companhia, decidiu manter o provisionamento destes tributos aguardando a definição da matéria, que tinha julgamento agendado para agosto de 2024, mas até o final do exercício ainda não ocorreu. O assunto foi pautado no STF (Supremo Tribunal Federal) – Tema 843.

Os valores do Pis e da Cofins sobre as subvenções governamentais registrados no exercício findo em 31 de dezembro de 2024, na rubrica de Impostos sobre vendas foi de R\$ 16.972 na Controladora e R\$ 26.952 no Consolidado.

**25. Custos e despesas por natureza**

	Controladora		Consolidado	
	31.12.2024	31.12.2023	31.12.2024	31.12.2023
<b>Custo das mercadorias e produtos vendidos</b>				
Custos materiais	2.959.936	2.956.943	2.478.026	2.974.896
Com pessoal	91.793	95.285	147.527	150.785
Depreciação/Amortização	7.722	10.804	26.804	29.918
Outros (*)	(80.811)	169.568	(50.139)	152.482
	<b>2.978.640</b>	<b>3.233.598</b>	<b>2.602.218</b>	<b>3.308.091</b>
<b>Despesas com vendas</b>				
Comerciais	321.112	279.025	351.884	307.431
Distribuição	193.073	278.298	243.820	325.205
Promoções e marketing	113.489	147.581	116.585	161.828
Pos-venda	94.803	83.047	98.518	84.628
Créditos de liquidação duvidosa	21.152	23.698	27.379	29.355
	<b>743.649</b>	<b>811.649</b>	<b>838.996</b>	<b>908.446</b>
<b>Despesa geral e administrativas</b>				
Com pessoal	31.388	40.377	35.881	43.309
Serviços profissionais	20.835	19.417	25.543	21.568
Tecnologia e comunicação	35.895	30.830	41.938	35.943
Aluguis, seguros, viagens, outras	15.209	26.352	27.949	34.345
	<b>103.127</b>	<b>116.982</b>	<b>131.311</b>	<b>135.165</b>

(\*) Nesta rubrica estão reconhecidos os valores da reversão líquida da perda estimada para realização dos estoques no montante de R\$ 139.331 na Controladora e R\$ 134.880 no Consolidado (Constituição de provisão de R\$ 137.773 para Controladora e R\$ 167.265 no Consolidado em 31.12.2023) relacionados às vendas de produtos.

**GRUPO MULTI S.A.**

Notas explicativas da Administração às demonstrações financeiras individuais e consolidadas

Exercícios findos em 31 de dezembro de 2024 e 2023

(Em milhares de Reais, exceto quando indicado de outra forma)

**26. Resultado financeiro**

	Controladora		Consolidado	
	31.12.2024	31.12.2023	31.12.2024	31.12.2023
<b>Receitas financeiras</b>				
Rendimentos de aplicação financeira	99.507	61.160	81.508	84.610
Juros ativos	7.896	5.572	8.717	6.215
Ajustamentos monetários ativos	5.637	14.481	7.025	17.687
Ajustes a valor presente	45.829	53.003	45.029	48.532
Ganhos com derivativos (*)	169.472	68.553	159.472	68.553
Outras	8.450	13.885	6.633	14.525
	<b>304.121</b>	<b>216.654</b>	<b>321.884</b>	<b>238.502</b>
<b>Despesas financeiras</b>				
Juros passivos	(50.808)	(71.848)	(53.173)	(78.250)
Atualizações monetárias passivas	(33.990)	(89.337)	(17.854)	(121.128)
Perdas com derivativos (*)	(97.980)	(211.118)	(97.960)	(211.118)
Despesas bancárias	(11.328)	(16.079)	(13.351)	(16.360)
Ajustes a valor presente	(20.377)	-	(34.070)	-
Outras despesas	(14.843)	(39.837)	(15.430)	(40.821)
	<b>(189.296)</b>	<b>(428.213)</b>	<b>(201.638)</b>	<b>(468.478)</b>
<b>Variação cambial</b>				
Ativa	87.043	342.037	73.200	438.839
Passiva	(337.626)	(255.423)	(428.795)	(351.900)
	<b>(250.583)</b>	<b>86.614</b>	<b>(355.595)</b>	<b>86.939</b>
<b>Resultado financeiro líquido</b>	<b>(176.662)</b>	<b>(126.246)</b>	<b>(233.661)</b>	<b>(142.231)</b>

(\*) A Companhia possui contratos de swap destinados a mitigar os riscos de eventuais perdas financeiras nos seus empréstimos e financiamentos. Os efeitos desta rubrica se dão em função da oscilação do Dólar e do CDI.

**27. Outras receitas/(despesas) operacionais**

	Controladora		Consolidado	
	31.12.2024	31.12.2023	31.12.2024	31.12.2023
<b>Outras receitas</b>				
Créditos fiscais extemporâneos (*)	48.019	51.828	68.502	81.828
Indenizações, intermediações, venda imobiliária, demais receitas	88.659	92.817	28.878	21.432
Crédito Financeiro Lei 13.909	147.989	161.792	153.504	110.772
	<b>284.667</b>	<b>306.437</b>	<b>250.884</b>	<b>214.032</b>
<b>Outras despesas</b>				
Alíquotas de irração e outros débitos tributários extemporâneos	(13.161)	(56.236)	(15.112)	(59.520)
Reversão de provisões para contingências	10.944	3.205	10.900	3.963
Indenizações e multas contratuais, perdas monetizadas, demais despesas	(2.767)	(9.902)	(5.902)	(19.429)
Pesquisa e desenvolvimento	(45.822)	(53.729)	(77.302)	(75.094)
	<b>(10.806)</b>	<b>(116.662)</b>	<b>(67.416)</b>	<b>(160.079)</b>
<b>Outras receitas e despesas líquidas</b>	<b>273.861</b>	<b>189.775</b>	<b>183.468</b>	<b>53.953</b>

(\*) Os créditos fiscais extemporâneos estão detalhados nas notas explicativas nº 8 – Tributos a recuperar, nº 18 – Obrigações Trabalhistas e nº 19 – Obrigações Tributárias.

F.º MUNICIPAL DE B.º CABAL - 1.º  
 F.º nº 33091/2025  
 365  
 Rubrica:

**GRUPO MULTI S.A.**

Notas explicativas da Administração às demonstrações financeiras individuais e consolidadas

Exercícios findos em 31 de dezembro de 2024 e 2023

(Em milhares de Reais, exceto quando indicado de outra forma)

**28. Resultado por ação**

O quadro a seguir apresentado, reconcilia o resultado apurado em 2024 e 2023 no cálculo do resultado por ação básico e diluído:

	Acumulado	
	31.12.2024	31.12.2023
Prejuízo do exercício atribuído aos acionistas	(321.233)	(636.170)
Quantidade de ações ordinárias	807.412.740	812.647.340
Média ponderada da quantidade de ações ordinárias e preferenciais (em unidades)	807.412.740	812.647.340
Prejuízo Básico e Diluído (em R\$) por ação ordinária	(0,397855)	(1,028956)

**29. Gestão de risco financeiro****29.1. Considerações gerais e políticas**

A gestão de riscos é realizada pela Tesouraria da Companhia, que tem também a função de apresentar todas as operações de aplicações e empréstimos realizadas pelas controladas da Companhia, para aprovação da Administração e do Conselho de Administração.

**29.2. Fatores de risco financeiro**

A Companhia está exposta a diversos riscos financeiros em função das atividades que realiza: risco de mercado (incluindo risco de moeda, risco de taxa de juros de valor justo, risco de taxa de juros de fluxo de caixa), risco de preço, risco de crédito e risco de liquidez. O programa de gestão de risco da Companhia se concentra na imprevisibilidade dos mercados financeiros e busca minimizar potenciais efeitos adversos no desempenho financeiro da Companhia.

A gestão de risco é realizada pela alta Administração da Companhia, segundo as políticas aprovadas pelos acionistas. A alta Administração da Companhia identifica, avalia e protege a Companhia contra eventuais riscos financeiros.

**(a) Risco mercado**

A Companhia e suas controladas estão expostas aos riscos de mercado, decorrentes das atividades de seus negócios. Esses riscos de mercado envolvem principalmente a possibilidade de flutuações na taxa de câmbio, mudanças nas taxas de juros, mudanças na legislação brasileira em todas as esferas e insolvência de clientes e fornecedores.

**(b) Risco cambial**

O risco associado decorre da possibilidade de a Companhia e suas controladas vir a incorrer em perdas por causa de flutuações nas taxas de câmbio, que reduzam valores nominais faturados ou aumentem valores captados no mercado. Abaixo a exposição da Companhia com instrumentos financeiros.

**b.1) Obrigações expostas a variação cambial**

Por meio da aplicação de procedimentos de avaliação da estrutura do endividamento e sua exposição a variação cambial, foram contratados instrumentos financeiros derivativos,

**GRUPO MULTI S.A.**

Notas explicativas da Administração às demonstrações financeiras individuais e consolidadas

Exercícios findos em 31 de dezembro de 2024 e 2023

(Em milhares de Reais, exceto quando indicado de outra forma)

contratos de swap, objetivando mitigar os riscos de eventuais perdas financeiras nos empréstimos e financiamentos (Vide Nota Explicativa nº 18).

Com relação ao saldo a pagar, em dólares americanos, à fornecedores de matéria-prima internacionais, conforme descrito na Nota Explicativa nº 17.

No exercício findo em 31 de dezembro de 2024 a Companhia detinha *Non Deliverable Forward (NDF)* com o notional de USD 30.308, para fazer frente a esses contratos.

ESTRUCAMUNICIPAL DE BACABAL - 114  
 Fis. nº 366  
 I. S. nº 030901/2025  
 Rubrica: *[Assinatura]*

**GRUPO MULTI S.A.**

Notas explicativas da Administração às demonstrações financeiras individuais e consolidadas  
Exercícios findos em 31 de dezembro de 2024 e 2023  
(Em milhares de Reais, exceto quando indicado de outra forma)

**b.2) Composição dos saldos registrados em contas patrimoniais de empréstimos e financiamentos**

**b.2.1) Swap**

Operação passiva  
Objetivo de hedge de risco cambial

Swap	Indicador	Valor	Valor justo em 31.12.2024				Valor justo em 31.12.2023			
			Monetado recebido de origem	Pontos Abaixo (R\$) (2)	Rolho (R\$) (3)	Pontos Acima (R\$) (4)	Pontos Abaixo (R\$) (5)	Rolho (R\$) (6)	Pontos Acima (R\$) (7)	
Banco	Outr - CD	sgo72027	54.837	89.183	(29.862)	12.183	-34.325	(117.050)		(12.526)
Cibank	Outr - CD	duo72029	13.000	22.873	(19.608)	3.004	25.642	(8.836)		(3.954)
Bradesco	Outr - CD	lso2205	54.537	15.383	(14.541)	864	19.345	(73.001)		(14.006)
(*) Santander	Outr - CD	jav2027	63.597	283.020	(235.436)	28.184	281.940	(317.843)		(29.301)
Suiza	Outr - CD	mao2024	17.780	-	-	-	8.339	(11.273)		(1.721)
Valparaiso	Outr - CD	mao2024	12.880	-	-	-	8.731	(7.861)		(1.188)
Banco do Brasil	Euro - CD	mao2229	13.200	-	-	-	54.170	(26.131)		(3.863)
Banco do Brasil	Outr - CD	mao2229	27.917	31.883	(19.882)	2.183	129.024	(111.092)		(8.908)
Banco do Brasil	Outr - CD	jav2208	125.296	139.083	(127.837)	11.367	133.136	(111.092)		(8.908)
Total			317.125	628.558	(489.123)	58.961	633.136	(727.817)		(77.137)

(\*) O Swap acima contratado junto ao Banco Santander (Brasil) S.A. para proteção do empréstimo no valor de 63.597 de dólares, tomado com o agente financiador Banco Santander (Brasil) S.A., Luxembourg Branch, possui um limitador de USD/BRL 7,50.

**b.2.2) NDF's**

Tipo	Contraparte	Moeda	Notional	Notional	MTM
			USD	Reais - Valor em 31.12.2024	31.12.2024
NDF	Cibank	USD	30.300	167.674	10.135

A Companhia contratou NDF's para fazer frente ao montante de USD 30.300. Esse montante refere-se à exposição que possui junto aos fornecedores estrangeiros, cujo preço de venda do produto adquirido já está fixado em contrato (Vendas para o Governo). Em virtude da variação do dólar, e a taxa previamente fixada na NDF, há um valor de mercado a receber, na data do 31 de dezembro de 2024 no montante de R\$ 10.135.


**GRUPO MULTI S.A.**

Notas explicativas da Administração às demonstrações financeiras individuais e consolidadas  
Exercícios findos em 31 de dezembro de 2024 e 2023  
(Em milhares de Reais, exceto quando indicado de outra forma)

**b.3) Saldos dos ativos e passivos derivativos apresentados no balanço patrimonial**

Os ativos e passivos financeiros derivativos, apresentados no balanço patrimonial, cujo objetivo de proteção patrimonial, estão resumidos a seguir:

	Controladora		Consolidado	
	31.12.2024	31.12.2023	31.12.2024	31.12.2023
Valores a receber				
NDF	10.135	-	10.135	-
SWAP	45.161	-	45.161	-
	<u>55.296</u>	<u>-</u>	<u>55.296</u>	<u>-</u>
Valores a pagar				
SWAP	-	(72.392)	-	(72.392)
	<u>-</u>	<u>(72.392)</u>	<u>-</u>	<u>(72.392)</u>
Efeito líquido	<u>55.296</u>	<u>(72.392)</u>	<u>55.296</u>	<u>(72.392)</u>

FUNTA MUNICIPAL DE BACABAL - PA  
Folha nº 367  
F. Sc. nº 03901/2025  
Rubrica: 



**GRUPO MULTI S.A.**

Notas explicativas da Administração às demonstrações financeiras individuais e consolidadas

Exercícios findos em 31 de dezembro de 2024 e 2023

(Em milhares de Reals, exceto quando indicado de outra forma)

Os saldos de empréstimos de capital de giro de 2024, em moeda estrangeira, não foram incluídos na análise acima, pois a Companhia contratou, junto a instituições financeiras, operação de swap observando as mesmas datas, vencimentos e valores das referidas exposições passivas contratadas em moeda estrangeira, substituindo-o pela variação percentual do CDI aplicada em montante em reais.

**d) Risco de taxa de juros**

O risco de taxa de juros da Companhia decorre de empréstimos de longo prazo, inclusive a ponta passiva dos Swaps contratados, cuja variação cambial foi substituída pela variação cambial do CDI. Os empréstimos emitidos às taxas variáveis expõem a Companhia ao risco de taxa de juros de fluxo de caixa. Os empréstimos emitidos às taxas fixas expõem a Companhia ao risco de valor justo associado à taxa de juros.

Esse risco é mitigado em parte pelas aplicações financeiras realizadas pela Companhia.

Com o objetivo fornecer informações do comportamento do risco de taxa de juros ao qual Companhia e suas controladas estavam expostas em 31 de dezembro de 2024 em relação aos saldos de empréstimos (nota explicativa n°18), são considerados três cenários, sendo que o cenário provável, que é o valor justo em 31 de dezembro de 2024, e mais dois cenários com deterioração de 25% e 50% da variável do risco considerado, denominados de Possível e Remoto, respectivamente. Foi utilizada a curva futura do mercado em 31 de dezembro de 2024.

Análise sensibilidade Exposição à taxa de Juros

	Saldo Contábil		CDI em 31.12.2024	Custo/Ganho Anual
	Controladora	Consolidada		
<b>Em moeda nacional</b>				
Aplicações Financeiras	569.257	704.037	12,16%	104,50% CDI
Capital de giro	(78.432)	(73.022)	12,19%	114,67% CDI
FINEP	(35.162)	(35.160)	12,19%	24,69% CDI
<b>Em moeda estrangeira</b>				
Capital de giro porta passiva do SWAP	(403.355)	(403.355)	12,16%	116,10% CDI
<b>Total Exposição à taxa de juros</b>	<b>(7.818)</b>	<b>108.811</b>		

	Cenário (1) sem Variação de taxa				Cenário (2) com Variação de taxa em 25%				Cenário (3) com Variação de taxa em 50%			
	Efeito no resultado		Efeito no resultado		Efeito no resultado		Efeito no resultado		Efeito no resultado		Efeito no resultado	
	Taxa	Controladora	Consolidada	Taxa	Controladora	Consolidada	Taxa	Controladora	Consolidada	Taxa	Controladora	Consolidada
<b>Em moeda nacional</b>												
Aplicações Financeiras	12,23%	72.001	66.030	18,42%	80.051	100.537	18,50%	100.021	130.245	18,50%	100.021	130.245
Capital de giro	13,96%	(10.973)	(10.973)	17,49%	(13.715)	(13.715)	23,84%	(18.460)	(18.460)	23,84%	(18.460)	(18.460)
FINEP	3,00%	(1.055)	(1.055)	3,78%	(1.310)	(1.310)	4,80%	(1.503)	(1.503)	4,80%	(1.503)	(1.503)
<b>Em moeda estrangeira</b>												
Capital de giro porta passiva do SWAP	12,88%	(67.000)	(67.000)	17,49%	(84.000)	(84.000)	23,86%	(101.400)	(101.400)	23,86%	(101.400)	(101.400)
		<b>(8.647)</b>	<b>7.392</b>		<b>(9.584)</b>	<b>8.022</b>		<b>(10.422)</b>	<b>10.502</b>		<b>(10.422)</b>	<b>10.502</b>

**e) Risco de crédito**

O risco de crédito decorre de caixa e equivalentes de caixa, depósitos em bancos em instituições financeiras, bem como de exposições de crédito a clientes.

Para bancos e instituições financeiras são aceitos somente títulos de entidades consideradas

**GRUPO MULTI S.A.**

Notas explicativas da Administração às demonstrações financeiras individuais e consolidadas

Exercícios findos em 31 de dezembro de 2024 e 2023

(Em milhares de Reals, exceto quando indicado de outra forma)

**c) Análise de sensibilidade do risco cambial**

No intuito de prover informações do comportamento dos riscos de mercado que a Companhia e suas controladas estavam expostas em 31 de dezembro de 2024 e 2023, em relação ao saldo de fornecedores estrangeiros a pagar (nota explicativa n°17) e de empréstimos em moeda estrangeira na modalidade FINIMP (Nota Explicativa 18), são considerados três cenários, sendo que o cenário provável, que é o valor justo em 31 de dezembro de 2024 e 2023, e mais dois cenários com deterioração de 25% e 50% da variável do risco considerado, denominados de Possível e Remoto, respectivamente.

	31.12.2024					
	Controladora			Consolidada		
	Saldo Contábil	25%	Efeito no Resultado	Saldo Contábil	25%	Efeito no Resultado
<b>Fornecedores estrangeiros</b>						
	(102.530)	(743.949)	(641.419)	(102.530)	(1.281.401)	(1.178.871)
	(102.530)	(743.949)	(641.419)	(102.530)	(1.281.401)	(1.178.871)
	31.12.2023					
	Controladora			Consolidada		
	Saldo Contábil	25%	Efeito no Resultado	Saldo Contábil	25%	Efeito no Resultado
<b>Fornecedores estrangeiros</b>						
	(249.214)	(307.702)	(51.254)	(249.214)	(483.111)	(233.897)
	(17.564)	(71.809)	(54.245)	(236.342)	(8.740)	(17.904)
	(266.778)	(379.511)	(105.500)	(275.556)	(491.851)	(251.801)

ENTIDADE MUNICIPAL DE BACABAL - P.M.  
 FLS. Nº 03001/2025  
 368  
 Rubrica:

## GRUPO MULTI S.A.

Notas explicativas da Administração às demonstrações financeiras individuais e consolidadas

Exercícios findos em 31 de dezembro de 2024 e 2023

(Em milhares de Reais, exceto quando indicado de outra forma)

de primeira linha.

A área de análise de crédito avalia a qualidade do crédito do cliente, levando em consideração sua posição financeira, experiência passada e outros fatores, conforme descrito na Nota Explicativa nº 4 Estimativas contábeis e julgamentos contábeis críticos.

Os limites de riscos individuais são determinados com base em classificações internas ou externas de acordo com os limites determinados pela Administração. A utilização de limites de crédito é monitorada regularmente.

A seguir, demonstramos os valores do ativo financeiro sujeitos a risco de crédito:

	Controladora		Consolidado	
	31.12.2024	31.12.2023	31.12.2024	31.12.2023
Caixa e equivalente de caixa	607.474	843.287	744.553	1.045.687
Contas a receber	1.131.135	947.389	1.231.690	1.104.398
	<b>1.738.609</b>	<b>1.790.676</b>	<b>1.976.243</b>	<b>2.150.085</b>

A Companhia tem como política contratar seguro para proteger seus recebíveis, de acordo com o risco envolvido de cada venda.

### f) Risco de liquidez

A Administração monitora as previsões contínuas das exigências de liquidez da Companhia para assegurar que ela tenha caixa suficiente para atender às necessidades operacionais.

Essa previsão leva em consideração os planos de financiamento da dívida da Companhia, cumprimento de cláusulas, cumprimento das metas internas dos quocientes do balanço patrimonial e, se aplicável, exigências regulatórias externas ou legais - por exemplo, restrições de moeda.

O excesso de caixa mantido pela Companhia, além do saldo exigido para Administração do capital circulante, é investido em contas correntes com incidência de juros, depósitos a prazo e depósitos de curto prazo, escolhendo instrumentos com vencimentos apropriados ou liquidez suficiente para fornecer margem suficiente conforme determinado pelas previsões acima mencionadas.

A tabela a seguir, analisa os passivos financeiros não derivativos da Companhia, por faixas de vencimento, correspondentes ao período remanescente no balanço patrimonial até a data contratual do vencimento.

## GRUPO MULTI S.A.

Notas explicativas da Administração às demonstrações financeiras individuais e consolidadas

Exercícios findos em 31 de dezembro de 2024 e 2023

(Em milhares de Reais, exceto quando indicado de outra forma)

Exercício Findo em 31.12.2024

Controladora	Menos de um ano	Entre um e dois anos	Entre dois e cinco anos	Mais de cinco anos	Saldo contábil
Empréstimos e financiamentos	68 279	294 283	265 241	-	647 803
Fornecedores	1.513 879	-	-	-	1 513 879
Parcelamentos Fiscais	61 381	61 312	74 128	7 260	204 101
Partes relacionadas	18 858	-	-	-	18 858
Passivos de arrendamentos	12 077	-	-	-	12 077
Outras contas a pagar	36 279	-	-	-	36 279
Passivo de contrato com clientes	28 309	-	-	-	28 309
	<b>1.780.062</b>	<b>294.283</b>	<b>265.241</b>	<b>-</b>	<b>2.482.306</b>

Consolidado	Menos de um ano	Entre um e dois anos	Entre dois e cinco anos	Mais de cinco anos	Saldo contábil
Empréstimos e financiamentos	68 279	294 283	265 241	-	647 803
Fornecedores	1.116 083	-	-	-	1 116 083
Parcelamentos Fiscais	61 381	61 312	74 128	7 260	204 101
Instrumentos financeiros derivativos	-	-	-	-	-
Passivos de arrendamentos	29 295	-	-	-	29 295
Outras contas a pagar	42 635	-	-	-	42 635
Passivo de contrato com clientes	30 290	-	-	-	30 290
	<b>1.346.020</b>	<b>346.688</b>	<b>339.369</b>	<b>7.260</b>	<b>2.079.264</b>

Exercício Findo em 31.12.2023

Controladora	Menos de um ano	Entre um e dois anos	Entre dois e cinco anos	Mais de cinco anos	Saldo contábil
Empréstimos e financiamentos	257 845	211 094	251 493	-	820 232
Fornecedores	1 030 822	-	-	-	1 030 822
Parcelamentos Fiscais	48 025	48 591	59 825	3 378	160 419
Partes relacionadas	18 058	-	-	-	18 058
Instrumentos financeiros derivativos	72 332	-	-	-	72 332
Passivos de arrendamentos	37 274	-	-	-	37 274
Outras contas a pagar	25 130	-	-	-	25 130
Passivo de contrato com clientes	39 190	-	-	-	39 190
	<b>1.629.144</b>	<b>269.685</b>	<b>311.318</b>	<b>3.378</b>	<b>2.203.825</b>

Controladora	Menos de um ano	Entre um e dois anos	Entre dois e cinco anos	Mais de cinco anos	Saldo contábil
Empréstimos e financiamentos	357 845	211 094	251 493	-	820 232
Fornecedores	578 877	-	-	-	578 877
Parcelamentos Fiscais	48 025	48 591	59 825	3 378	160 419
Instrumentos financeiros derivativos	72 332	-	-	-	72 332
Passivos de arrendamentos	50 612	-	-	-	50 612
Outras contas a pagar	51 927	-	-	-	51 927
Passivo de contrato com clientes	40 760	-	-	-	40 760
	<b>1.184.828</b>	<b>269.685</b>	<b>311.318</b>	<b>3.378</b>	<b>1.772.219</b>

### 29.3. Gestão de capital

Os objetivos da Companhia ao administrar seu capital são de salvaguardar a capacidade de continuidade da Companhia para oferecer retorno aos acionistas e benefícios às outras partes interessadas, além de manter uma estrutura de capital ideal para reduzir esse custo.

F. - ENTIDADE MUNICIPAL DE BACABAL - P. 14  
 Fis. nº 369  
 Rubrica: 02/2024/0005  
 C. 04

## GRUPO MULTI S.A.

Notas explicativas da Administração às demonstrações financeiras individuais e consolidadas

Exercícios findos em 31 de dezembro de 2024 e 2023

(Em milhares de Reais, exceto quando indicado de outra forma)

Para manter ou ajustar a estrutura do capital, a Companhia pode rever a política de pagamento de dividendos, devolver capital aos acionistas ou, ainda, vender ativos para reduzir, por exemplo, o nível de endividamento. A Companhia monitora o capital com base no índice de alavancagem financeira. Esse índice corresponde à dívida líquida dividida pelo capital total.

A dívida líquida, por sua vez, corresponde ao total de empréstimos (incluindo empréstimos de curto e longo prazos, conforme demonstrado no balanço patrimonial), subtraído do montante de caixa, equivalentes de caixa e aplicações financeiras. O capital total é apurado por meio da soma do patrimônio líquido, conforme demonstrado no balanço patrimonial, com a dívida líquida.

A seguir, os índices de alavancagem financeira em 2024 e 2023:

	Controladora		Consolidado	
	31.12.2024	31.12.2023	31.12.2024	31.12.2023
Empréstimos e financiamentos	647.803	820.232	647.803	820.232
Caixa e equivalente de caixa	(607.474)	(843.287)	(744.553)	(1.045.987)
(Caixa) dívida líquida	40.329	23.055	(96.750)	(225.755)
Patrimônio líquido	2.891.745	3.217.030	2.891.745	3.217.030
Índice de alavancagem financeira	1,4%	-0,7%	-3,3%	-7,0%

### 29.4 Instrumentos financeiros

A Companhia mantém operações com instrumentos financeiros. A Administração desses instrumentos é efetuada por meio de estratégias operacionais e controles internos, visando assegurar liquidez, rentabilidade e proteção.

A política relativa à contratação de instrumentos financeiros com o objetivo de proteção é aprovada pelos acionistas e pela Administração, sendo posteriormente analisada de forma periódica em relação à exposição ao risco que a Administração pretende proteger. A Empresa não realiza qualquer transação e aplicação de caráter especulativo, em derivativos ou quaisquer outros ativos de risco. Os resultados obtidos com estas operações estão condizentes com as políticas e estratégias definidas e aprovadas pela Administração.

Os valores de realização estimados de ativos e passivos financeiros da Empresa foram determinados por meio de informações disponíveis no mercado e metodologias apropriadas de avaliações. Julgamentos foram requeridos na interpretação dos dados de mercado para produzir as estimativas dos valores de realização mais adequada.

Assim, as estimativas a seguir não indicam, necessariamente, os montantes que poderão ser realizados no mercado de troca corrente. O uso de diferentes metodologias de mercado pode ter um efeito material nos valores de realização estimados.

As políticas de administração de risco da Companhia foram estabelecidas pelos acionistas e pela Administração, a fim de identificar e analisar riscos enfrentados pela Companhia, para estabelecer apropriados limites de riscos e controles necessários para monitorar a aderência aos limites. Políticas de gerenciamento de riscos e sistemas são revisadas regularmente para refletir mudanças nas condições de mercado e nas atividades da Companhia.

## GRUPO MULTI S.A.

Notas explicativas da Administração às demonstrações financeiras individuais e consolidadas

Exercícios findos em 31 de dezembro de 2024 e 2023

(Em milhares de Reais, exceto quando indicado de outra forma)

### Classificação dos Instrumentos financeiros

A Companhia efetuou uma avaliação de seus instrumentos financeiros, conforme as seguintes considerações gerais:

Em 2024, os principais instrumentos financeiros estão descritos a seguir:

- **Caixa e equivalentes de caixa:** são classificados como valor justo por meio de resultado ou custo amortizado. O valor de mercado está refletido nos valores registrados nos balanços patrimoniais;
- **Contas a receber de clientes e outros créditos:** decorrem diretamente das operações da Companhia e são classificados como contas a receber e estão registrados pelos seus valores originais, sujeitos a perdas estimadas e ajustes a valor presente e abatimentos concedidos à clientes, quando aplicável;
- **Partes relacionadas:** decorrem de operações realizadas com as controladas da Companhia, sendo eliminadas no processo de consolidação. Os valores de mercado destes instrumentos financeiros são equivalentes aos seus valores contábeis;
- **Contratos de mútuo conversível em participação societária:** decorrem de contratos realizados entre o fundo de investimento Inova V e startups de base tecnológica, onde há opção de conversão do mútuo em participação no capital dessas empresas após decorrido períodos específicos e atendidas certas condições. Esse instrumento financeiro é avaliado pelo valor justo, por meio do resultado;
- **Fornecedores e outras contas a pagar:** decorrem diretamente das operações da Companhia e são classificados como passivos financeiros, mensurados ao custo amortizado;
- **Empréstimos e financiamentos:** Os valores contábeis dos empréstimos e financiamentos aproximam-se dos seus valores justos, pois estão atrelados a uma taxa de juros pós-fixada, no caso, a variação do CDI. Os valores contábeis dos financiamentos atrelados à TJLP aproximam-se dos seus valores justos em virtude de a TJLP ter correlação com o CDI e ser uma taxa pós-fixada. Os valores justos dos empréstimos e financiamentos contratados com juros prefixados correspondem a valores próximos aos saldos contábeis divulgados na Nota Explicativa nº 18;
- **Instrumentos financeiros derivativos:** Os instrumentos financeiros derivativos são apresentados como ativos financeiros quando o valor justo do instrumento for positivo, e como passivos financeiros quando o valor justo for negativo. Quaisquer ganhos ou perdas resultantes de mudanças no valor justo de derivativos durante o exercício são lançados diretamente na demonstração de resultado. A Companhia não possui derivativos designados como *hedge accounting* para nenhum dos exercícios apresentados nessas demonstrações financeiras individuais e consolidadas.

A classificação dos instrumentos financeiros está apresentada no quadro a seguir e não existem outros instrumentos financeiros classificados em outras categorias além das informadas abaixo em 2024 e 2023:

- **CA** – Custo amortizado;
- **VJR** – Valor justo por meio de resultado.

Fls. nº 330  
 Rubrica: 13/02/2025  
 F. - EMPRESA MUNICIPAL DE BACABAL - P. 11

## GRUPO MULTI S.A.

Notas explicativas da Administração às demonstrações financeiras individuais e consolidadas

Exercícios findos em 31 de dezembro de 2024 e 2023

(Em milhares de Reais, exceto quando indicado de outra forma)

	Controladora				Classificação
	31.12.2024		31.12.2023		
	Valor Contábil	Valor justo	Valor Contábil	Valor justo	
<b>Ativos</b>					
Caixa e equivalentes de caixa	607.474	607.474	843.287	843.287	C.A
Contas a receber de clientes	1.131.135	1.131.135	947.389	947.389	C.A
Partes Relacionadas	-	-	22.128	22.128	C.A
Instrumentos financeiros e derivativos	55.296	55.296	-	-	VJR
Outros ativos	20.602	20.602	22.253	22.253	C.A
	<b>1.814.707</b>	<b>1.814.707</b>	<b>1.835.057</b>	<b>1.835.057</b>	
<b>Passivos</b>					
Fornecedores	1.513.879	1.513.879	1.030.822	1.030.822	C.A
Empréstimos e financiamentos	647.803	646.100	820.232	822.505	C.A
Partes relacionadas	18.858	18.858	18.068	18.066	C.A
Instrumentos financeiros derivativos	-	-	72.392	72.392	VJR
Passivos de arrendamento	12.077	12.077	37.274	37.274	C.A
Outros passivos circulantes	36.279	36.279	59.808	59.808	C.A
Passivo do contrato com clientes	29.309	29.309	39.190	39.190	C.A
	<b>2.286.268</b>	<b>2.286.502</b>	<b>2.077.784</b>	<b>2.080.087</b>	

	Consolidado				Classificação
	31.12.2024		31.12.2023		
	Valor Contábil	Valor justo	Valor Contábil	Valor justo	
<b>Ativos</b>					
Caixa e equivalentes de caixa	744.553	744.553	1.045.987	1.045.987	C.A
Contas a receber de clientes	1.231.690	1.231.690	1.104.396	1.104.396	C.A
Mútuos convertíveis em participação societária	29.500	29.500	94.000	94.000	VJR
Instrumentos financeiros derivativos	55.296	55.296	-	-	VJR
Outros ativos	31.523	31.523	22.793	22.793	C.A
	<b>2.092.562</b>	<b>2.092.562</b>	<b>2.267.176</b>	<b>2.267.176</b>	
<b>Passivos</b>					
Fornecedores	1.116.083	1.116.083	576.877	576.877	C.A
Empréstimos e financiamentos	647.803	646.100	820.232	822.505	C.A
Instrumentos financeiros derivativos	-	-	72.392	72.392	VJR
Passivos de arrendamento	29.266	29.266	50.612	50.612	C.A
Outros passivos circulantes	42.695	42.695	87.688	87.688	C.A
Passivo do contrato com clientes	30.296	30.296	40.760	40.760	C.A
	<b>1.866.163</b>	<b>1.864.460</b>	<b>1.848.561</b>	<b>1.850.834</b>	

### Instrumentos financeiros derivativos

Em 2024, a Companhia contratou swaps para minimizar os efeitos cambiais dos contratos de "Empréstimos e financiamentos" (Nota explicativa nº29.2 (b.2)).

O efeito da mensuração ao valor justo destes instrumentos derivativos está contabilizado no resultado do exercício, no resultado financeiro.

A posição dos instrumentos financeiros derivativos mencionados acima estão demonstrados na Nota Explicativa nº29.2 (b.2).

### Valor justo de Instrumentos financeiros e não financeiros

O método de apuração do valor de mercado utilizado pela Companhia consiste em calcular o valor futuro com base nas condições contratadas e determinar o valor presente com base em curvas de mercado, exceto os derivativos de mercado futuro que têm os valores justos

## GRUPO MULTI S.A.

Notas explicativas da Administração às demonstrações financeiras individuais e consolidadas

Exercícios findos em 31 de dezembro de 2024 e 2023

(Em milhares de Reais, exceto quando indicado de outra forma)

calculados com base nos ajustes diários das variações das cotações de mercado das bolsas de mercadorias e futuros que atuam como contraparte. A Companhia classifica a mensuração do valor justo de acordo com os níveis hierárquicos que refletem a significância dos índices utilizados nesta mensuração, conforme os seguintes níveis:

- Nível 1: Preços cotados em mercados ativos (não ajustados) para ativos e passivos idênticos;
- Nível 2: Outras informações disponíveis, exceto aquelas do Nível 1, em que os preços cotados são para ativos e passivos similares, seja diretamente por obtenção de preços em mercados ativos ou indiretamente, como técnicas de avaliação que utilizam dados dos mercados ativos;
- Nível 3: Os índices utilizados para cálculo não derivam de um mercado ativo.

Atualmente todos os instrumentos financeiros e não financeiros da Companhia têm o seu valor justo mensurado confiavelmente, dessa forma classificados e demonstrados abaixo seguindo a hierarquia do valor justo:

### Em 31 de dezembro de 2024

	Nível 1	Nível 2	Nível 3
<b>Controladora</b>			
Caixa e equivalentes de caixa	-	607.474	-
Instrumento financeiro derivativo	-	55.296	-
Propriedades para investimentos	-	-	5.020
		<b>662.770</b>	<b>5.020</b>
<b>Consolidado</b>			
Caixa e equivalentes de caixa	-	744.553	-
Instrumento financeiro derivativo	-	55.296	-
Mútuos convertíveis em participação societária	-	29.500	-
Propriedades para investimentos	-	-	5.020
		<b>829.349</b>	<b>5.020</b>

### Em 31 de dezembro de 2023

	Nível 1	Nível 2	Nível 3
<b>Controladora</b>			
Caixa e equivalentes de caixa	-	843.287	-
Instrumento financeiro derivativo	-	(72.392)	-
Propriedades para investimentos	-	-	5.020
		<b>770.895</b>	<b>5.020</b>
<b>Consolidado</b>			
Caixa e equivalentes de caixa	-	1.045.987	-
Instrumento financeiro derivativo	-	(72.392)	-
Mútuos convertíveis em participação societária	-	94.000	-
Propriedades para investimentos	-	-	5.020
		<b>1.067.595</b>	<b>5.020</b>

A Administração entende que os resultados obtidos com estas operações (inclusive instrumentos derivativos) atendem à estratégia de gerenciamento de risco adotada pela Companhia.

Rubrica:

CF

F.º nº 030901/2024/5

F.º nº 321

F.º nº 1 - SETOR MUNICIPAL DE BACABAL - PI



**GRUPO MULTI S.A.**

Notas explicativas da Administração às demonstrações financeiras individuais e consolidadas  
Exercícios findos em 31 de dezembro de 2024 e 2023  
(Em milhares de Reais, exceto quando indicado de outra forma)

b) Reconciliação do Imposto de Renda e da Contribuição Social corrente no resultado

	Nove meses findos em			
	Controladora		Consolidado	
	31.12.2024	31.12.2023	31.12.2024	31.12.2023
Prejuízo líquido antes dos impostos	(290.893)	(642.640)	(254.007)	(668.027)
Alíquota vigente	34%	34%	34%	34%
Tributos pela alíquota vigente	88.703	218.668	88.390	228.333
<b>Efeito fiscal das adições e exclusões permanentes:</b>				
Incentivos Fiscais - Crédito Financeiro	50.318	55.012	52.191	58.082
Incentivos Fiscais - Crédito Presumido	100.293	115.232	122.874	128.219
Resultado da participação em controladas	28.219	(42.438)	-	-
Prejuízos fiscais não constituídos	(331.051)	(318.805)	(323.620)	(350.590)
Outras diferenças permanentes	-	(7.693)	(72)	(8.103)
Outras diferenças temporárias	-	(51.222)	(4.903)	(90.473)
<b>Imposto de renda e contribuição social</b>	<b>(63.341)</b>	<b>8.682</b>	<b>(67.148)</b>	<b>32.443</b>
Imposto de Renda e Contribuição Social - correntes	48	-	(10.299)	14.285
Imposto de Renda e Contribuição Social - diferidos	(60.389)	8.682	(56.847)	18.164
<b>Taxa efetiva %</b>	<b>-23,1%</b>	<b>0,8%</b>	<b>-26,4%</b>	<b>3,7%</b>

**GRUPO MULTI S.A.**

Notas explicativas da Administração às demonstrações financeiras individuais e consolidadas  
Exercícios findos em 31 de dezembro de 2024 e 2023  
(Em milhares de Reais, exceto quando indicado de outra forma)

31. Cobertura de seguros

A Companhia adota a política de contratar cobertura de seguros para os bens sujeitos a riscos por montantes considerados suficientes para cobrir eventuais sinistros, considerando a natureza de sua atividade, com vigências contratuais anuais.

As premissas de risco adotadas, dada a sua natureza, foram consideradas suficientes pela Administração da Companhia para fazer face aos riscos existentes.

A seguir as coberturas declaradas:

Riscos declarados	31.12.2024	31.12.2023	Vigência
Danos materiais	1.773.901	2.370.942	21/09/2024 à 21/09/2025
Lucros cessantes	250.000	250.000	21/09/2024 à 21/09/2025
Responsabilidade civil	50.000	50.000	28/06/2024 à 28/06/2025
Roubo e riscos diversos	1.219.381	1.703.500	07/10/2024 à 07/10/2025

Riscos de créditos

Em 31 de dezembro de 2024, a Companhia possuía seguro para cobertura para perda de créditos de clientes com cláusulas pré-estabelecidas visando diminuir quaisquer prejuízos por conta dessas perdas. Aproximadamente 56% do contas a receber da Companhia está segurado e as condições gerais da apólice foram consideradas pela Companhia como suficientes para a cobertura destes riscos.

32. Partes relacionadas

A tabela a seguir mostra as operações e saldos na controladora com partes relacionadas:

	31.12.2024					
	Valores a receber			Valores a pagar		
	Cientes (a)	Outras contas (b)	Total	Fornecedores (c)	Outras contas (b)	Total
(1) Multiaser Indústria de Equipamentos	6.151	-	6.151	28.694	-	28.694
(2) Giga Indústria e Comércio	68.013	-	68.013	863.364	18.668	872.222
(3) Lojas Multiaser	10.015	-	9.073	-	-	-
(4) Watts	981	-	1.371	-	-	-
	<b>106.160</b>	<b>-</b>	<b>106.160</b>	<b>892.058</b>	<b>18.668</b>	<b>853.916</b>

	31.12.2023					
	Valores a receber			Valores a pagar		
	Cientes (a)	Outras contas (b)	Total	Fornecedores (c)	Outras contas (b)	Total
(1) Multiaser Indústria de Equipamento	7.825	-	7.825	39.554	-	39.554
(2) Giga Indústria e Comércio	73	-	73	613.331	13.782	627.113
(3) Lojas Multiaser	575	14.230	14.805	-	4.284	4.284
(4) Watts	2.607	-	2.607	-	-	-
	<b>3.182</b>	<b>22.128</b>	<b>26.310</b>	<b>662.885</b>	<b>18.068</b>	<b>670.951</b>

Rubrica:

F. Sc. nº 030201/2025

393

F. MUNICIPAL DE BACABAL - PA



**GRUPO MULTI S.A.**

Notas explicativas da Administração às demonstrações financeiras individuais e consolidadas  
Exercícios findos em 31 de dezembro de 2024 e 2023  
(Em milhares de Reais, exceto quando indicado de outra forma)

etc.

Segmentos Operacionais	Consolidado			
	Exercício findo em 31.12.2024		Exercício findo em 31.12.2023	
	Receita líquida	Lucro bruto	Receita líquida	Lucro bruto
Mobile Devices	683.415	127.538	955.731	(445.800)
Office & IT supplies	1.054.039	188.868	1.110.142	214.219
Home electric products	1.121.430	299.154	958.825	244.723
Kids & Sports	529.814	190.722	474.381	177.857
<b>Total</b>	<b>3.388.496</b>	<b>796.280</b>	<b>3.499.079</b>	<b>190.998</b>

A seguir as informações dos ativos e passivos que são analisadas pelos principais gestores de cada negócio e reportadas ao principal gestor das operações, para tomar decisões.

	Consolidado	
	31.12.2024	
	Ativos	Passivos
Mobile Devices	371.608	341.217
Office & IT supplies	428.438	379.684
Home electric products	544.220	281.815
Kids & Sports	153.033	42.606
<b>Total</b>	<b>1.497.297</b>	<b>1.026.321</b>

	Consolidado	
	31.12.2023	
	Ativos	Passivos
Mobile Devices	422.244	110.852
Office & IT supplies	520.237	158.628
Home electric products	421.980	91.613
Kids & Sports	156.976	33.020
<b>Total</b>	<b>1.521.437</b>	<b>403.113</b>

**GRUPO MULTI S.A.**

Notas explicativas da Administração às demonstrações financeiras Individuais e consolidadas  
Exercícios findos em 31 de dezembro de 2024 e 2023  
(Em milhares de Reais, exceto quando indicado de outra forma)

35. Informações adicionais às demonstrações dos fluxos de caixa

O quadro a seguir demonstra as alterações dos passivos provenientes das atividades de financiamento, decorrentes dos fluxos de caixa e de não caixa.

Descrição	Controladora			
	Balço em 31.12.2023	Movimento não caixa	Efeito líquido no fluxo de caixa nas atividades de financiamento	Balço em 31.12.2024
Empréstimos e financiamentos	820.232	177.230	(349.659)	647.803
Passivos de arrendamento	37.274	(15.935)	(9.262)	12.077
Reservas de capital e ações em tesouraria	(366)	6.714	-	6.348
<b>Total</b>	<b>887.140</b>	<b>168.009</b>	<b>(358.921)</b>	<b>696.228</b>

Descrição	Consolidado			
	Balço em 31.12.2023	Movimento não caixa	Efeito líquido no fluxo de caixa nas atividades de financiamento	Balço em 31.12.2024
Empréstimos e financiamentos	820.232	177.265	(349.694)	647.803
Passivos de arrendamento	50.612	(3.382)	(17.944)	29.286
Reservas de capital e ações em tesouraria	(366)	6.714	-	6.348
<b>Total</b>	<b>870.478</b>	<b>180.597</b>	<b>(367.638)</b>	<b>689.437</b>

Descrição	Controladora			
	Balço em 31.12.2022	Movimento não caixa	Efeito líquido no fluxo de caixa nas atividades de financiamento	Balço em 31.12.2023
Empréstimos e financiamentos	1.116.155	(353)	(295.573)	820.232
Passivos de arrendamento	38.131	17.380	(16.217)	37.274
Reservas de capital e ações em tesouraria	-	(366)	-	(366)
<b>Total</b>	<b>1.154.286</b>	<b>16.661</b>	<b>(311.790)</b>	<b>887.140</b>

Descrição	Consolidado			
	Balço em 31.12.2022	Movimento não caixa	Efeito líquido no fluxo de caixa nas atividades de financiamento	Balço em 31.12.2023
Empréstimos e financiamentos	1.210.001	(2.231)	(387.538)	820.232
Passivos de arrendamento	39.780	26.479	(17.647)	50.612
Reservas de capital e ações em tesouraria	-	(366)	-	(366)
<b>Total</b>	<b>1.249.781</b>	<b>26.882</b>	<b>(405.185)</b>	<b>870.478</b>

P...TERIA MUNICIPAL DE BACABAL - PA  
 Fis. nº 395  
 F.º nº 030001/letras  
 Rubrica: CH

RELATÓRIO ANUAL DO COMITÊ DE AUDITORIA ESTATUTÁRIO

1. **Sobre o Comitê de Auditoria Estatutário:** O Comitê de Auditoria Estatutário da Companhia ("COAUDIT") é um órgão estatutário de funcionamento permanente instituído em Maio/2021, dentro das melhores práticas de governança corporativa e nos termos da Lei nº 6.404/1976 (Lei das S.A.), dos regulamentos emitidos pela Comissão de Valores Mobiliários ("CVM") e pela B3 S.A. – Brasil, Bolsa, Balcão ("B3"), do Estatuto Social da Companhia e demais legislações aplicáveis. Durante o ano de 2024, houve algumas alterações na composição dos membros do COAUDIT: I. Conforme Fato Relevante divulgado em 9 de fevereiro de 2024<sup>1</sup>, o Conselho de Administração da Companhia nomeou o Sr. Edward James Feder para o Presidente (Independente) do Conselho de Administração e de membro do COAUDIT, em substituição a Eduardo Shakir Carone, que havia renunciado ao seu cargo de membro do Conselho de Administração da Companhia e, conseqüentemente, também ao cargo de membro do COAUDIT, por razões pessoais; e Conforme Fato Relevante divulgado em 23 de setembro de 2024<sup>2</sup>, o Sr. Olavo Fortes Campos Rodrigues Junior renunciou ao seu cargo de membro do COAUDIT, por razões pessoais, com efeitos a partir de 30 de setembro de 2024. No mesmo Fato Relevante, foi informado também que o Conselho de Administração da Companhia nomeou o Sr. Eder da Silva Grande como membro do COAUDIT, em substituição ao Sr. Olavo. Desde então, e até a data de emissão deste relatório, o COAUDIT é composto pelos seguintes membros: I. Sr. Marcos Edson Pinto Rodrigues (membro Coordenador do COAUDIT); II. Sr. Edward James Feder (membro do COAUDIT e Presidente (Independente) do Conselho de Administração da Companhia); e III. Sr. Eder da Silva Grande (membro do COAUDIT). A competência, as funções, os deveres e as responsabilidades do COAUDIT estão previstas no Estatuto Social da Companhia<sup>3</sup> e no Regimento Interno do COAUDIT<sup>4</sup>. As avaliações do COAUDIT baseiam-se nas informações recebidas da Administração da Companhia, dos auditores independentes, da auditoria interna, dos responsáveis pelo gerenciamento de riscos e de controles internos, dos gestores dos canais de denúncia e ouvidoria e em suas próprias análises decorrentes de observação direta. A Pricewaterhousecoopers Auditores

<sup>1</sup> <https://api.mziq.com/mzfilemanager/v2/d/0d3ffa68-6034-4fe9-b934-6f33fa35d31c/9f7a0a34-0295-c3ff-e40e-3b64e6f22190?origin=1>

<sup>2</sup> <https://api.mziq.com/mzfilemanager/v2/d/0d3ffa68-6034-4fe9-b934-6f33fa35d31c/0d304b78-99c2-d968-8b80-c0589276583c?origin=1>

<sup>3</sup> <https://api.mziq.com/mzfilemanager/v2/d/0d3ffa68-6034-4fe9-b934-6f33fa35d31c/6ea96b9c-fd99-3795-227d-2cD73f6c84b7?origin=1>

<sup>4</sup> <https://api.mziq.com/mzfilemanager/v2/d/0d3ffa68-6034-4fe9-b934-6f33fa35d31c/5f71d82a-9e83-cdb5-9d21-afc40017e4e5?origin=1>

Independentes Ltda. ("PWC") é a empresa responsável pela auditoria das demonstrações contábeis da Companhia, conforme normas profissionais emanadas do Conselho Federal de Contabilidade ("CFC") e certos requisitos específicos da CVM. Os auditores independentes são igualmente responsáveis pela revisão especial dos informes trimestrais ("ITRs") arquivados junto à CVM. O relatório dos auditores independentes reflete o resultado de suas verificações e apresenta a sua opinião a respeito da fidedignidade das demonstrações contábeis do exercício em relação aos princípios de contabilidade oriundos do CFC em consonância com as normas emitidas pelo International Accounting Standard Board (IASB), normas da CVM e preceitos da legislação societária brasileira. O COAUDIT é responsável pela contratação e aprovação do plano de auditoria interna, que na sua execução é acompanhado e orientado por equipe interna da Companhia. No mais, o COAUDIT desenvolve sua atuação de forma ampla e independente, observando, principalmente, a cobertura das áreas, processos e atividades que apresentam os riscos mais sensíveis à operação e impactos mais significativos na implementação da estratégia da Companhia.

2. **Temas Discutidos pelo Coaudit:** O COAUDIT reuniu-se 9 (nove) vezes durante o ano de 2024. Dentre as atividades realizadas pelo COAUDIT, cabe destacar os seguintes aspectos: I. Acompanhamento do processo de elaboração e revisão das demonstrações financeiras da Companhia, notadamente, mediante reuniões com os administradores e com os auditores independentes para discussão dos ITRs e das demonstrações financeiras do exercício findo em 31 de dezembro de 2024, bem como recomendação de aprovação pelo Conselho de Administração; II. Acompanhamento dos trabalhos de Auditoria Interna referente a mapeamento de fluxos e processos de trabalho; III. Acompanhamento de resultados das empresas investidas pela Companhia através de fundos de investimentos; IV. Acompanhamento e discussão sobre temas referentes à Lei Geral de Proteção de Dados (LGPD), Privacidade e Segurança da Informação, incluindo controles gerais de tecnologia da informação e privacidade, e gestão de acessos; V. Acompanhamento do provisionamento de créditos de liquidação duvidosa; VI. Acompanhamento de estrutura de planejamento tributário e conhecimento sobre as principais autuações contra a Companhia; VII. Acompanhamento dos testes de obsolescência de estoques; VIII. Acompanhamento do canal de denúncias aberto a acionistas, colaboradores, emissores, fornecedores e ao público em geral, com responsabilidade do Compliance no recebimento e apuração das denúncias ou suspeitas de violação ao Código de Ética; IX. Agendas Individuais com Auditoria Interna para

CIDADE MUNICIPAL DE BACABAL - PA  
 FLS. Nº 396  
 F. Nº 030001/2025  
 Rubrica: [Assinatura]

alinhamento e acompanhamento dos trabalhos/atividades; X. Conhecimento dos pontos de atenção e das recomendações decorrentes dos trabalhos da Auditoria Interna; XI. Acompanhamento do valor realizável líquido dos estoques e do aging de contas a receber; e XII. Discussão e aprovação do Informe sobre o Código Brasileiro de Governança Corporativa.

3. **Parecer do Coaudit:** Os membros do COAUDIT, no exercício de suas atribuições e responsabilidades legais, bem como daquelas previstas no Regimento Interno do próprio COAUDIT, procederam ao exame e à análise das demonstrações financeiras, acompanhadas do relatório de auditoria contendo opinião sem ressalvas dos auditores independentes, do relatório anual da Administração e da proposta de destinação do resultado, todos relativos ao exercício findo em 31 de dezembro de 2024. Considerando as informações prestadas pela Administração da Companhia e o exame de auditoria realizado pela PWC, recomendam, por unanimidade, a aprovação, pelo Conselho de Administração da Companhia, dos documentos acima citados.

São Paulo, 26 de março de 2025.

**Marcos Edson Pinto Rodrigues**  
Membro qualificado/Coordenador

**Eder da Silva Grande**  
Membro efetivo

**Edward James Feder**  
Membro (Conselheiro Independente)

**DECLARAÇÃO DOS DIRETORES SOBRE O RELATÓRIO DOS AUDITORES INDEPENDENTES**

Em atenção ao artigo 27, V e VI, da Resolução CVM n.º 80, de 29 de março de 2022, conforme alterada, os diretores da Grupo Multi S.A., sociedade anônima, com sede na cidade de São Paulo, Estado de São Paulo, na Avenida Brigadeiro Faria Lima, 1.811, 15º andar, Jardim América, CEP 01452-001, inscrita no CNPJ sob o n.º 59.717.553/0001-02 ("Companhia") declaram, nos termos da lei e do Estatuto Social da Companhia, que reviram, discutiram e concordaram com as:

- i. Demonstrações financeiras da Companhia relativas ao exercício social encerrado em 31 de dezembro de 2024; e
- ii. Opiniões expressas no relatório dos auditores independentes sobre as demonstrações financeiras da Companhia relativas ao exercício social encerrado em 31 de dezembro de 2024.

São Paulo, 26 de março de 2025.

**Alexandre Ostrowiecki**

**André Poroger**

**Richard Pao Kang Ku**

**Flavio Bongiovanni Ferreira Lima**

PREFEITURA MUNICIPAL DE BACABAL - MA  
Rég. nº 392  
F. de nº 03090150025  
Rubrica: *CF*